



A Life Planet x1 termék mellé választható eszközalapokra vonatkozó konkrét információkat tartalmazó dokumentum

A Life Planet x1 termék mellé választható Cél 2030 eszközalapra vonatkozó konkrét információk



A termékre vonatkozó Kiemelt információkat tartalmazó dokumentum (KID) tartalmazza a termékre vonatkozó fontos további információkat, jelen dokumentum az eszközalapra vonatkozó fontos konkrét információkat mutatja be. Jelen dokumentum kelte: 2020. 10. 01.

Termék	Eszközalap
Life Planet x1	Cél 2030 eszközalap

Ön olyan terméket készül megvenni, amely összetett és megértése nehéz lehet.

Milyen termékről van szó?

Jelen dokumentum azt az esetet mutatja be, amikor Ön a befektetéseit kizárólag ebben a fent megnevezett eszközalapban helyezi el és tartja. Az eszközalapra vonatkozó részletes információ az eszközalap befektetési politikájában található, amely a biztosítási szerződési feltételek részét képezi, illetve a www.uniqa.hu weboldalon is elérhető.

Célok: A cél eszközalapok és mögöttes befektetéseik célja hosszú távon hozam elérése olyan befektetők érdeklődésére számítva, akik megtakarításukra az eszközalapok nevében szereplő évek (cél dátumok) körül tartanak igényt. Az eszközalapok mögött elsődlegesen globális részvények, kötvények, kamatozó értékpapírok és pénzpiaci eszközök állnak, pontos összetételük a befektetési politikából adódóan folyamatosan változik, a kockázatos

kitettség a lejárat dátumhoz közeledve csökken. Az eszközalap befektetési egységeinek árfolyamát – és így hozamát – az egy befektetési egységre eső nettó eszközérték határozza meg. Hozzávetőleges referencia-összetétel 2020-ban: 39,9% amerikai részvény, 27,0% globális részvény, 22,2% amerikai kötvény, 9,3% nemzetközi kötvény (az érvényes MNB árfolyamon forintra váltva).

Megcélzott lakossági befektető: Jellemzően nagy veszteségtűréssel rendelkező, vagy hosszú befektetési időhorizontú, nyugdíjcéllal megtakarító, vagy átlagosnál nagyobb elméleti tudással, piaci tapasztalattal rendelkező ügyfeleknek ajánlható, akik komoly árfolyamgázdolásért cserébe elfogadják a jelentős hozampotenciált.

Milyen kockázatai vannak a terméknek, és mit kaphatok cserébe?

Kockázati mutató



! A kockázati mutató feltételezi, hogy Ön 10 évig megtartja a terméket.
A tényleges kockázat jelentősen változhat, ha korábban váltja vissza a terméket és előfordulhat, hogy kisebb összeget kap vissza. Előfordulhat, hogy Ön nem tudja könnyen felmondani a terméket, vagy olyan áron kell felmondania, amely jelentősen befolyásolja, hogy Ön mekkora összeget kap vissza.

Az összesített kockázati mutató iránymutatást ad e termék más termékekhez viszonyított kockázati szintjéről. Azt mutatja meg, hogy a termék milyen va-

lósínúséggel fog pénzügyi veszteséget okozni a piacok mozgása miatt vagy azért, mert nem tudjuk Önt kifizetni.

Ezt a terméket a 7 osztály közül a 4. osztályba soroltuk, amely *közepes* kockázati osztály.

Az összesített kockázati mutató a piaci- és hitelkockázat összesített hatását tükrözi. A piaci kockázatok a jövőbeli teljesítményből eredő potenciális veszteségeket jelenítik meg. A választható eszközalapok hitelkockázati besorolása azt jelzi, hogy a piaci feltételek milyen hatással lesznek azon képességünkre, hogy kifizessük Önt.

A jellemző kockázat típusokat és mértéküket, valamint az ajánlott minimális befektetési időtartamot az eszközalap befektetési politikája tartalmazza.

Az ajánlottnál rövidebb megtakarítási idő esetén aktív befektetői magatartás és fokozott figyelem szükséges a szerződő részéről.

Ez a termék nem foglal magában védelmet a jövőbeli piaci teljesítménnyel szemben, ezért befektetését részben vagy egészében elveszítheti.

Ha a biztosító nem képes teljesíteni az Önnek járó kifizetést, Ön elveszítheti a teljes befektetését.

Teljesítmény forgatókönyvek

A teljesítmény forgatókönyvek bemutatása múltbeli adatokon alapul. Az eszközalapok és piacok múltbeli teljesítménye nem jelent garanciát a jövőbeli teljesítményre.

Befektetés	3 000 000 Ft			
Biztosítási díj	0 Ft			
Túlélési forgatókönyvek	1 év	5 év	10 év (ajánlott tartási idő)	
Stressz forgatókönyv	Ezt az összeget kaphatja vissza a költségek levonása után (Ft)	804 813	1 215 783	769 974
	Éves átlagos hozam	-73,17%	-16,53%	-12,72%
Kedvezőtlen forgatókönyv	Ezt az összeget kaphatja vissza a költségek levonása után (Ft)	2 376 481	2 159 344	2 091 197
	Éves átlagos hozam	-20,78%	-6,36%	-3,54%
Mérsékelt forgatókönyv	Ezt az összeget kaphatja vissza a költségek levonása után (Ft)	2 852 105	3 245 358	3 719 744
	Éves átlagos hozam	-4,93%	1,58%	2,17%
Kedvező forgatókönyv	Ezt az összeget kaphatja vissza a költségek levonása után (Ft)	3 416 951	4 869 066	6 605 010
	Éves átlagos hozam	13,90%	10,17%	8,21%
Halálesi forgatókönyv				
Halál esetén	Ezt az összeget kaphatják vissza a kedvezményezettjei a költségek levonása után (Ft)	2 852 105	3 245 358	3 719 744
Baleseti halál esetén	Ezt az összeget kaphatják vissza a kedvezményezettjei a költségek levonása után (Ft)	3 352 105	3 745 358	4 219 744

Ez a táblázat bemutatja, hogy mennyi pénzt kaphat vissza a következő 10 évben, különböző forgatókönyvek szerint, feltételezve, hogy egyszeri 3 000 000 Ft-ot fektet be.

A bemutatott forgatókönyvek szemléltetik, hogy befektetése hogyan teljesíthet. Összehasonlíthatja őket más termékek forgatókönyveivel.

A bemutatott forgatókönyvek a jövőbeli teljesítmény múltbeli, a befektetés értékének változására vonatkozó tényeken alapuló becslését jelentik, és nem szolgálnak pontos mutatóként. Az Ön által kapott összeg a piac teljesítményétől és attól függően változik, hogy Ön meddig tartja meg a befektetést/terméket.

A stresszforatókönyv bemutatja, hogy szélsőséges piaci körülmények esetén mekkora összeget kaphat vissza, és nem veszi figyelembe azt az esetet, amikor nem vagyunk képesek Önt kifizetni.

A bemutatott számadatok magukban foglalják magának a terméknek az összes költségét és tartalmazzák az Ön tanácsadójának vagy forgalmazójának a költségeit. A számadatok nem veszik figyelembe az Ön személyes adóügyi helyzetét, amely szintén befolyásolhatja az Ön által visszakapott összeg nagyságát.

Milyen költségek merülnek fel?

A hozamcsökkenés (Reduction in Yield, RIY) megmutatja, hogy az Ön által fizetett teljes költség milyen hatással lesz az Ön által elérhető befektetési hozamra. A teljes költség figyelembe veszi az egyszeri, a folyó és a járulékos költségeket.

Az itt bemutatott összegek magának a terméknek a kumulatív költségei, három különböző tartási időre vonatkozóan. Tartalmazzák a korai kilépés potenciális szankcióit. A számadatok azon a feltételezésen alapulnak, hogy Ön egyszeri 3 000 000 Ft-ot fektet be. A számadatok becslések, és a jövőben változhatnak.

A költségek időbeli alakulása

A terméket Önnek értékesítő vagy arról Önnek tanácsot adó személy egyéb költségeket is felszámíthat. Ebben az esetben az adott személy tájékoztatja Önt ezekről a költségekről, és bemutatja, hogy az összes költség idővel milyen hatással lesz az Ön befektetésére.

Befektetés	3 000 000 Ft		
Forgatókönyvek	Ha Ön 1 év után visszaváltja	Ha Ön 5 év után visszaváltja (ajánlott tartási idő fele)	Ha Ön 10 év után visszaváltja (ajánlott tartási idő)
Teljes költség (Ft)	284 440	477 268	839 761
Az évente a hozamra gyakorolt hatás (RIY)	9,91%	3,35%	2,76%

A költségek összetétele

Az alábbi táblázat bemutatja:

- a különböző költség típusok által az ajánlott tartási idő végén Ön által elérhető befektetési hozamra gyakorolt éves hatást;
- a különböző költség kategóriák jelentését.

Egyszeri költségek	Belépési költségek	0,04%	Az árban már benne foglalt költségek hatása.
	Kilépési költségek	0,00%	A befektetésének lejáratakor történő kilépési költségeinek hatása.
Folyó költségek	Portfólió-üzleti költségek	-0,02%	A termék számára alapul szolgáló befektetések általunk történő vétele és eladása költségeinek hatása.
	Egyéb folyó költségek	2,74%	A befektetéseinek kezeléséért általunk évente felszámított költségek és a másutt figyelembe nem vett költségek hatása.
Járulékos költségek	Teljesítménydíjak	0,00%	A teljesítménydíj hatása. Ezt akkor vonjuk le a befektetésből, ha a termék felülteljesíti a referenciaértékét.
	Nyereségrészesedés	0,00%	A nyereségrészesedés hatása.

A Life Planet x1 termék mellé választható Cél 2035 eszközalapra vonatkozó konkrét információk



A termékre vonatkozó Kiemelt információkat tartalmazó dokumentum (KID) tartalmazza a termékre vonatkozó fontos további információkat, jelen dokumentum az eszközalapra vonatkozó fontos konkrét információkat mutatja be. Jelen dokumentum kelte: 2020. 10. 01.

Termék	Eszközalap
Life Planet x1	Cél 2035 eszközalap

Ön olyan terméket készül megvenni, amely összetett és megértése nehéz lehet.

Milyen termékről van szó?

Jelen dokumentum azt az esetet mutatja be, amikor Ön a befektetéseit kizárólag ebben a fent megnevezett eszközalapban helyezi el és tartja. Az eszközalapra vonatkozó részletes információ az eszközalap befektetési politikájában található, amely a biztosítási szerződési feltételek részét képezi, illetve a www.uniqa.hu weboldalon is elérhető.

Célok: A cél eszközalapok és mögöttes befektetéseik célja hosszú távon hozam elérése olyan befektetők érdeklődésére számítva, akik megtakarításukra az eszközalapok nevében szereplő évek (cél dátumok) körül tartanak igényt. Az eszközalapok mögött elsődlegesen globális részvények, kötvények, kamatozó értékpapírok és pénzpiaci eszközök állnak, pontos összetételük a befektetési politikából adódóan folyamatosan változik, a kockázatos

kitettség a lejárat dátumhoz közeledve csökken. Az eszközalap befektetési egységeinek árfolyamát – és így hozamát – az egy befektetési egységre eső nettó eszközérték határozza meg. Hozzávetőleges referencia-összetétel 2020-ban: 44,5% amerikai részvény, 29,9% globális részvény, 17,0% amerikai kötvény, 7,0% nemzetközi kötvény (az érvényes MNB árfolyamon forintra váltva).

Megcélzott lakossági befektető: Jellemzően nagy veszteségtűrővel rendelkező, vagy hosszú befektetési időhorizontú, nyugdíjcéllal megtakarító, vagy átlagosnál nagyobb elméleti tudással, piaci tapasztalattal rendelkező ügyfeleknek ajánlható, akik komoly árfolyamgázdolásért cserébe elfogadják a jelentős hozampotenciált.

Milyen kockázatai vannak a terméknek, és mit kaphatok cserébe?

Kockázati mutató



! A kockázati mutató feltételezi, hogy Ön 10 évig megtartja a terméket.
A tényleges kockázat jelentősen változhat, ha korábban váltja vissza a terméket és előfordulhat, hogy kisebb összeget kap vissza. Előfordulhat, hogy Ön nem tudja könnyen felmondani a terméket, vagy olyan áron kell felmondania, amely jelentősen befolyásolja, hogy Ön mekkora összeget kap vissza.

Az összesített kockázati mutató iránymutatást ad e termék más termékekhez viszonyított kockázati szintjéről. Azt mutatja meg, hogy a termék milyen va-

lósínűséggel fog pénzügyi veszteséget okozni a piacok mozgása miatt vagy azért, mert nem tudjuk Önt kifizetni.

Ezt a terméket a 7 osztály közül a 4. osztályba soroltuk, amely *közepes* kockázati osztály.

Az összesített kockázati mutató a piaci- és hitelkockázat összesített hatását tükrözi. A piaci kockázatok a jövőbeli teljesítményből eredő potenciális veszteségeket jelenítik meg. A választható eszközalapok hitelkockázati besorolása azt jelzi, hogy a piaci feltételek milyen hatással lesznek azon képességünkre, hogy kifizessük Önt.

A jellemző kockázat típusokat és mértéküket, valamint az ajánlott minimális befektetési időtartamot az eszközalap befektetési politikája tartalmazza.

Az ajánlottnál rövidebb megtakarítási idő esetén aktív befektetői magatartás és fokozott figyelem szükséges a szerződő részéről.

Ez a termék nem foglal magában védelmet a jövőbeli piaci teljesítménnyel szemben, ezért befektetését részben vagy egészében elveszítheti.

Ha a biztosító nem képes teljesíteni az Önnek járó kifizetést, Ön elveszítheti a teljes befektetését.

Teljesítmény forgatókönyvek

A teljesítmény forgatókönyvek bemutatása múltbeli adatokon alapul. Az eszközalapok és piacok múltbeli teljesítménye nem jelent garanciát a jövőbeli teljesítményre.

Befektetés	3 000 000 Ft			
Biztosítási díj	0 Ft			
Túlélési forgatókönyvek	1 év	5 év	10 év (ajánlott tartási idő)	
Stressz forgatókönyv	Ezt az összeget kaphatja vissza a költségek levonása után (Ft)	711 789	1 137 567	695 346
	Éves átlagos hozam	-76,27%	-17,63%	-13,60%
Kedvezőtlen forgatókönyv	Ezt az összeget kaphatja vissza a költségek levonása után (Ft)	2 328 088	2 020 969	1 863 821
	Éves átlagos hozam	-22,40%	-7,60%	-4,65%
Mérsékelt forgatókönyv	Ezt az összeget kaphatja vissza a költségek levonása után (Ft)	2 831 586	3 128 914	3 457 224
	Éves átlagos hozam	-5,61%	0,85%	1,43%
Kedvező forgatókönyv	Ezt az összeget kaphatja vissza a költségek levonása után (Ft)	3 436 733	4 834 076	6 399 363
	Éves átlagos hozam	14,56%	10,01%	7,87%
Halálesi forgatókönyv				
Halál esetén	Ezt az összeget kaphatják vissza a kedvezményezettjei a költségek levonása után (Ft)	2 831 586	3 128 914	3 457 224
Baleseti halál esetén	Ezt az összeget kaphatják vissza a kedvezményezettjei a költségek levonása után (Ft)	3 331 586	3 628 914	3 957 224

Ez a táblázat bemutatja, hogy mennyi pénzt kaphat vissza a következő 10 évben, különböző forgatókönyvek szerint, feltételezve, hogy egyszeri 3 000 000 Ft-ot fektet be.

A bemutatott forgatókönyvek szemléltetik, hogy befektetése hogyan teljesíthet. Összehasonlíthatja őket más termékek forgatókönyveivel.

A bemutatott forgatókönyvek a jövőbeli teljesítmény múltbeli, a befektetés értékének változására vonatkozó tényeken alapuló becslését jelentik, és nem szolgálnak pontos mutatóként. Az Ön által kapott összeg a piac teljesítményétől és attól függően változik, hogy Ön meddig tartja meg a befektetést/terméket.

A stresszforatókönyv bemutatja, hogy szélsőséges piaci körülmények esetén mekkora összeget kaphat vissza, és nem veszi figyelembe azt az esetet, amikor nem vagyunk képesek Önt kifizetni.

A bemutatott számadatok magukban foglalják magának a terméknek az összes költségét és tartalmazzák az Ön tanácsadójának vagy forgalmazójának a költségeit. A számadatok nem veszik figyelembe az Ön személyes adóügyi helyzetét, amely szintén befolyásolhatja az Ön által visszakapott összeg nagyságát.

Milyen költségek merülnek fel?

A hozamcsökkenés (Reduction in Yield, RIY) megmutatja, hogy az Ön által fizetett teljes költség milyen hatással lesz az Ön által elérhető befektetési hozamra. A teljes költség figyelembe veszi az egyszeri, a folyó és a járulékos költségeket.

Az itt bemutatott összegek magának a terméknek a kumulatív költségei, három különböző tartási időre vonatkozóan. Tartalmazzák a korai kilépés potenciális szankcióit. A számadatok azon a feltételezésen alapulnak, hogy Ön egyszeri 3 000 000 Ft-ot fektet be. A számadatok becslések, és a jövőben változhatnak.

A költségek időbeli alakulása

A terméket Önnek értékesítő vagy arról Önnek tanácsot adó személy egyéb költségeket is felszámíthat. Ebben az esetben az adott személy tájékoztatja Önt ezekről a költségekről, és bemutatja, hogy az összes költség idővel milyen hatással lesz az Ön befektetésére.

Befektetés	3 000 000 Ft		
Forgatókönyvek	Ha Ön 1 év után visszaváltja	Ha Ön 5 év után visszaváltja (ajánlott tartási idő fele)	Ha Ön 10 év után visszaváltja (ajánlott tartási idő)
Teljes költség (Ft)	284 266	472 800	815 695
Az évente a hozamra gyakorolt hatás (RIY)	9,84%	3,33%	2,74%

A költségek összetétele

Az alábbi táblázat bemutatja:

- a különböző költség típusok által az ajánlott tartási idő végén Ön által elérhető befektetési hozamra gyakorolt éves hatást;
- a különböző költség kategóriák jelentését.

Egyszeri költségek	Belépési költségek	0,04%	Az árban már benne foglalt költségek hatása.
	Kilépési költségek	0,00%	A befektetésének lejáratakor történő kilépési költségeinek hatása.
Folyó költségek	Portfólió-üzleti költségek	-0,02%	A termék számára alapul szolgáló befektetések általunk történő vétele és eladása költségeinek hatása.
	Egyéb folyó költségek	2,73%	A befektetéseinek kezeléséért általunk évente felszámított költségek és a másutt figyelembe nem vett költségek hatása.
Járulékos költségek	Teljesítménydíjak	0,00%	A teljesítménydíj hatása. Ezt akkor vonjuk le a befektetésből, ha a termék felülteljesíti a referenciaértékét.
	Nyereségrészesedés	0,00%	A nyereségrészesedés hatása.

A Life Planet x1 termék mellé választható Cél 2040 eszközalapra vonatkozó konkrét információk



A termékre vonatkozó Kiemelt információkat tartalmazó dokumentum (KID) tartalmazza a termékre vonatkozó fontos további információkat, jelen dokumentum az eszközalapra vonatkozó fontos konkrét információkat mutatja be. Jelen dokumentum kelte: 2020. 10. 01.

Termék	Eszközalap
Life Planet x1	Cél 2040 eszközalap

Ön olyan terméket készül megvenni, amely összetett és megértése nehéz lehet.

Milyen termékről van szó?

Jelen dokumentum azt az esetet mutatja be, amikor Ön a befektetéseit kizárólag ebben a fent megnevezett eszközalapban helyezi el és tartja. Az eszközalapra vonatkozó részletes információ az eszközalap befektetési politikájában található, amely a biztosítási szerződési feltételek részét képezi, illetve a www.uniqa.hu weboldalon is elérhető.

Célok: A cél eszközalapok és mögöttes befektetéseik célja hosszú távon hozam elérése olyan befektetők érdeklődésére számítva, akik megtakarításukra az eszközalapok nevében szereplő évek (cél dátumok) körül tartanak igényt. Az eszközalapok mögött elsődlegesen globális részvények, kötvények, kamatozó értékpapírok és pénzpiaci eszközök állnak, pontos összetételük a befektetési politikából adódóan folyamatosan változik, a kockázatos

kitettség a lejárat dátumhoz közeledve csökken. Az eszközalap befektetési egységeinek árfolyamát – és így hozamát – az egy befektetési egységre eső nettó eszközérték határozza meg. Hozzávetőleges referencia-összetétel 2020-ban: 49,4% amerikai részvény, 32,8% globális részvény, 11,9% amerikai kötvény, 4,6% nemzetközi kötvény (az érvényes MNB árfolyamon forintra váltva).

Megcélzott lakossági befektető: Jellemzően nagy veszteségtűrővel rendelkező, vagy hosszú befektetési időhorizontú, nyugdíjcéllal megtakarító, vagy átlagosnál nagyobb elméleti tudással, piaci tapasztalattal rendelkező ügyfeleknek ajánlható, akik komoly árfolyamgázolásért cserébe elfogadják a jelentős hozampotenciált.

Milyen kockázatai vannak a terméknek, és mit kaphatok cserébe?

Kockázati mutató



! A kockázati mutató feltételezi, hogy Ön 10 évig megtartja a terméket. A tényleges kockázat jelentősen változhat, ha korábban váltja vissza a terméket és előfordulhat, hogy kisebb összeget kap vissza. Előfordulhat, hogy Ön nem tudja könnyen felmondani a terméket, vagy olyan áron kell felmondania, amely jelentősen befolyásolja, hogy Ön mekkora összeget kap vissza.

Az összesített kockázati mutató iránymutatást ad e termék más termékekhez viszonyított kockázati szintjéről. Azt mutatja meg, hogy a termék milyen va-

lósínűséggel fog pénzügyi veszteséget okozni a piacok mozgása miatt vagy azért, mert nem tudjuk Önt kifizetni.

Ezt a terméket a 7 osztály közül a 4. osztályba soroltuk, amely *közepes* kockázati osztály.

Az összesített kockázati mutató a piaci- és hitelkockázat összesített hatását tükrözi. A piaci kockázatok a jövőbeli teljesítményből eredő potenciális veszteségeket jelenítik meg. A választható eszközalapok hitelkockázati besorolása azt jelzi, hogy a piaci feltételek milyen hatással lesznek azon képességünkre, hogy kifizessük Önt.

A jellemző kockázat típusokat és mértéküket, valamint az ajánlott minimális befektetési időtartamot az eszközalap befektetési politikája tartalmazza.

Az ajánlottnál rövidebb megtakarítási idő esetén aktív befektetői magatartás és fokozott figyelem szükséges a szerződő részéről.

Ez a termék nem foglal magában védelmet a jövőbeli piaci teljesítménnyel szemben, ezért befektetését részben vagy egészében elveszítheti.

Ha a biztosító nem képes teljesíteni az Önnek járó kifizetést, Ön elveszítheti a teljes befektetését.

Teljesítmény forgatókönyvek

A teljesítmény forgatókönyvek bemutatása múltbeli adatokon alapul. Az eszközalapok és piacok múltbeli teljesítménye nem jelent garanciát a jövőbeli teljesítményre.

Befektetés	3 000 000 Ft			
Biztosítási díj	0 Ft			
Túlélési forgatókönyvek	1 év	5 év	10 év (ajánlott tartási idő)	
Stressz forgatókönyv	Ezt az összeget kaphatja vissza a költségek levonása után (Ft)	590 887	1 122 688	681 580
	Éves átlagos hozam	-80,30%	-17,85%	-13,77%
Kedvezőtlen forgatókönyv	Ezt az összeget kaphatja vissza a költségek levonása után (Ft)	2 323 677	2 082 412	2 016 310
	Éves átlagos hozam	-22,54%	-7,04%	-3,90%
Mérsékelt forgatókönyv	Ezt az összeget kaphatja vissza a költségek levonása után (Ft)	2 867 187	3 329 185	3 913 537
	Éves átlagos hozam	-4,43%	2,10%	2,69%
Kedvező forgatókönyv	Ezt az összeget kaphatja vissza a költségek levonása után (Ft)	3 529 153	5 309 376	7 577 323
	Éves átlagos hozam	17,64%	12,09%	9,71%
Haláleseti forgatókönyv				
Halál esetén	Ezt az összeget kaphatják vissza a kedvezményezettjei a költségek levonása után (Ft)	2 867 187	3 329 185	3 913 537
Baleseti halál esetén	Ezt az összeget kaphatják vissza a kedvezményezettjei a költségek levonása után (Ft)	3 367 187	3 829 185	4 413 537

Ez a táblázat bemutatja, hogy mennyi pénzt kaphat vissza a következő 10 évben, különböző forgatókönyvek szerint, feltételezve, hogy egyszeri 3 000 000 Ft-ot fektet be.

A bemutatott forgatókönyvek szemléltetik, hogy befektetése hogyan teljesíthet. Összehasonlíthatja őket más termékek forgatókönyveivel.

A bemutatott forgatókönyvek a jövőbeli teljesítmény múltbeli, a befektetés értékének változására vonatkozó tényeken alapuló becslését jelentik, és nem szolgálnak pontos mutatóként. Az Ön által kapott összeg a piac teljesítményétől és attól függően változik, hogy Ön meddig tartja meg a befektetést/terméket.

A stresszforogatókönyv bemutatja, hogy szélsőséges piaci körülmények esetén mekkora összeget kaphat vissza, és nem veszi figyelembe azt az esetet, amikor nem vagyunk képesek Önt kifizetni.

A bemutatott számadatok magukban foglalják magának a terméknek az összes költségét és tartalmazzák az Ön tanácsadójának vagy forgalmazójának a költségeit. A számadatok nem veszik figyelembe az Ön személyes adóügyi helyzetét, amely szintén befolyásolhatja az Ön által visszakapott összeg nagyságát.

Milyen költségek merülnek fel?

A hozamcsökkenés (Reduction in Yield, RIY) megmutatja, hogy az Ön által fizetett teljes költség milyen hatással lesz az Ön által elérhető befektetési hozamra. A teljes költség figyelembe veszi az egyszeri, a folyó és a járulékos költségeket.

Az itt bemutatott összegek magának a terméknek a kumulatív költségei, három különböző tartási időre vonatkozóan. Tartalmazzák a korai kilépés potenciális szankcióit. A számadatok azon a feltételezésen alapulnak, hogy Ön egyszeri 3 000 000 Ft-ot fektet be. A számadatok becslések, és a jövőben változhatnak.

A költségek időbeli alakulása

A terméket Önnek értékesítő vagy arról Önnek tanácsot adó személy egyéb költségeket is felszámíthat. Ebben az esetben az adott személy tájékoztatja Önt ezekről a költségekről, és bemutatja, hogy az összes költség idővel milyen hatással lesz az Ön befektetésére.

Befektetés	3 000 000 Ft		
Forgatókönyvek	Ha Ön 1 év után visszaváltja	Ha Ön 5 év után visszaváltja (ajánlott tartási idő fele)	Ha Ön 10 év után visszaváltja (ajánlott tartási idő)
Teljes költség (Ft)	284 568	480 453	857 206
Az évente a hozamra gyakorolt hatás (RIY)	9,97%	3,37%	2,77%

A költségek összetétele

Az alábbi táblázat bemutatja:

- a különböző költségtípusok által az ajánlott tartási idő végén Ön által elérhető befektetési hozamra gyakorolt éves hatást;
- a különböző költségkategóriák jelentését.

Egyszeri költségek	Belépési költségek	0,04%	Az árban már benne foglalt költségek hatása.
	Kilépési költségek	0,00%	A befektetésének lejáratakor történő kilépési költségeinek hatása.
Folyó költségek	Portfólió-üzleti költségek	-0,02%	A termék számára alapul szolgáló befektetések általunk történő vétele és eladása költségeinek hatása.
	Egyéb folyó költségek	2,75%	A befektetéseinek kezeléséért általunk évente felszámított költségek és a másutt figyelembe nem vett költségek hatása.
Járulékos költségek	Teljesítménydíjak	0,00%	A teljesítménydíj hatása. Ezt akkor vonjuk le a befektetésből, ha a termék felülteljesíti a referenciaértékét.
	Nyereségrészesedés	0,00%	A nyereségrészesedés hatása.

A Life Planet x1 termék mellé választható Cél 2045 eszközalapra vonatkozó konkrét információk



A termékre vonatkozó Kiemelt információkat tartalmazó dokumentum (KID) tartalmazza a termékre vonatkozó fontos további információkat, jelen dokumentum az eszközalapra vonatkozó fontos konkrét információkat mutatja be. Jelen dokumentum kelte: 2020. 10. 01.

Termék	Eszközalap
Life Planet x1	Cél 2045 eszközalap

Ön olyan terméket készül megvenni, amely összetett és megértése nehéz lehet.

Milyen termékről van szó?

Jelen dokumentum azt az esetet mutatja be, amikor Ön a befektetéseit kizárólag ebben a fent megnevezett eszközalapban helyezi el és tartja. Az eszközalapra vonatkozó részletes információ az eszközalap befektetési politikájában található, amely a biztosítási szerződési feltételek részét képezi, illetve a www.uniqa.hu weboldalon is elérhető.

Célok: A cél eszközalapok és mögöttes befektetéseik célja hosszú távon hozam elérése olyan befektetők érdeklődésére számítva, akik megtakarításukra az eszközalapok nevében szereplő évek (cél dátumok) körül tartanak igényt. Az eszközalapok mögött elsődlegesen globális részvények, kötvények, kamatozó értékpapírok és pénzpiaci eszközök állnak, pontos összetételük a befektetési politikából adódóan folyamatosan változik, a kockázatos

kitettség a lejárat dátumhoz közeledve csökken. Az eszközalap befektetési egységeinek árfolyamát – és így hozamát – az egy befektetési egységre eső nettó eszközérték határozza meg. Hozzávetőleges referencia-összetétel 2020-ban: 53,6% amerikai részvény, 36,0% globális részvény, 6,3% amerikai kötvény, 2,7% nemzetközi kötvény (az érvényes MNB árfolyamon forintra váltva).

Megcélzott lakossági befektető: Jellemzően nagy veszteségtűréssel rendelkező, vagy hosszú befektetési időhorizontú, nyugdíjcéllal megtakarító, vagy átlagosnál nagyobb elméleti tudással, piaci tapasztalattal rendelkező ügyfeleknek ajánlható, akik komoly árfolyamigazozásért cserébe elfogadják a jelentős hozampotenciált.

Milyen kockázatai vannak a terméknek, és mit kaphatok cserébe?

Kockázati mutató



! A kockázati mutató feltételezi, hogy Ön 10 évig megtartja a terméket.
A tényleges kockázat jelentősen változhat, ha korábban váltja vissza a terméket és előfordulhat, hogy kisebb összeget kap vissza. Előfordulhat, hogy Ön nem tudja könnyen felmondani a terméket, vagy olyan áron kell felmondania, amely jelentősen befolyásolja, hogy Ön mekkora összeget kap vissza.

Az összesített kockázati mutató iránymutató ad e termék más termékekhez viszonyított kockázati szintjéről. Azt mutatja meg, hogy a termék milyen va-

lószerűséggel fog pénzügyi veszteséget okozni a piacok mozgása miatt vagy azért, mert nem tudjuk Önt kifizetni.

Ezt a terméket a 7 osztály közül a 4. osztályba soroltuk, amely *közepes* kockázati osztály.

Az összesített kockázati mutató a piaci- és hitelkockázat összesített hatását tükrözi. A piaci kockázatok a jövőbeli teljesítményből eredő potenciális veszteségeket jelenítik meg. A választható eszközalapok hitelkockázati besorolása azt jelzi, hogy a piaci feltételek milyen hatással lesznek azon képességünkre, hogy kifizessük Önt.

A jellemző kockázat típusokat és mértéküket, valamint az ajánlott minimális befektetési időtartamot az eszközalap befektetési politikája tartalmazza.

Az ajánlottnál rövidebb megtakarítási idő esetén aktív befektetői magatartás és fokozott figyelem szükséges a szerződő részéről.

Ez a termék nem foglal magában védelmet a jövőbeli piaci teljesítménnyel szemben, ezért befektetését részben vagy egészében elveszítheti.

Ha a biztosító nem képes teljesíteni az Önnek járó kifizetést, Ön elveszítheti a teljes befektetését.

Teljesítmény forgatókönyvek

A teljesítmény forgatókönyvek bemutatása múltbeli adatokon alapul. Az eszközalapok és piacok múltbeli teljesítménye nem jelent garanciát a jövőbeli teljesítményre.

Befektetés	3 000 000 Ft			
Biztosítási díj	0 Ft			
Túlélési forgatókönyvek	1 év	5 év	10 év (ajánlott tartási idő)	
Stressz forgatókönyv	Ezt az összeget kaphatja vissza a költségek levonása után (Ft)	525 262	1 111 371	670 721
	Éves átlagos hozam	-82,49%	-18,01%	-13,91%
Kedvezőtlen forgatókönyv	Ezt az összeget kaphatja vissza a költségek levonása után (Ft)	2 290 382	1 973 643	1 827 226
	Éves átlagos hozam	-23,65%	-8,03%	-4,84%
Mérsékelt forgatókönyv	Ezt az összeget kaphatja vissza a költségek levonása után (Ft)	2 845 348	3 203 385	3 623 100
	Éves átlagos hozam	-5,16%	1,32%	1,91%
Kedvező forgatókönyv	Ezt az összeget kaphatja vissza a költségek levonása után (Ft)	3 525 249	5 185 331	7 164 656
	Éves átlagos hozam	17,51%	11,57%	9,10%
Halálesi forgatókönyv				
Halál esetén	Ezt az összeget kaphatják vissza a kedvezményezettjei a költségek levonása után (Ft)	2 845 348	3 203 385	3 623 100
Baleseti halál esetén	Ezt az összeget kaphatják vissza a kedvezményezettjei a költségek levonása után (Ft)	3 345 348	3 703 385	4 123 100

Ez a táblázat bemutatja, hogy mennyi pénzt kaphat vissza a következő 10 évben, különböző forgatókönyvek szerint, feltételezve, hogy egyszeri 3 000 000 Ft-ot fektet be.

A bemutatott forgatókönyvek szemléltetik, hogy befektetése hogyan teljesíthet. Összehasonlíthatja őket más termékek forgatókönyveivel.

A bemutatott forgatókönyvek a jövőbeli teljesítmény múltbeli, a befektetés értékének változására vonatkozó tényeken alapuló becslését jelentik, és nem szolgálnak pontos mutatóként. Az Ön által kapott összeg a piac teljesítményétől és attól függően változik, hogy Ön meddig tartja meg a befektetést/terméket.

A stresszforogatókönyv bemutatja, hogy szélsőséges piaci körülmények esetén mekkora összeget kaphat vissza, és nem veszi figyelembe azt az esetet, amikor nem vagyunk képesek Önt kifizetni.

A bemutatott számadatok magukban foglalják magának a terméknek az összes költségét és tartalmazzák az Ön tanácsadójának vagy forgalmazójának a költségeit. A számadatok nem veszik figyelembe az Ön személyes adóügyi helyzetét, amely szintén befolyásolhatja az Ön által visszakapott összeg nagyságát.

Milyen költségek merülnek fel?

A hozamcsökkenés (Reduction in Yield, RIY) megmutatja, hogy az Ön által fizetett teljes költség milyen hatással lesz az Ön által elérhető befektetési hozamra. A teljes költség figyelembe veszi az egyszeri, a folyó és a járulékos költségeket.

Az itt bemutatott összegek magának a terméknek a kumulatív költségei, három különböző tartási időre vonatkozóan. Tartalmazzák a korai kilépés potenciális szankcióit. A számadatok azon a feltételezésen alapulnak, hogy Ön egyszeri 3 000 000 Ft-ot fektet be. A számadatok becslések, és a jövőben változhatnak.

A költségek időbeli alakulása

A terméket Önnek értékesítő vagy arról Önnek tanácsot adó személy egyéb költségeket is felszámíthat. Ebben az esetben az adott személy tájékoztatja Önt ezekről a költségekről, és bemutatja, hogy az összes költség idővel milyen hatással lesz az Ön befektetésére.

Befektetés	3 000 000 Ft		
Forgatókönyvek	Ha Ön 1 év után visszaváltja	Ha Ön 5 év után visszaváltja (ajánlott tartási idő fele)	Ha Ön 10 év után visszaváltja (ajánlott tartási idő)
Teljes költség (Ft)	284 383	475 663	830 962
Az évente a hozamra gyakorolt hatás (RIY)	9,89%	3,35%	2,75%

A költségek összetétele

Az alábbi táblázat bemutatja:

- a különböző költségtípusok által az ajánlott tartási idő végén Ön által elérhető befektetési hozamra gyakorolt éves hatást;
- a különböző költségkategóriák jelentését.

Egyszeri költségek	Belépési költségek	0,04%	Az árban már benne foglalt költségek hatása.
	Kilépési költségek	0,00%	A befektetésének lejáratakor történő kilépési költségeinek hatása.
Folyó költségek	Portfólió-üzleti költségek	-0,04%	A termék számára alapul szolgáló befektetések általunk történő vétele és eladása költségeinek hatása.
	Egyéb folyó költségek	2,76%	A befektetéseinek kezeléséért általunk évente felszámított költségek és a másutt figyelembe nem vett költségek hatása.
Járulékos költségek	Teljesítménydíjak	0,00%	A teljesítménydíj hatása. Ezt akkor vonjuk le a befektetésből, ha a termék felülteljesíti a referenciaértékét.
	Nyereségrészesedés	0,00%	A nyereségrészesedés hatása.

A Life Planet x1 termék mellé választható Cél 2050 eszközalapra vonatkozó konkrét információk



A termékre vonatkozó Kiemelt információkat tartalmazó dokumentum (KID) tartalmazza a termékre vonatkozó fontos további információkat, jelen dokumentum az eszközalapra vonatkozó fontos konkrét információkat mutatja be. Jelen dokumentum kelte: 2020. 10. 01.

Termék	Eszközalap
Life Planet x1	Cél 2050 eszközalap

Ön olyan terméket készül megvenni, amely összetett és megértése nehéz lehet.

Milyen termékről van szó?

Jelen dokumentum azt az esetet mutatja be, amikor Ön a befektetéseit kizárólag ebben a fent megnevezett eszközalapban helyezi el és tartja. Az eszközalapra vonatkozó részletes információ az eszközalap befektetési politikájában található, amely a biztosítási szerződési feltételek részét képezi, illetve a www.uniqa.hu weboldalon is elérhető.

Célok: A cél eszközalapok és mögöttes befektetéseik célja hosszú távon hozam elérése olyan befektetők érdeklődésére számítva, akik megtakarításukra az eszközalapok nevében szereplő évek (cél dátumok) körül tartanak igényt. Az eszközalapok mögött elsődlegesen globális részvények, kötvények, kamatozó értékpapírok és pénzpiaci eszközök állnak, pontos összetételük a befektetési politikából adódóan folyamatosan változik, a kockázatos

kitettség a lejárat dátumhoz közeledve csökken. Az eszközalap befektetési egységeinek árfolyamát – és így hozamát – az egy befektetési egységre eső nettó eszközérték határozza meg. Hozzávetőleges referencia-összetétel 2020-ban: 53,6% amerikai részvény, 36,1% globális részvény, 6,1% amerikai kötvény, 3,0% nemzetközi kötvény (az érvényes MNB árfolyamon forintra váltva).

Megcélzott lakossági befektető: Jellemzően nagy veszteségtűrővel rendelkező, vagy hosszú befektetési időhorizontú, nyugdíjcéllal megtakarító, vagy átlagosnál nagyobb elméleti tudással, piaci tapasztalattal rendelkező ügyfeleknek ajánlható, akik komoly árfolyamgázdolásért cserébe elfogadják a jelentős hozampotenciált.

Milyen kockázatai vannak a terméknek, és mit kaphatok cserébe?

Kockázati mutató



! A kockázati mutató feltételezi, hogy Ön 10 évig megtartja a terméket.
A tényleges kockázat jelentősen változhat, ha korábban váltja vissza a terméket és előfordulhat, hogy kisebb összeget kap vissza. Előfordulhat, hogy Ön nem tudja könnyen felmondani a terméket, vagy olyan áron kell felmondania, amely jelentősen befolyásolja, hogy Ön mekkora összeget kap vissza.

Az összesített kockázati mutató iránymutatást ad e termék más termékekhez viszonyított kockázati szintjéről. Azt mutatja meg, hogy a termék milyen va-

lószerűséggel fog pénzügyi veszteséget okozni a piacok mozgása miatt vagy azért, mert nem tudjuk Önt kifizetni.

Ezt a terméket a 7 osztály közül a 4. osztályba soroltuk, amely *közepes* kockázati osztály.

Az összesített kockázati mutató a piaci- és hitelkockázat összesített hatását tükrözi. A piaci kockázatok a jövőbeli teljesítményből eredő potenciális veszteségeket jelenítik meg. A választható eszközalapok hitelkockázati besorolása azt jelzi, hogy a piaci feltételek milyen hatással lesznek azon képességünkre, hogy kifizessük Önt.

A jellemző kockázat típusokat és mértéküket, valamint az ajánlott minimális befektetési időtartamot az eszközalap befektetési politikája tartalmazza.

Az ajánlottnál rövidebb megtakarítási idő esetén aktív befektetői magatartás és fokozott figyelem szükséges a szerződő részéről.

Ez a termék nem foglal magában védelmet a jövőbeli piaci teljesítménnyel szemben, ezért befektetését részben vagy egészében elveszítheti.

Ha a biztosító nem képes teljesíteni az Önnek járó kifizetést, Ön elveszítheti a teljes befektetését.

Teljesítmény forgatókönyvek

A teljesítmény forgatókönyvek bemutatása múltbeli adatokon alapul. Az eszközalapok és piacok múltbeli teljesítménye nem jelent garanciát a jövőbeli teljesítményre.

Befektetés	3 000 000 Ft			
Biztosítási díj	0 Ft			
Túlélési forgatókönyvek	1 év	5 év	10 év (ajánlott tartási idő)	
Stressz forgatókönyv	Ezt az összeget kaphatja vissza a költségek levonása után (Ft)	564 592	1 121 351	679 837
	Éves átlagos hozam	-81,18%	-17,87%	-13,80%
Kedvezőtlen forgatókönyv	Ezt az összeget kaphatja vissza a költségek levonása után (Ft)	2 299 169	1 993 129	1 855 114
	Éves átlagos hozam	-23,36%	-7,85%	-4,69%
Mérsékelt forgatókönyv	Ezt az összeget kaphatja vissza a költségek levonása után (Ft)	2 846 614	3 210 207	3 638 461
	Éves átlagos hozam	-5,11%	1,36%	1,95%
Kedvező forgatókönyv	Ezt az összeget kaphatja vissza a költségek levonása után (Ft)	3 514 602	5 156 090	7 116 305
	Éves átlagos hozam	17,15%	11,44%	9,02%
Halálesi forgatókönyv				
Halál esetén	Ezt az összeget kaphatják vissza a kedvezményezettjei a költségek levonása után (Ft)	2 846 614	3 210 207	3 638 461
Baleseti halál esetén	Ezt az összeget kaphatják vissza a kedvezményezettjei a költségek levonása után (Ft)	3 346 614	3 710 207	4 138 461

Ez a táblázat bemutatja, hogy mennyi pénzt kaphat vissza a következő 10 évben, különböző forgatókönyvek szerint, feltételezve, hogy egyszeri 3 000 000 Ft-ot fektet be.

A bemutatott forgatókönyvek szemléltetik, hogy befektetése hogyan teljesíthet. Összehasonlíthatja őket más termékek forgatókönyveivel.

A bemutatott forgatókönyvek a jövőbeli teljesítmény múltbeli, a befektetés értékének változására vonatkozó tényeken alapuló becslését jelentik, és nem szolgálnak pontos mutatóként. Az Ön által kapott összeg a piac teljesítményétől és attól függően változik, hogy Ön meddig tartja meg a befektetést/terméket.

A stresszforogatókönyv bemutatja, hogy szélsőséges piaci körülmények esetén mekkora összeget kaphat vissza, és nem veszi figyelembe azt az esetet, amikor nem vagyunk képesek Önt kifizetni.

A bemutatott számadatok magukban foglalják magának a terméknek az összes költségét és tartalmazzák az Ön tanácsadójának vagy forgalmazójának a költségeit. A számadatok nem veszik figyelembe az Ön személyes adóügyi helyzetét, amely szintén befolyásolhatja az Ön által visszakapott összeg nagyságát.

Milyen költségek merülnek fel?

A hozamcsökkenés (Reduction in Yield, RIY) megmutatja, hogy az Ön által fizetett teljes költség milyen hatással lesz az Ön által elérhető befektetési hozamra. A teljes költség figyelembe veszi az egyszeri, a folyó és a járulékos költségeket.

Az itt bemutatott összegek magának a terméknek a kumulatív költségei, három különböző tartási időre vonatkozóan. Tartalmazzák a korai kilépés potenciális szankcióit. A számadatok azon a feltételezésen alapulnak, hogy Ön egyszeri 3 000 000 Ft-ot fektet be. A számadatok becslések, és a jövőben változhatnak.

A költségek időbeli alakulása

A terméket Önnek értékesítő vagy arról Önnek tanácsot adó személy egyéb költségeket is felszámíthat. Ebben az esetben az adott személy tájékoztatja Önt ezekről a költségekről, és bemutatja, hogy az összes költség idővel milyen hatással lesz az Ön befektetésére.

Befektetés	3 000 000 Ft		
Forgatókönyvek	Ha Ön 1 év után visszaváltja	Ha Ön 5 év után visszaváltja (ajánlott tartási idő fele)	Ha Ön 10 év után visszaváltja (ajánlott tartási idő)
Teljes költség (Ft)	284 393	475 925	832 365
Az évente a hozamra gyakorolt hatás (RIY)	9,89%	3,35%	2,75%

A költségek összetétele

Az alábbi táblázat bemutatja:

- a különböző költségtípusok által az ajánlott tartási idő végén Ön által elérhető befektetési hozamra gyakorolt éves hatást;
- a különböző költségkategóriák jelentését.

Egyszeri költségek	Belépési költségek	0,04%	Az árban már benne foglalt költségek hatása.
	Kilépési költségek	0,00%	A befektetésének lejáratakor történő kilépési költségeinek hatása.
Folyó költségek	Portfólió-üzleti költségek	-0,05%	A termék számára alapul szolgáló befektetések általunk történő vétele és eladása költségeinek hatása.
	Egyéb folyó költségek	2,77%	A befektetéseinek kezeléséért általunk évente felszámított költségek és a másutt figyelembe nem vett költségek hatása.
Járulékos költségek	Teljesítménydíjak	0,00%	A teljesítménydíj hatása. Ezt akkor vonjuk le a befektetésből, ha a termék felülteljesíti a referenciaértékét.
	Nyereségrészesedés	0,00%	A nyereségrészesedés hatása.

A Life Planet x1 termék mellé választható Rövid lejáratú pénzüpi termékekbe fektető eszközalpra vonatkozó konkrét információk



A termékre vonatkozó Kiemelt információkat tartalmazó dokumentum (KID) tartalmazza a termékre vonatkozó fontos további információkat, jelen dokumentum az eszközalpra vonatkozó fontos konkrét információkat mutatja be. Jelen dokumentum kelte: 2020. 10. 01.

Termék	Eszközalap
Life Planet x1	Rövid lejáratú pénzüpi termékekbe fektető eszközalap

Ön olyan terméket készül megvenni, amely összetett és megértése nehéz lehet.

Milyen termékről van szó?

Jelen dokumentum azt az esetet mutatja be, amikor Ön a befektetéseit kizárólag ebben a fent megnevezett eszközalapban helyezi el és tartja. Az eszközalpra vonatkozó részletes információ az eszközalap befektetési politikájában található, amely a biztosítási szerződési feltételek részét képezi, illetve a www.uniqa.hu weboldalon is elérhető.


Célok: Az eszközalap vagyontárgyát hitelintézeti látra szóló folyószámlára, rövid lejáratra lekötött bankbetétbe, illetve pénzüpi termékekbe, vagyis magas piaci likviditással, ugyanakkor alacsony kockázatú befektetésekbe helyezi el (diszkont kincstárjegyek és éven belül lejáró államkötvények). Az eszközalap

befektetési egységeinek árfolyamát – és így hozamát – az egy befektetési egységre eső nettó eszközérték határozza meg. Az eszközalaphoz tartozó referenciaindex általában várhatóan és átlagosan jól jellemzi az eszközalap összetételét és kockázat-hozam profilját. Az eszközalap referenciaindex: 100% RMAX.

Megcélzott lakossági befektető: Jellemzően alacsony veszteségtűréssel rendelkező, vagy rövid befektetési időhorizontú, vagy csekély elméleti tudással, piaci tapasztalattal rendelkező ügyfeleknek ajánlható, akik az alacsony árfolyam-ingadozásért cserébe elfogadják az alacsony hozampotenciált.

Milyen kockázatai vannak a terméknek, és mit kaphatok cserébe?

Kockázati mutató



! A kockázati mutató feltételezi, hogy Ön 10 évig megtartja a terméket. A tényleges kockázat jelentősen változhat, ha korábban váltja vissza a terméket és előfordulhat, hogy kisebb összeget kap vissza. Előfordulhat, hogy Ön nem tudja könnyen felmondani a terméket, vagy olyan áron kell felmondania, amely jelentősen befolyásolja, hogy Ön mekkora összeget kap vissza.

Az összesített kockázati mutató iránymutató ad e termék más termékekhez viszonyított kockázati szintjéről. Azt mutatja meg, hogy a termék milyen va-

lószerűséggel fog pénzügi veszteséget okozni a piacok mozgása miatt vagy azért, mert nem tudjuk Önt kifizetni.

Ezt a terméket a 7 osztály közül a 3. osztályba soroltuk, amely *közepesen alacsony* kockázati osztály.

Az összesített kockázati mutató a piaci- és hitelkockázat összesített hatását tükrözi. A piaci kockázatok a jövőbeli teljesítményből eredő potenciális veszteségeket jelentik meg. A választható eszközalapok hitelkockázati besorolása azt jelzi, hogy a piaci feltételek milyen hatással lesznek azon képességünkre, hogy kifizessük Önt.

A jellemző kockázat típusokat és mértéküket, valamint az ajánlott minimális befektetési időtartamot az eszközalap befektetési politikája tartalmazza.

Az ajánlottnál rövidebb megtakarítási idő esetén aktív befektetői magatartás és fokozott figyelem szükséges a szerződő részéről.

Ez a termék nem foglal magában védelmet a jövőbeli piaci teljesítménnyel szemben, ezért befektetését részben vagy egészében elveszítheti.

Ha a biztosító nem képes teljesíteni az Önnek járó kifizetést, Ön elveszítheti a teljes befektetését.

Teljesítmény forgatókönyvek

A teljesítmény forgatókönyvek bemutatása múltbeli adatokon alapul. Az eszközalapok és piacok múltbeli teljesítménye nem jelent garanciát a jövőbeli teljesítményre.

Befektetés	3 000 000 Ft			
Biztosítási díj	0 Ft			
Túlélési forgatókönyvek	1 év	5 év	10 év (ajánlott tartási idő)	
Stressz forgatókönyv	Ezt az összeget kaphatja vissza a költségek levonása után (Ft)	2 701 632	2 616 543	2 368 561
	Éves átlagos hozam	-9,95%	-2,70%	-2,34%
Kedvezőtlen forgatókönyv	Ezt az összeget kaphatja vissza a költségek levonása után (Ft)	2 738 594	2 674 872	2 462 353
	Éves átlagos hozam	-8,71%	-2,27%	-1,96%
Mérsékelt forgatókönyv	Ezt az összeget kaphatja vissza a költségek levonása után (Ft)	2 746 229	2 691 433	2 483 888
	Éves átlagos hozam	-8,46%	-2,15%	-1,87%
Kedvező forgatókönyv	Ezt az összeget kaphatja vissza a költségek levonása után (Ft)	2 753 553	2 707 770	2 505 309
	Éves átlagos hozam	-8,21%	-2,03%	-1,79%
Haláleseti forgatókönyv				
Halál esetén	Ezt az összeget kaphatják vissza a kedvezményezettjei a költségek levonása után (Ft)	2 746 229	2 691 433	2 483 888
Baleseti halál esetén	Ezt az összeget kaphatják vissza a kedvezményezettjei a költségek levonása után (Ft)	3 246 229	3 191 433	2 983 888

Ez a táblázat bemutatja, hogy mennyi pénzt kaphat vissza a következő 10 évben, különböző forgatókönyvek szerint, feltételezve, hogy egyszeri 3 000 000 Ft-ot fektet be.

A bemutatott forgatókönyvek szemléltetik, hogy befektetése hogyan teljesíthet. Összehasonlíthatja őket más termékek forgatókönyveivel.

A bemutatott forgatókönyvek a jövőbeli teljesítmény múltbeli, a befektetés értékének változására vonatkozó tényeken alapuló becslését jelentik, és nem szolgálnak pontos mutatóként. Az Ön által kapott összeg a piac teljesítményétől és attól függően változik, hogy Ön meddig tartja meg a befektetést/terméket.

A stresszforatókönyv bemutatja, hogy szélsőséges piaci körülmények esetén mekkora összeget kaphat vissza, és nem veszi figyelembe azt az esetet, amikor nem vagyunk képesek Önt kifizetni.

A bemutatott szám adatok magukban foglalják magának a terméknek az összes költségét és tartalmazzák az Ön tanácsadójának vagy forgalmazójának a költségeit. A szám adatok nem veszik figyelembe az Ön személyes adóügyi helyzetét, amely szintén befolyásolhatja az Ön által visszakapott összeg nagyságát.

Milyen költségek merülnek fel?

A hozamcsökkenés (Reduction in Yield, RIY) megmutatja, hogy az Ön által fizetett teljes költség milyen hatással lesz az Ön által elérhető befektetési hozamra. A teljes költség figyelembe veszi az egyszeri, a folyó és a járulékos költségeket.

Az itt bemutatott összegek magának a terméknek a kumulatív költségei, három különböző tartási időre vonatkozóan. Tartalmazzák a korai kilépés potenciális szankcióit. A szám adatok azon a feltételezésen alapulnak, hogy Ön egyszeri 3 000 000 Ft-ot fektet be. A szám adatok becslések, és a jövőben változhatnak.

A költségek időbeli alakulása

A terméket Önnek értékesítő vagy arról Önnek tanácsot adó személy egyéb költségeket is felszámíthat. Ebben az esetben az adott személy tájékoztatja Önt ezekről a költségekről, és bemutatja, hogy az összes költség idővel milyen hatással lesz az Ön befektetésére.

Befektetés	3 000 000 Ft		
Forgatókönyvek	Ha Ön 1 év után visszaváltja	Ha Ön 5 év után visszaváltja (ajánlott tartási idő fele)	Ha Ön 10 év után visszaváltja (ajánlott tartási idő)
Teljes költség (Ft)	261 068	344 289	585 647
Az évente a hozamra gyakorolt hatás (RIY)	8,72%	2,41%	2,13%

A költségek összetétele

Az alábbi táblázat bemutatja:

- a különböző költség típusok által az ajánlott tartási idő végén Ön által elérhető befektetési hozamra gyakorolt éves hatást;
- a különböző költség kategóriák jelentését.

Egyszeri költségek	Belépési költségek	0,03%	Az árban már benne foglalt költségek hatása.
	Kilépési költségek	0,00%	A befektetésének lejáratakor történő kilépési költségeinek hatása.
Folyó költségek	Portfólió-ügyleti költségek	0,00%	A termék számára alapul szolgáló befektetések általunk történő vétele és eladása költségeinek hatása.
	Egyéb folyó költségek	2,10%	A befektetéseinek kezeléséért általunk évente felszámított költségek és a másutt figyelembe nem vett költségek hatása.
Járulékos költségek	Teljesítménydíjak	0,00%	A teljesítménydíj hatása. Ezt akkor vonjuk le a befektetésből, ha a termék felülteljesíti a referenciaértékét.
	Nyereségrészesedés	0,00%	A nyereségrészesedés hatása.

A Life Planet x1 termék mellé választható Magyar államkötvény eszközalapra vonatkozó konkrét információk

A termékre vonatkozó Kiemelt információkat tartalmazó dokumentum (KID) tartalmazza a termékre vonatkozó fontos további információkat, jelen dokumentum az eszközalapra vonatkozó fontos konkrét információkat mutatja be. Jelen dokumentum kelte: 2020. 10. 01.

Termék	Eszközalap
Life Planet x1	Magyar államkötvény eszközalap

Ön olyan terméket készül megvenni, amely összetett és megértése nehéz lehet.

Milyen termékről van szó?

Jelen dokumentum azt az esetet mutatja be, amikor Ön a befektetéseit kizárólag ebben a fent megnevezett eszközalapban helyezi el és tartja. Az eszközalapra vonatkozó részletes információ az eszközalap befektetési politikájában található, amely a biztosítási szerződési feltételek részét képezi, illetve a www.uniqa.hu weboldalon is elérhető.

Célok: Az eszközalap vagyontát magyar állampapírokban, illetve kiváló minőségű banki, vállalati, illetve önkormányzat által kibocsátott értékpapírokban helyezi el. Az eszközalap befektetési egységeinek árfolyamát – és így hozamát – az egy befektetési egységre eső nettó eszközérték határozza meg.

Az eszközalaphoz tartozó referenciaindex általában várhatóan és átlagosan jól jellemzi az eszközalap összetételét és kockázat-hozam profilját. Az eszközalap referenciaindex: 100% MAX Composite.

Megcélzott lakossági befektető: Jellemzően mérsékelt veszteségtűrőssel rendelkező, vagy közepes befektetési időhorizontú, vagy csekély elméleti tudással, piaci tapasztalattal rendelkező ügyfeleknek ajánlható, akik a mérsékelt árfolyamingadozásért cserébe elfogadják az alacsonyabb hozampotenciált.

Milyen kockázatai vannak a terméknek, és mit kaphatok cserébe?

Kockázati mutató



! A kockázati mutató feltételezi, hogy Ön 10 évig megtartja a terméket. A tényleges kockázat jelentősen változhat, ha korábban váltja vissza a terméket és előfordulhat, hogy kisebb összeget kap vissza. Előfordulhat, hogy Ön nem tudja könnyen felmondani a terméket, vagy olyan áron kell felmondania, amely jelentősen befolyásolja, hogy Ön mekkora összeget kap vissza.

Az összesített kockázati mutató iránymutatást ad e termék más termékekhez viszonyított kockázati szintjéről. Azt mutatja meg, hogy a termék milyen va-

lószerűséggel fog pénzügyi veszteséget okozni a piacok mozgása miatt vagy azért, mert nem tudjuk Önt kifizetni.

Ezt a terméket a 7 osztály közül a 3. osztályba soroltuk, amely *közepesen alacsony* kockázati osztály.

Az összesített kockázati mutató a piaci- és a hitelkockázat összesített hatását tükrözi. A piaci kockázatok a jövőbeli teljesítményből eredő potenciális veszteségeket jelentik meg. A választható eszközalapok hitelkockázati besorolása azt jelzi, hogy a piaci feltételek milyen hatással lesznek azon képességünkre, hogy kifizessük Önt.

A jellemző kockázat típusokat és mértéküket, valamint az ajánlott minimális befektetési időtartamot az eszközalap befektetési politikája tartalmazza.

Az ajánlottnál rövidebb megtakarítási idő esetén aktív befektetői magatartás és fokozott figyelem szükséges a szerződő részéről.

Ez a termék nem foglal magában védelmet a jövőbeli piaci teljesítménnyel szemben, ezért befektetését részben vagy egészében elveszítheti.

Ha a biztosító nem képes teljesíteni az Önnek járó kifizetést, Ön elveszítheti a teljes befektetését.

Teljesítmény forgatókönyvek

A teljesítmény forgatókönyvek bemutatása múltbeli adatokon alapul. Az eszközalapok és piacok múltbeli teljesítménye nem jelent garanciát a jövőbeli teljesítményre.

Befektetés	3 000 000 Ft			
Biztosítási díj	0 Ft			
Túlélési forgatókönyvek		1 év	5 év	10 év (ajánlott tartási idő)
Stressz forgatókönyv	Ezt az összeget kaphatja vissza a költségek levonása után (Ft)	2 160 404	2 070 378	1 704 206
	Éves átlagos hozam	-27,99%	-7,15%	-5,50%
Kedvezőtlen forgatókönyv	Ezt az összeget kaphatja vissza a költségek levonása után (Ft)	2 728 900	2 954 483	3 207 327
	Éves átlagos hozam	-9,04%	-0,31%	0,67%
Mérsékelt forgatókönyv	Ezt az összeget kaphatja vissza a költségek levonása után (Ft)	2 855 617	3 268 593	3 699 325
	Éves átlagos hozam	-4,81%	1,73%	2,12%
Kedvező forgatókönyv	Ezt az összeget kaphatja vissza a költségek levonása után (Ft)	2 985 392	3 612 676	4 262 757
	Éves átlagos hozam	-0,49%	3,79%	3,58%
Haláleseti forgatókönyv				
Halál esetén	Ezt az összeget kaphatják vissza a kedvezményezettjei a költségek levonása után (Ft)	2 855 617	3 268 593	3 699 325
Baleseti halál esetén	Ezt az összeget kaphatják vissza a kedvezményezettjei a költségek levonása után (Ft)	3 355 617	3 768 593	4 199 325

Ez a táblázat bemutatja, hogy mennyi pénzt kaphat vissza a következő 10 évben, különböző forgatókönyvek szerint, feltételezve, hogy egyszeri 3 000 000 Ft-ot fektet be.

A bemutatott forgatókönyvek szemléltetik, hogy befektetése hogyan teljesíthet. Összehasonlíthatja őket más termékek forgatókönyveivel.

A bemutatott forgatókönyvek a jövőbeli teljesítmény múltbeli, a befektetés értékének változására vonatkozó tényeken alapuló becslését jelentik, és nem szolgálnak pontos mutatóként. Az Ön által kapott összeg a piac teljesítményétől és attól függően változik, hogy Ön meddig tartja meg a befektetést/terméket.

A stresszforogatókönyv bemutatja, hogy szélsőséges piaci körülmények esetén mekkora összeget kaphat vissza, és nem veszi figyelembe azt az esetet, amikor nem vagyunk képesek Önt kifizetni.

A bemutatott számadatok magukban foglalják magának a terméknek az összes költségét és tartalmazzák az Ön tanácsadójának vagy forgalmazójának a költségeit. A számadatok nem veszik figyelembe az Ön személyes adóügyi helyzetét, amely szintén befolyásolhatja az Ön által visszakapott összeg nagyságát.

Milyen költségek merülnek fel?

A hozamcsökkenés (Reduction in Yield, RIY) megmutatja, hogy az Ön által fizetett teljes költség milyen hatással lesz az Ön által elérhető befektetési hozamra. A teljes költség figyelembe veszi az egyszeri, a folyó és a járulékos költségeket.

Az itt bemutatott összegek magának a terméknek a kumulatív költségei, három különböző tartási időre vonatkozóan. Tartalmazzák a korai kilépés potenciális szankcióit. A számadatok azon a feltételezésen alapulnak, hogy Ön egyszeri 3 000 000 Ft-ot fektet be. A számadatok becslések, és a jövőben változhatnak.

A költségek időbeli alakulása

A terméket Önnek értékesítő vagy arról Önnek tanácsot adó személy egyéb költségeket is felszámíthat. Ebben az esetben az adott személy tájékoztatja Önt ezekről a költségekről, és bemutatja, hogy az összes költség idővel milyen hatással lesz az Ön befektetésére.

Befektetés	3 000 000 Ft		
Forgatókönyvek	Ha Ön 1 év után visszaváltja	Ha Ön 5 év után visszaváltja (ajánlott tartási idő fele)	Ha Ön 10 év után visszaváltja (ajánlott tartási idő)
Teljes költség (Ft)	269 594	398 488	738 875
Az évente a hozamra gyakorolt hatás (RIY)	9,37%	2,80%	2,41%

A költségek összetétele

Az alábbi táblázat bemutatja:

- a különböző költségtípusok által az ajánlott tartási idő végén Ön által elérhető befektetési hozamra gyakorolt éves hatást;
- a különböző költségkategóriák jelentését.

Egyszeri költségek	Belépési költségek	0,04%	Az árban már benne foglalt költségek hatása.
	Kilépési költségek	0,00%	A befektetésének lejáratakor történő kilépési költségeinek hatása.
Folyó költségek	Portfólió-üzleti költségek	0,21%	A termék számára alapul szolgáló befektetések általunk történő vétele és eladása költségeinek hatása.
	Egyéb folyó költségek	2,17%	A befektetéseinek kezeléséért általunk évente felszámított költségek és a másutt figyelembe nem vett költségek hatása.
Járulékos költségek	Teljesítménydíjak	0,00%	A teljesítménydíj hatása. Ezt akkor vonjuk le a befektetésből, ha a termék felülteljesíti a referenciaértékét.
	Nyereségrészesedés	0,00%	A nyereségrészesedés hatása.

A Life Planet x1 termék mellé választható Menedzselt konzervatív eszközalagra vonatkozó konkrét információk

A termékre vonatkozó Kiemelt információkat tartalmazó dokumentum (KID) tartalmazza a termékre vonatkozó fontos további információkat, jelen dokumentum az eszközalagra vonatkozó fontos konkrét információkat mutatja be. Jelen dokumentum kelte: 2020. 10. 01.

Termék	Eszközalap
Life Planet x1	Menedzselt konzervatív eszközalap

Ön olyan terméket készül megvenni, amely összetett és megértése nehéz lehet.

Milyen termékről van szó?

Jelen dokumentum azt az esetet mutatja be, amikor Ön a befektetéseit kizárólag ebben a fent megnevezett eszközalapban helyezi el és tartja. Az eszközalagra vonatkozó részletes információ az eszközalap befektetési politikájában található, amely a biztosítási szerződési feltételek részét képezi, illetve a www.uniqa.hu weboldalon is elérhető.


Célok: Az eszközalap vagyontárgyat magyar állampapírokból, illetve kiváló minőségű banki, vállalati, illetve önkormányzat által kibocsátott értékpapírokból, illetve ezen eszközökbe fektető befektetési alapokban helyezi el. Az eszközalap befektetési egységeinek árfolyamát – és így hozamát – az egy be-

fektetési egységre eső nettó eszközérték határozza meg. Az eszközalaphoz tartozó referenciaindex általában várhatóan és átlagosan jól jellemzi az eszközalap összetételét és kockázat-hozam profilját. Az eszközalap referenciaindex: 100% MAX.

Megcélzott lakossági befektető: Jellemzően mérsékelt veszteségtűréssel rendelkező, vagy közepes befektetési időhorizontú, vagy csekély elméleti tudással, piaci tapasztalattal rendelkező ügyfeleknek ajánlható, akik a mérsékelt árfolyamingadozásért cserébe elfogadják az alacsonyabb hozampotenciált.

Milyen kockázatai vannak a terméknek, és mit kaphatok cserébe?

Kockázati mutató



! A kockázati mutató feltételezi, hogy Ön 10 évig megtartja a terméket. A tényleges kockázat jelentősen változhat, ha korábban váltja vissza a terméket és előfordulhat, hogy kisebb összeget kap vissza. Előfordulhat, hogy Ön nem tudja könnyen felmondani a terméket, vagy olyan áron kell felmondania, amely jelentősen befolyásolja, hogy Ön mekkora összeget kap vissza.

Az összesített kockázati mutató iránymutatást ad e termék más termékekhez viszonyított kockázati szintjéről. Azt mutatja meg, hogy a termék milyen va-

lószerűséggel fog pénzügyi veszteséget okozni a piacok mozgása miatt vagy azért, mert nem tudjuk Önt kifizetni.

Ezt a terméket a 7 osztály közül a 3. osztályba soroltuk, amely *közepesen alacsony* kockázati osztály.

Az összesített kockázati mutató a piaci- és a hitelkockázat összesített hatását tükrözi. A piaci kockázatok a jövőbeli teljesítményből eredő potenciális veszteségeket jelenítik meg. A választható eszközalapok hitelkockázati besorolása azt jelzi, hogy a piaci feltételek milyen hatással lesznek azon képességünkre, hogy kifizessük Önt.

A jellemző kockázat típusokat és mértéküket, valamint az ajánlott minimális befektetési időtartamot az eszközalap befektetési politikája tartalmazza.

Az ajánlottnál rövidebb megtakarítási idő esetén aktív befektetői magatartás és fokozott figyelem szükséges a szerződő részéről.

Ez a termék nem foglal magában védelmet a jövőbeli piaci teljesítménnyel szemben, ezért befektetését részben vagy egészében elveszítheti.

Ha a biztosító nem képes teljesíteni az Önnek járó kifizetést, Ön elveszítheti a teljes befektetését.

Teljesítmény forgatókönyvek

A teljesítmény forgatókönyvek bemutatása múltbeli adatokon alapul. Az eszközalapok és piacok múltbeli teljesítménye nem jelent garanciát a jövőbeli teljesítményre.

Befektetés	3 000 000 Ft			
Biztosítási díj	0 Ft			
Túlélési forgatókönyvek		1 év	5 év	10 év (ajánlott tartási idő)
Stressz forgatókönyv	Ezt az összeget kaphatja vissza a költségek levonása után (Ft)	2 127 461	2 005 592	1 641 777
	Éves átlagos hozam	-29,08%	-7,74%	-5,85%
Kedvezőtlen forgatókönyv	Ezt az összeget kaphatja vissza a költségek levonása után (Ft)	2 734 966	3 014 202	3 420 274
	Éves átlagos hozam	-8,83%	0,09%	1,32%
Mérsékelt forgatókönyv	Ezt az összeget kaphatja vissza a költségek levonása után (Ft)	2 871 096	3 358 804	3 985 518
	Éves átlagos hozam	-4,30%	2,29%	2,88%
Kedvező forgatókönyv	Ezt az összeget kaphatja vissza a költségek levonása után (Ft)	3 011 641	3 739 870	4 640 537
	Éves átlagos hozam	0,39%	4,51%	4,46%
Haláleseti forgatókönyv				
Halál esetén	Ezt az összeget kaphatják vissza a kedvezményezettjei a költségek levonása után (Ft)	2 871 096	3 358 804	3 985 518
Baleseti halál esetén	Ezt az összeget kaphatják vissza a kedvezményezettjei a költségek levonása után (Ft)	3 371 096	3 858 804	4 485 518

Ez a táblázat bemutatja, hogy mennyi pénzt kaphat vissza a következő 10 évben, különböző forgatókönyvek szerint, feltételezve, hogy egyszeri 3 000 000 Ft-ot fektet be.

A bemutatott forgatókönyvek szemléltetik, hogy befektetése hogyan teljesíthet. Összehasonlíthatja őket más termékek forgatókönyveivel.

A bemutatott forgatókönyvek a jövőbeli teljesítmény múltbeli, a befektetés értékének változására vonatkozó tényeken alapuló becslését jelentik, és nem szolgálnak pontos mutatóként. Az Ön által kapott összeg a piac teljesítményétől és attól függően változik, hogy Ön meddig tartja meg a befektetést/terméket.

A stresszforatókönyv bemutatja, hogy szélsőséges piaci körülmények esetén mekkora összeget kaphat vissza, és nem veszi figyelembe azt az esetet, amikor nem vagyunk képesek Önt kifizetni.

A bemutatott számadatok magukban foglalják magának a terméknek az összes költségét és tartalmazzák az Ön tanácsadójának vagy forgalmazójának a költségeit. A számadatok nem veszik figyelembe az Ön személyes adóügyi helyzetét, amely szintén befolyásolhatja az Ön által visszakapott összeg nagyságát.

Milyen költségek merülnek fel?

A hozamcsökkenés (Reduction in Yield, RIY) megmutatja, hogy az Ön által fizetett teljes költség milyen hatással lesz az Ön által elérhető befektetési hozamra. A teljes költség figyelembe veszi az egyszeri, a folyó és a járulékos költségeket.

Az itt bemutatott összegek magának a terméknek a kumulatív költségei, három különböző tartási időre vonatkozóan. Tartalmazzák a korai kilépés potenciális szankcióit. A számadatok azon a feltételezésen alapulnak, hogy Ön egyszeri 3 000 000 Ft-ot fektet be. A számadatok becslések, és a jövőben változhatnak.

A költségek időbeli alakulása

A terméket Önnek értékesítő vagy arról Önnek tanácsot adó személy egyéb költségeket is felszámíthat. Ebben az esetben az adott személy tájékoztatja Önt ezekről a költségekről, és bemutatja, hogy az összes költség idővel milyen hatással lesz az Ön befektetésére.

Befektetés	3 000 000 Ft		
	Ha Ön 1 év után visszaváltja	Ha Ön 10 év után visszaváltja (ajánlott tartási idő fele)	Ha Ön 20 év után visszaváltja (ajánlott tartási idő)
Forgatókönyvek			
Teljes költség (Ft)	283 309	474 578	848 223
Az évente a hozamra gyakorolt hatás (RIY)	9,93%	3,33%	2,73%

A költségek összetétele

Az alábbi táblázat bemutatja:

- a különböző költségtípusok által az ajánlott tartási idő végén Ön által elérhető befektetési hozamra gyakorolt éves hatást;
- a különböző költségkategóriák jelentését.

Egyszeri költségek	Belépési költségek	0,04%	Az árban már benne foglalt költségek hatása.
	Kilépési költségek	0,00%	A befektetésének lejáratakor történő kilépési költségeinek hatása.
Folyó költségek	Portfólió-üzleti költségek	0,30%	A termék számára alapul szolgáló befektetések általunk történő vétele és eladása költségeinek hatása.
	Egyéb folyó költségek	2,39%	A befektetések kezeléséért általunk évente felszámított költségek és a másutt figyelembe nem vett költségek hatása.
Járulékos költségek	Teljesítménydíjak	0,00%	A teljesítménydíj hatása. Ezt akkor vonjuk le a befektetésből, ha a termék felülteljesíti a referenciaértékét.
	Nyereségrészesedés	0,00%	A nyereségrészesedés hatása.

Ez a táblázat bemutatja, hogy mennyi pénzt kaphat vissza a következő 10 évben, különböző forgatókönyvek szerint, feltételezve, hogy egyszeri 3 000 000 Ft-ot fektet be.

A bemutatott forgatókönyvek szemléltetik, hogy befektetése hogyan teljesíthet. Összehasonlíthatja őket más termékek forgatókönyveivel.

A bemutatott forgatókönyvek a jövőbeli teljesítmény múltbeli, a befektetés értékének változására vonatkozó tényeken alapuló becslését jelentik, és nem szolgálnak pontos mutatóként. Az Ön által kapott összeg a piac teljesítményétől és attól függően változik, hogy Ön meddig tartja meg a befektetést/terméket.

A stresszforogatókönyv bemutatja, hogy szélsőséges piaci körülmények esetén mekkora összeget kaphat vissza, és nem veszi figyelembe azt az esetet, amikor nem vagyunk képesek Önt kifizetni.

A bemutatott számadatok magukban foglalják magának a terméknek az összes költségét és tartalmazzák az Ön tanácsadójának vagy forgalmazójának a költségeit. A számadatok nem veszik figyelembe az Ön személyes adóügyi helyzetét, amely szintén befolyásolhatja az Ön által visszakapott összeg nagyságát.

Milyen költségek merülnek fel?

A hozamcsökkenés (Reduction in Yield, RIY) megmutatja, hogy az Ön által fizetett teljes költség milyen hatással lesz az Ön által elérhető befektetési hozamra. A teljes költség figyelembe veszi az egyszeri, a folyó és a járulékos költségeket.

Az itt bemutatott összegek magának a terméknek a kumulatív költségei, három különböző tartási időre vonatkozóan. Tartalmazzák a korai kilépés potenciális szankcióit. A számadatok azon a feltételezésen alapulnak, hogy Ön egyszeri 3 000 000 Ft-ot fektet be. A számadatok becslések, és a jövőben változhatnak.

A költségek időbeli alakulása

A terméket Önnek értékesítő vagy arról Önnek tanácsot adó személy egyéb költségeket is felszámíthat. Ebben az esetben az adott személy tájékoztatja Önt ezekről a költségekről, és bemutatja, hogy az összes költség idővel milyen hatással lesz az Ön befektetésére.

Befektetés	3 000 000 Ft		
	Ha Ön 1 év után visszaváltja	Ha Ön 5 év után visszaváltja (ajánlott tartási idő fele)	Ha Ön 10 év után visszaváltja (ajánlott tartási idő)
Forgatókönyvek			
Teljes költség (Ft)	285 401	491 309	908 745
Az évente a hozamra gyakorolt hatás (RIY)	10,11%	3,43%	2,83%

A költségek összetétele

Az alábbi táblázat bemutatja:

- a különböző költségtípusok által az ajánlott tartási idő végén Ön által elérhető befektetési hozamra gyakorolt éves hatást;
- a különböző költségkategóriák jelentését.

Egyszeri költségek	Belépési költségek	0,04%	Az árban már benne foglalt költségek hatása.
	Kilépési költségek	0,00%	A befektetésének lejáratakor történő kilépési költségeinek hatása.
Folyó költségek	Portfólió-üzleti költségek	0,21%	A termék számára alapul szolgáló befektetések általunk történő vétele és eladása költségeinek hatása.
	Egyéb folyó költségek	2,58%	A befektetéseinek kezeléséért általunk évente felszámított költségek és a másutt figyelembe nem vett költségek hatása.
Járulékos költségek	Teljesítménydíjak	0,00%	A teljesítménydíj hatása. Ezt akkor vonjuk le a befektetésből, ha a termék felülteljesíti a referenciaértékét.
	Nyereségrészesedés	0,00%	A nyereségrészesedés hatása.

A Life Planet x1 termék mellé választható Menedzselt részvénytúlsúlyos eszközalapra vonatkozó konkrét információk

A termékre vonatkozó Kiemelt információkat tartalmazó dokumentum (KID) tartalmazza a termékre vonatkozó fontos további információkat, jelen dokumentum az eszközalapra vonatkozó fontos konkrét információkat mutatja be. Jelen dokumentum kelte: 2020. 10. 01.

Termék	Eszközalap
Life Planet x1	Menedzselt részvénytúlsúlyos eszközalap

Ön olyan terméket készül megvenni, amely összetett és megértése nehéz lehet.

Milyen termékről van szó?

Jelen dokumentum azt az esetet mutatja be, amikor Ön a befektetéseit kizárólag ebben a fent megnevezett eszközalapban helyezi el és tartja. Az eszközalapra vonatkozó részletes információ az eszközalap befektetési politikájában található, amely a biztosítási szerződési feltételek részét képezi, illetve a www.uniqa.hu weboldalon is elérhető.

Célok: Az eszközalap befektetési politikája elsősorban a fejlett nemzetközi piacok dinamikus növekedését használja ki. Az eszközalapot célzottan mintegy 70%-ban részvény befektetések alkotják, melyek között döntően fejlett és kismértékben a fejlődő országok tőzsdéin forgó részvények és a fentiekbe fektető befektetési alapok találhatóak. A kockázat mérséklése érdekében az eszközalap 30%-át jellemzően magyar államkötvényekből álló kötvény-

befektetésekben tartja. Az eszközalaphoz tartozó referenciaindex általában várhatóan és átlagosan jól jellemzi az eszközalap összetételét és kockázathozam profilját. Az eszközalap referenciaindex: 70% MSCI AC World Index (az érvényes MNB árfolyamokon magyar forintba váltva) + 30% MAX Composite.

Megcélzott lakossági befektető: Jellemzően nagyobb veszteségtűréssel rendelkező, vagy hosszabb befektetési időhorizontú, vagy átlagos elméleti tudással, piaci tapasztalattal rendelkező ügyfeleknek ajánlható, akik jelentősebb árfolyamingadozásért cserébe elfogadják az inflációt jóval meghaladó hozampotenciált.

Milyen kockázatai vannak a terméknek, és mit kaphatok cserébe?

Kockázati mutató



! A kockázati mutató feltételezi, hogy Ön 10 évig megtartja a terméket.
A tényleges kockázat jelentősen változhat, ha korábban váltja vissza a terméket és előfordulhat, hogy kisebb összeget kap vissza. Előfordulhat, hogy Ön nem tudja könnyen felmondani a terméket, vagy olyan áron kell felmondania, amely jelentősen befolyásolja, hogy Ön mekkora összeget kap vissza.

Az összesített kockázati mutató iránymutatást ad e termék más termékekhez viszonyított kockázati szintjéről. Azt mutatja meg, hogy a termék milyen va-

lószerűséggel fog pénzügyi veszteséget okozni a piacok mozgása miatt vagy azért, mert nem tudjuk Önt kifizetni.

Ezt a terméket a 7 osztály közül a 4. osztályba soroltuk, amely *közepes* kockázati osztály.

Az összesített kockázati mutató a piaci- és a hitelkockázat összesített hatását tükrözi. A piaci kockázatok a jövőbeli teljesítményből eredő potenciális veszteségeket jelenítik meg. A választható eszközalapok hitelkockázati besorolása azt jelzi, hogy a piaci feltételek milyen hatással lesznek azon képességünkre, hogy kifizessük Önt.

A jellemző kockázat típusokat és mértéküket, valamint az ajánlott minimális befektetési időtartamot az eszközalap befektetési politikája tartalmazza.

Az ajánlottnál rövidebb megtakarítási idő esetén aktív befektetői magatartás és fokozott figyelem szükséges a szerződő részéről.

Ez a termék nem foglal magában védelmet a jövőbeli piaci teljesítménnyel szemben, ezért befektetését részben vagy egészében elveszítheti.

Ha a biztosító nem képes teljesíteni az Önnek járó kifizetést, Ön elveszítheti a teljes befektetését.

Teljesítmény forgatókönyvek

A teljesítmény forgatókönyvek bemutatása múltbeli adatokon alapul. Az eszközalapok és piacok múltbeli teljesítménye nem jelent garanciát a jövőbeli teljesítményre.

Befektetés	3 000 000 Ft			
Biztosítási díj	0 Ft			
Túlélési forgatókönyvek		1 év	5 év	10 év (ajánlott tartási idő)
Stressz forgatókönyv	Ezt az összeget kaphatja vissza a költségek levonása után (Ft)	1 049 015	1 168 590	729 209
	Éves átlagos hozam	-65,03%	-17,19%	-13,19%
Kedvezőtlen forgatókönyv	Ezt az összeget kaphatja vissza a költségek levonása után (Ft)	2 411 919	2 235 711	2 199 759
	Éves átlagos hozam	-19,60%	-5,71%	-3,06%
Mérsékelt forgatókönyv	Ezt az összeget kaphatja vissza a költségek levonása után (Ft)	2 855 077	3 254 622	3 738 807
	Éves átlagos hozam	-4,83%	1,64%	2,23%
Kedvező forgatókönyv	Ezt az összeget kaphatja vissza a költségek levonása után (Ft)	3 367 595	4 720 984	6 331 960
	Éves átlagos hozam	12,25%	9,49%	7,76%
Halálesi forgatókönyv				
Halál esetén	Ezt az összeget kaphatják vissza a kedvezményezettjei a költségek levonása után (Ft)	2 855 077	3 254 622	3 738 807
Baleseti halál esetén	Ezt az összeget kaphatják vissza a kedvezményezettjei a költségek levonása után (Ft)	3 355 077	3 754 622	4 238 807

Ez a táblázat bemutatja, hogy mennyi pénzt kaphat vissza a következő 10 évben, különböző forgatókönyvek szerint, feltételezve, hogy egyszeri 3 000 000 Ft-ot fektet be.

A bemutatott forgatókönyvek szemléltetik, hogy befektetése hogyan teljesíthet. Összehasonlíthatja őket más termékek forgatókönyveivel.

A bemutatott forgatókönyvek a jövőbeli teljesítmény múltbeli, a befektetés értékének változására vonatkozó tényeken alapuló becslését jelentik, és nem szolgálnak pontos mutatóként. Az Ön által kapott összeg a piac teljesítményétől és attól függően változik, hogy Ön meddig tartja meg a befektetést/terméket.

A stresszforogatókönyv bemutatja, hogy szélsőséges piaci körülmények esetén mekkora összeget kaphat vissza, és nem veszi figyelembe azt az esetet, amikor nem vagyunk képesek Önt kifizetni.

A bemutatott számadatok magukban foglalják magának a terméknek az összes költségét és tartalmazzák az Ön tanácsadójának vagy forgalmazójának a költségeit. A számadatok nem veszik figyelembe az Ön személyes adóügyi helyzetét, amely szintén befolyásolhatja az Ön által visszakapott összeg nagyságát.

Milyen költségek merülnek fel?

A hozamcsökkenés (Reduction in Yield, RIY) megmutatja, hogy az Ön által fizetett teljes költség milyen hatással lesz az Ön által elérhető befektetési hozamra. A teljes költség figyelembe veszi az egyszeri, a folyó és a járulékos költségeket.

Az itt bemutatott összegek magának a terméknek a kumulatív költségei, három különböző tartási időre vonatkozóan. Tartalmazzák a korai kilépés potenciális szankcióit. A számadatok azon a feltételezésen alapulnak, hogy Ön egyszeri 3 000 000 Ft-ot fektet be. A számadatok becslések, és a jövőben változhatnak.

A költségek időbeli alakulása

A terméket Önnek értékesítő vagy arról Önnek tanácsot adó személy egyéb költségeket is felszámíthat. Ebben az esetben az adott személy tájékoztatja Önt ezekről a költségekről, és bemutatja, hogy az összes költség idővel milyen hatással lesz az Ön befektetésére.

Befektetés	3 000 000 Ft		
	Ha Ön 1 év után visszaváltja	Ha Ön 5 év után visszaváltja (ajánlott tartási idő fele)	Ha Ön 10 év után visszaváltja (ajánlott tartási idő)
Forgatókönyvek			
Teljes költség (Ft)	288 716	500 338	890 628
Az évente a hozamra gyakorolt hatás (RIY)	10,08%	3,51%	2,92%

A költségek összetétele

Az alábbi táblázat bemutatja:

- a különböző költségtípusok által az ajánlott tartási idő végén Ön által elérhető befektetési hozamra gyakorolt éves hatást;
- a különböző költségkategóriák jelentését.

Egyszeri költségek	Belépési költségek	0,04%	Az árban már benne foglalt költségek hatása.
	Kilépési költségek	0,00%	A befektetésének lejáratakor történő kilépési költségeinek hatása.
Folyó költségek	Portfólió-üzleti költségek	0,12%	A termék számára alapul szolgáló befektetések általunk történő vétele és eladása költségeinek hatása.
	Egyéb folyó költségek	2,76%	A befektetések kezeléséért általunk évente felszámított költségek és a másutt figyelembe nem vett költségek hatása.
Járulékos költségek	Teljesítménydíjak	0,00%	A teljesítménydíj hatása. Ezt akkor vonjuk le a befektetésből, ha a termék felülteljesíti a referenciaértékét.
	Nyereségrészesedés	0,00%	A nyereségrészesedés hatása.

A Life Planet x1 termék mellé választható Forint likviditás eszközalpra vonatkozó konkrét információk

A termékre vonatkozó Kiemelt információkat tartalmazó dokumentum (KID) tartalmazza a termékre vonatkozó fontos további információkat, jelen dokumentum az eszközalpra vonatkozó fontos konkrét információkat mutatja be. Jelen dokumentum kelte: 2020. 10. 01.

Termék	Eszközalap
Life Planet x1	Forint likviditás eszközalap

Ön olyan terméket készül megvenni, amely összetett és megértése nehéz lehet.

Milyen termékről van szó?

Jelen dokumentum azt az esetet mutatja be, amikor Ön a befektetéseit kizárólag ebben a fent megnevezett eszközalapban helyezi el és tartja. Az eszközalpra vonatkozó részletes információ az eszközalap befektetési politikájában található, amely a biztosítási szerződési feltételek részét képezi, illetve a www.uniqa.hu weboldalon is elérhető.

Célok: Az eszközalap vagyonát hitelintézeti látra szóló folyószámlára, rövid lejáratra lekötött bankbetétbe, illetve pénzügyi befektetési alapokba, rövid futamidejű állam-, jelzálog- és vállalati kötvényekbe, tőzsdén kereskedett befektetési alapokba vagyis magas likviditású, ugyanakkor alacsony kockázatú befektetésekbe helyezi el. A biztosító arra is törekszik, hogy az eszközalap teljesítménye meghaladja a lakossági folyószámlákra és a rövid távú

lakossági lekötésekre adott banki kamatokat. Az eszközalap befektetési egységeinek árfolyamát – és így hozamát – az egy befektetési egységre eső nettó eszközérték határozza meg. Az eszközalaphoz tartozó referenciaindex általában várhatóan és átlagosan jól jellemzi az eszközalap összetételét és kockázat-hozam profilját. Az eszközalap referenciaindex: 100% RMAX.

Megcélzott lakossági befektető: Jellemzően kifejezetten alacsony veszteségtűréssel rendelkező, vagy rövid befektetési időhorizontú, vagy csekély elméleti tudással, piaci tapasztalattal rendelkező ügyfeleknek ajánlható, akik az alacsony árfolyamingadozásért cserébe elfogadják az alacsony hozampotenciált.

Milyen kockázatai vannak a terméknek, és mit kaphatok cserébe?

Kockázati mutató



! A kockázati mutató feltételezi, hogy Ön 10 évig megtartja a terméket.
A tényleges kockázat jelentősen változhat, ha korábban váltja vissza a terméket és előfordulhat, hogy kisebb összeget kap vissza. Előfordulhat, hogy Ön nem tudja könnyen felmondani a terméket, vagy olyan áron kell felmondania, amely jelentősen befolyásolja, hogy Ön mekkora összeget kap vissza.

Az összesített kockázati mutató iránymutatást ad e termék más termékekhez viszonyított kockázati szintjéről. Azt mutatja meg, hogy a termék milyen va-

lószerűséggel fog pénzügyi veszteséget okozni a piacok mozgása miatt vagy azért, mert nem tudjuk Önt kifizetni.

Ezt a terméket a 7 osztály közül a 3. osztályba soroltuk, amely *közepesen alacsony* kockázati osztály.

Az összesített kockázati mutató a piaci- és a hitelkockázat összesített hatását tükrözi. A piaci kockázatok a jövőbeli teljesítményből eredő potenciális veszteségeket jelenítik meg. A választható eszközalapok hitelkockázati besorolása azt jelzi, hogy a piaci feltételek milyen hatással lesznek azon képességünkre, hogy kifizessük Önt.

A jellemző kockázat típusokat és mértéküket, valamint az ajánlott minimális befektetési időtartamot az eszközalap befektetési politikája tartalmazza.

Az ajánlottnál rövidebb megtakarítási idő esetén aktív befektetői magatartás és fokozott figyelem szükséges a szerződő részéről.

Ez a termék nem foglal magában védelmet a jövőbeli piaci teljesítménnyel szemben, ezért befektetését részben vagy egészében elveszítheti.

Ha a biztosító nem képes teljesíteni az Önnek járó kifizetést, Ön elveszítheti a teljes befektetését.

Teljesítmény forgatókönyvek

A teljesítmény forgatókönyvek bemutatása múltbeli adatokon alapul. Az eszközalapok és piacok múltbeli teljesítménye nem jelent garanciát a jövőbeli teljesítményre.

Befektetés	3 000 000 Ft			
Biztosítási díj	0 Ft			
Túlélési forgatókönyvek		1 év	5 év	10 év (ajánlott tartási idő)
Stressz forgatókönyv	Ezt az összeget kaphatja vissza a költségek levonása után (Ft)	2 681 593	2 587 286	2 335 740
	Éves átlagos hozam	-10,61%	-2,92%	-2,47%
Kedvezőtlen forgatókönyv	Ezt az összeget kaphatja vissza a költségek levonása után (Ft)	2 736 284	2 671 015	2 489 582
	Éves átlagos hozam	-8,79%	-2,30%	-1,85%
Mérsékelt forgatókönyv	Ezt az összeget kaphatja vissza a költségek levonása után (Ft)	2 746 509	2 693 750	2 519 705
	Éves átlagos hozam	-8,45%	-2,13%	-1,73%
Kedvező forgatókönyv	Ezt az összeget kaphatja vissza a költségek levonása után (Ft)	2 757 233	2 717 133	2 550 619
	Éves átlagos hozam	-8,09%	-1,96%	-1,61%
Haláleseti forgatókönyv				
Halál esetén	Ezt az összeget kaphatják vissza a kedvezményezettjei a költségek levonása után (Ft)	2 746 509	2 693 750	2 519 705
Baleseti halál esetén	Ezt az összeget kaphatják vissza a kedvezményezettjei a költségek levonása után (Ft)	3 246 509	3 193 750	3 019 705

Ez a táblázat bemutatja, hogy mennyi pénzt kaphat vissza a következő 10 évben, különböző forgatókönyvek szerint, feltételezve, hogy egyszeri 3 000 000 Ft-ot fektet be.

A bemutatott forgatókönyvek szemléltetik, hogy befektetése hogyan teljesíthet. Összehasonlíthatja őket más termékek forgatókönyveivel.

A bemutatott forgatókönyvek a jövőbeli teljesítmény múltbeli, a befektetés értékének változására vonatkozó tényeken alapuló becslését jelentik, és nem szolgálnak pontos mutatóként. Az Ön által kapott összeg a piac teljesítményétől és attól függően változik, hogy Ön meddig tartja meg a befektetést/terméket.

A stresszforatókönyv bemutatja, hogy szélsőséges piaci körülmények esetén mekkora összeget kaphat vissza, és nem veszi figyelembe azt az esetet, amikor nem vagyunk képesek Önt kifizetni.

A bemutatott számadatok magukban foglalják magának a terméknek az összes költségét és tartalmazzák az Ön tanácsadójának vagy forgalmazójának a költségeit. A számadatok nem veszik figyelembe az Ön személyes adóügyi helyzetét, amely szintén befolyásolhatja az Ön által visszakapott összeg nagyságát.

Milyen költségek merülnek fel?

A hozamcsökkenés (Reduction in Yield, RIY) megmutatja, hogy az Ön által fizetett teljes költség milyen hatással lesz az Ön által elérhető befektetési hozamra. A teljes költség figyelembe veszi az egyszeri, a folyó és a járulékos költségeket.

Az itt bemutatott összegek magának a terméknek a kumulatív költségei, három különböző tartási időre vonatkozóan. Tartalmazzák a korai kilépés potenciális szankcióit. A számadatok azon a feltételezésen alapulnak, hogy Ön egyszeri 3 000 000 Ft-ot fektet be. A számadatok becslések, és a jövőben változhatnak.

A költségek időbeli alakulása

A terméket Önnek értékesítő vagy arról Önnek tanácsot adó személy egyéb költségeket is felszámíthat. Ebben az esetben az adott személy tájékoztatja Önt ezekről a költségekről, és bemutatja, hogy az összes költség idővel milyen hatással lesz az Ön befektetésére.

Befektetés	3 000 000 Ft		
Forgatókönyvek	Ha Ön 1 év után visszaváltja	Ha Ön 5 év után visszaváltja (ajánlott tartási idő fele)	Ha Ön 10 év után visszaváltja (ajánlott tartási idő)
Teljes költség (Ft)	271 680	396 877	657 697
Az évente a hozamra gyakorolt hatás (RIY)	9,11%	2,80%	2,40%

A költségek összetétele

Az alábbi táblázat bemutatja:

- a különböző költség típusok által az ajánlott tartási idő végén Ön által elérhető befektetési hozamra gyakorolt éves hatást;
- a különböző költség kategóriák jelentését.

Egyszeri költségek	Belépési költségek	0,03%	Az árban már benne foglalt költségek hatása.
	Kilépési költségek	0,00%	A befektetésének lejáratakor történő kilépési költségeinek hatása.
Folyó költségek	Portfólió-ügyleti költségek	0,03%	A termék számára alapul szolgáló befektetések általunk történő vétele és eladása költségeinek hatása.
	Egyéb folyó költségek	2,34%	A befektetéseinek kezeléséért általunk évente felszámított költségek és a másutt figyelembe nem vett költségek hatása.
Járulékos költségek	Teljesítménydíjak	0,00%	A teljesítménydíj hatása. Ezt akkor vonjuk le a befektetésből, ha a termék felülteljesíti a referenciaértékét.
	Nyereségrészesedés	0,00%	A nyereségrészesedés hatása.

Ez a táblázat bemutatja, hogy mennyi pénzt kaphat vissza a következő 10 évben, különböző forgatókönyvek szerint, feltételezve, hogy egyszeri 3 000 000 Ft-ot fektet be.

A bemutatott forgatókönyvek szemléltetik, hogy befektetése hogyan teljesíthet. Összehasonlíthatja őket más termékek forgatókönyveivel.

A bemutatott forgatókönyvek a jövőbeli teljesítmény múltbeli, a befektetés értékének változására vonatkozó tényeken alapuló becslését jelentik, és nem szolgálnak pontos mutatóként. Az Ön által kapott összeg a piac teljesítményétől és attól függően változik, hogy Ön meddig tartja meg a befektetést/terméket.

A stresszforatókönyv bemutatja, hogy szélsőséges piaci körülmények esetén mekkora összeget kaphat vissza, és nem veszi figyelembe azt az esetet, amikor nem vagyunk képesek Önt kifizetni.

A bemutatott számadatok magukban foglalják magának a terméknek az összes költségét és tartalmazzák az Ön tanácsadójának vagy forgalmazójának a költségeit. A számadatok nem veszik figyelembe az Ön személyes adóügyi helyzetét, amely szintén befolyásolhatja az Ön által visszakapott összeg nagyságát.

Milyen költségek merülnek fel?

A hozamcsökkenés (Reduction in Yield, RIY) megmutatja, hogy az Ön által fizetett teljes költség milyen hatással lesz az Ön által elérhető befektetési hozamra. A teljes költség figyelembe veszi az egyszeri, a folyó és a járulékos költségeket.

Az itt bemutatott összegek magának a terméknek a kumulatív költségei, három különböző tartási időre vonatkozóan. Tartalmazzák a korai kilépés potenciális szankcióit. A számadatok azon a feltételezésen alapulnak, hogy Ön egyszeri 3 000 000 Ft-ot fektet be. A számadatok becslések, és a jövőben változhatnak.

A költségek időbeli alakulása

A terméket Önnek értékesítő vagy arról Önnek tanácsot adó személy egyéb költségeket is felszámíthat. Ebben az esetben az adott személy tájékoztatja Önt ezekről a költségekről, és bemutatja, hogy az összes költség idővel milyen hatással lesz az Ön befektetésére.

Befektetés	3 000 000 Ft		
Forgatókönyvek	Ha Ön 1 év után visszaváltja	Ha Ön 5 év után visszaváltja (ajánlott tartási idő fele)	Ha Ön 10 év után visszaváltja (ajánlott tartási idő)
Teljes költség (Ft)	290 201	530 329	1 086 620
Az évente a hozamra gyakorolt hatás (RIY)	10,46%	3,67%	3,13%

A költségek összetétele

Az alábbi táblázat bemutatja:

- a különböző költség típusok által az ajánlott tartási idő végén Ön által elérhető befektetési hozamra gyakorolt éves hatást;
- a különböző költség kategóriák jelentését.

Egyszeri költségek	Belépési költségek	0,04%	Az árban már benne foglalt költségek hatása.
	Kilépési költségek	0,00%	A befektetésének lejáratakor történő kilépési költségeinek hatása.
Folyó költségek	Portfólió-ügyleti költségek	0,26%	A termék számára alapul szolgáló befektetések általunk történő vétele és eladása költségeinek hatása.
	Egyéb folyó költségek	2,83%	A befektetéseinek kezeléséért általunk évente felszámított költségek és a másutt figyelembe nem vett költségek hatása.
Járlékos költségek	Teljesítménydíjak	0,00%	A teljesítménydíj hatása. Ezt akkor vonjuk le a befektetésből, ha a termék felülteljesíti a referenciaértékét.
	Nyereségrészesedés	0,00%	A nyereségrészesedés hatása.

A Life Planet x1 termék mellé választható Spektrum abszolút hozam eszközalpra vonatkozó konkrét információk

A termékre vonatkozó Kiemelt információkat tartalmazó dokumentum (KID) tartalmazza a termékre vonatkozó fontos további információkat, jelen dokumentum az eszközalpra vonatkozó fontos konkrét információkat mutatja be. Jelen dokumentum kelte: 2020. 10. 01.

Termék	Eszközalap
Life Planet x1	Spektrum abszolút hozam eszközalap

Ön olyan terméket készül megvenni, amely összetett és megértése nehéz lehet.

Milyen termékről van szó?

Jelen dokumentum azt az esetet mutatja be, amikor Ön a befektetéseit kizárólag ebben a fent megnevezett eszközalapban helyezi el és tartja. Az eszközalpra vonatkozó részletes információ az eszközalap befektetési politikájában található, amely a biztosítási szerződési feltételek részét képezi, illetve a www.uniqa.hu weboldalon is elérhető.

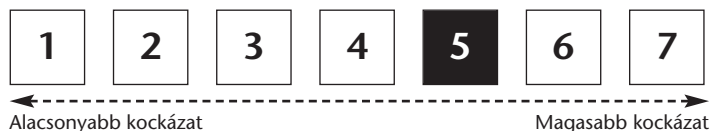
Célok: Az eszközalap befektetési célja, hogy jellemzően kamatozó eszközökbe és részvényekbe történő közvetett és közvetlen befektetéssel, közepes piaci kockázatvállalás mellett az állampapírokhoz képest nagyobb hozamot biztosítson a befektetésre ajánlott 5 éves időhorizonton. Az eszközalap potenciális befektetési területe a lehető legszélesebb és globális: bankbetétek, hazai és nemzetközi részvények illetve kötvények, devizák, árupiaci és ingatlanpiaci kitétséget hordozó termékek, egyéb eszközök. Ezen eszközalap

teljesítményét kisebb árfolyam-ingadozás jellemzi, mint a legtöbb részvényalapét. Az eszközalap befektetési egységeinek árfolyamát – és így hozamát – az egy befektetési egységre eső nettó eszközérték határozza meg. A referenciaindex fogalma jelen eszközalap esetében nem helytálló. Az eszközalap az RMAX pénzügyi index által nyújtott hozam meghaladására törekszik, de hangsúlyozottan nem annak leképezése.

Megcélzott lakossági befektető: Jellemzően közepes veszteségtűréssel rendelkező, vagy hosszabb befektetési időhorizontú, vagy átlagos elméleti tudással, piaci tapasztalattal rendelkező ügyfeleknek ajánlható, akik közepes árfolyamingadozásért cserébe elfogadják az inflációt meghaladó hozampotenciált.

Milyen kockázatai vannak a terméknek, és mit kaphatok cserébe?

Kockázati mutató



! A kockázati mutató feltételezi, hogy Ön 10 évig megtartja a terméket. A tényleges kockázat jelentősen változhat, ha korábban váltja vissza a terméket és előfordulhat, hogy kisebb összeget kap vissza. Előfordulhat, hogy Ön nem tudja könnyen felmondani a terméket, vagy olyan áron kell felmondania, amely jelentősen befolyásolja, hogy Ön mekkora összeget kap vissza.

Az összesített kockázati mutató iránymutatást ad e termék más termékekhez viszonyított kockázati szintjéről. Azt mutatja meg, hogy a termék milyen va-

lószerűséggel fog pénzügyi veszteséget okozni a piacok mozgása miatt vagy azért, mert nem tudjuk Önt kifizetni.

Ezt a terméket a 7 osztály közül a 5. osztályba soroltuk, amely közepesen magas kockázati osztály.

Az összesített kockázati mutató a piaci- és hitelkockázat összesített hatását tükrözi. A piaci kockázatok a jövőbeli teljesítményből eredő potenciális veszteségeket jelentik meg. A választható eszközalapok hitelkockázati besorolása azt jelzi, hogy a piaci feltételek milyen hatással lesznek azon képességünkre, hogy kifizessük Önt.

A jellemző kockázat típusokat és mértéküket, valamint az ajánlott minimális befektetési időtartamot az eszközalap befektetési politikája tartalmazza.

Az ajánlathoz rövidebb megtakarítási idő esetén aktív befektetői magatartás és fokozott figyelem szükséges a szerződő részéről.

Ez a termék nem foglal magában védelmet a jövőbeli piaci teljesítménnyel szemben, ezért befektetését részben vagy egészében elveszítheti.

Ha a biztosító nem képes teljesíteni az Önnek járó kifizetést, Ön elveszítheti a teljes befektetését.

Teljesítmény forgatókönyvek

A teljesítmény forgatókönyvek bemutatása múltbeli adatokon alapul. Az eszközalapok és piacok múltbeli teljesítménye nem jelent garanciát a jövőbeli teljesítményre.

Befektetés	3 000 000 Ft			
Biztosítási díj	0 Ft			
Túlélési forgatókönyvek		1 év	5 év	10 év (ajánlott tartási idő)
Stressz forgatókönyv	Ezt az összeget kaphatja vissza a költségek levonása után (Ft)	479 916	767 473	371 124
	Éves átlagos hozam	-84,00%	-23,86%	-18,86%
Kedvezőtlen forgatókönyv	Ezt az összeget kaphatja vissza a költségek levonása után (Ft)	2 072 672	1 422 350	1 021 564
	Éves átlagos hozam	-30,91%	-13,87%	-10,21%
Mérsékelt forgatókönyv	Ezt az összeget kaphatja vissza a költségek levonása után (Ft)	2 740 940	2 652 438	2 464 313
	Éves átlagos hozam	-8,64%	-2,43%	-1,95%
Kedvező forgatókönyv	Ezt az összeget kaphatja vissza a költségek levonása után (Ft)	3 609 515	4 925 659	5 919 794
	Éves átlagos hozam	20,32%	10,43%	7,03%
Halálesi forgatókönyv				
Halál esetén	Ezt az összeget kaphatják vissza a kedvezményezettjei a költségek levonása után (Ft)	2 740 940	2 652 438	2 464 313
Baleseti halál esetén	Ezt az összeget kaphatják vissza a kedvezményezettjei a költségek levonása után (Ft)	3 240 940	3 152 438	2 964 313

Ez a táblázat bemutatja, hogy mennyi pénzt kaphat vissza a következő 10 évben, különböző forgatókönyvek szerint, feltételezve, hogy egyszeri 3 000 000 Ft-ot fektet be.

A bemutatott forgatókönyvek szemléltetik, hogy befektetése hogyan teljesíthet. Összehasonlíthatja őket más termékek forgatókönyveivel.

A bemutatott forgatókönyvek a jövőbeli teljesítmény múltbeli, a befektetés értékének változására vonatkozó tényeken alapuló becslését jelentik, és nem szolgálnak pontos mutatóként. Az Ön által kapott összeg a piac teljesítményétől és attól függően változik, hogy Ön meddig tartja meg a befektetést/terméket.

A stresszforatókönyv bemutatja, hogy szélsőséges piaci körülmények esetén mekkora összeget kaphat vissza, és nem veszi figyelembe azt az esetet, amikor nem vagyunk képesek Önt kifizetni.

A bemutatott számadatok magukban foglalják magának a terméknek az összes költségét és tartalmazzák az Ön tanácsadójának vagy forgalmazójának a költségeit. A számadatok nem veszik figyelembe az Ön személyes adóügyi helyzetét, amely szintén befolyásolhatja az Ön által visszakapott összeg nagyságát.

Milyen költségek merülnek fel?

A hozamcsökkenés (Reduction in Yield, RIY) megmutatja, hogy az Ön által fizetett teljes költség milyen hatással lesz az Ön által elérhető befektetési hozamra. A teljes költség figyelembe veszi az egyszeri, a folyó és a járulékos költségeket.

Az itt bemutatott összegek magának a terméknek a kumulatív költségei, három különböző tartási időre vonatkozóan. Tartalmazzák a korai kilépés potenciális szankcióit. A számadatok azon a feltételezésen alapulnak, hogy Ön egyszeri 3 000 000 Ft-ot fektet be. A számadatok becslések, és a jövőben változhatnak.

A költségek időbeli alakulása

A terméket Önnek értékesítő vagy arról Önnek tanácsot adó személy egyéb költségeket is felszámíthat. Ebben az esetben az adott személy tájékoztatja Önt ezekről a költségekről, és bemutatja, hogy az összes költség idővel milyen hatással lesz az Ön befektetésére.

Befektetés	3 000 000 Ft		
Forgatókönyvek	Ha Ön 1 év után visszaváltja	Ha Ön 5 év után visszaváltja (ajánlott tartási idő fele)	Ha Ön 10 év után visszaváltja (ajánlott tartási idő)
Teljes költség (Ft)	294 147	506 334	841 090
Az évente a hozamra gyakorolt hatás (RIY)	9,92%	3,61%	3,11%

A költségek összetétele

Az alábbi táblázat bemutatja:

- a különböző költség típusok által az ajánlott tartási idő végén Ön által elérhető befektetési hozamra gyakorolt éves hatást;
- a különböző költség kategóriák jelentését.

Egyszeri költségek	Belépési költségek	0,03%	Az árban már benne foglalt költségek hatása.
	Kilépési költségek	0,00%	A befektetésének lejáratakor történő kilépési költségeinek hatása.
Folyó költségek	Portfólió-ügyleti költségek	0,63%	A termék számára alapul szolgáló befektetések általunk történő vétele és eladása költségeinek hatása.
	Egyéb folyó költségek	2,45%	A befektetéseinek kezeléséért általunk évente felszámított költségek és a másutt figyelembe nem vett költségek hatása.
Járulékos költségek	Teljesítménydíjak	0,00%	A teljesítménydíj hatása. Ezt akkor vonjuk le a befektetésből, ha a termék felülteljesíti a referenciaértékét.
	Nyereségrészesedés	0,00%	A nyereségrészesedés hatása.

Ez a táblázat bemutatja, hogy mennyi pénzt kaphat vissza a következő 10 évben, különböző forgatókönyvek szerint, feltételezve, hogy egyszeri 3 000 000 Ft-ot fektet be.

A bemutatott forgatókönyvek szemléltetik, hogy befektetése hogyan teljesíthet. Összehasonlíthatja őket más termékek forgatókönyveivel.

A bemutatott forgatókönyvek a jövőbeli teljesítmény múltbeli, a befektetés értékének változására vonatkozó tényeken alapuló becslését jelentik, és nem szolgálnak pontos mutatóként. Az Ön által kapott összeg a piac teljesítményétől és attól függően változik, hogy Ön meddig tartja meg a befektetést/terméket.

A stresszforatókönyv bemutatja, hogy szélsőséges piaci körülmények esetén mekkora összeget kaphat vissza, és nem veszi figyelembe azt az esetet, amikor nem vagyunk képesek Önt kifizetni.

A bemutatott számadatok magukban foglalják magának a terméknek az összes költségét és tartalmazzák az Ön tanácsadójának vagy forgalmazójának a költségeit. A számadatok nem veszik figyelembe az Ön személyes adóügyi helyzetét, amely szintén befolyásolhatja az Ön által visszakapott összeg nagyságát.

Milyen költségek merülnek fel?

A hozamcsökkenés (Reduction in Yield, RIY) megmutatja, hogy az Ön által fizetett teljes költség milyen hatással lesz az Ön által elérhető befektetési hozamra. A teljes költség figyelembe veszi az egyszeri, a folyó és a járulékos költségeket.

Az itt bemutatott összegek magának a terméknek a kumulatív költségei, három különböző tartási időre vonatkozóan. Tartalmazzák a korai kilépés potenciális szankcióit. A számadatok azon a feltételezésen alapulnak, hogy Ön egyszeri 3 000 000 Ft-ot fektet be. A számadatok becslések, és a jövőben változhatnak.

A költségek időbeli alakulása

A terméket Önnek értékesítő vagy arról Önnek tanácsot adó személy egyéb költségeket is felszámíthat. Ebben az esetben az adott személy tájékoztatja Önt ezekről a költségekről, és bemutatja, hogy az összes költség idővel milyen hatással lesz az Ön befektetésére.

Befektetés	3 000 000 Ft		
Forgatókönyvek	Ha Ön 1 év után visszaváltja	Ha Ön 5 év után visszaváltja (ajánlott tartási idő fele)	Ha Ön 10 év után visszaváltja (ajánlott tartási idő)
Teljes költség (Ft)	286 707	486 651	849 105
Az évente a hozamra gyakorolt hatás (RIY)	9,95%	3,43%	2,83%

A költségek összetétele

Az alábbi táblázat bemutatja:

- a különböző költség típusok által az ajánlott tartási idő végén Ön által elérhető befektetési hozamra gyakorolt éves hatást;
- a különböző költség kategóriák jelentését.

Egyszeri költségek	Belépési költségek	0,04%	Az árban már benne foglalt költségek hatása.
	Kilépési költségek	0,00%	A befektetésének lejáratakor történő kilépési költségeinek hatása.
Folyó költségek	Portfólió-ügyleti költségek	0,17%	A termék számára alapul szolgáló befektetések általunk történő vétele és eladása költségeinek hatása.
	Egyéb folyó költségek	2,63%	A befektetéseinek kezeléséért általunk évente felszámított költségek és a másutt figyelembe nem vett költségek hatása.
Járulékos költségek	Teljesítménydíjak	0,00%	A teljesítménydíj hatása. Ezt akkor vonjuk le a befektetésből, ha a termék felülteljesíti a referenciaértékét.
	Nyereségrészesedés	0,00%	A nyereségrészesedés hatása.

A Life Planet x1 termék mellé választható Globális kötvény eszközalagra vonatkozó konkrét információk

A termékre vonatkozó Kiemelt információkat tartalmazó dokumentum (KID) tartalmazza a termékre vonatkozó fontos további információkat, jelen dokumentum az eszközalagra vonatkozó fontos konkrét információkat mutatja be. Jelen dokumentum kelte: 2020. 10. 01.

Termék	Eszközalap
Life Planet x1	Globális kötvény eszközalap

Ön olyan terméket készül megvenni, amely összetett és megértése nehéz lehet.

Milyen termékről van szó?

Jelen dokumentum azt az esetet mutatja be, amikor Ön a befektetéseit kizárólag ebben a fent megnevezett eszközalapban helyezi el és tartja. Az eszközalagra vonatkozó részletes információ az eszközalap befektetési politikájában található, amely a biztosítási szerződési feltételek részét képezi, illetve a www.uniqa.hu weboldalon is elérhető.

Célok: Az eszközalap célja, hogy részesüljön a globális kötvények és más, hitelviszonyt megtestesítő értékpapírok hozamából. Az eszközalap közvetlenül, vagy befektetési alapokon keresztül vásárol hitelviszonyt megtestesítő értékpapírokat, melyek lehetnek vállalatok, vagy országok, önkormányzatok, kormányzati intézmények által kibocsátott értékpapírok. A hozam növelése és a kockázat megosztása érdekében az eszközalap globálisan, mind a fejlett,

mind a fejlődő országok piacain fektet be. Az eszközalap befektetési egységeinek árfolyamát – és így hozamát – az egy befektetési egységre eső nettó eszközérték határozza meg. Az eszközalaphoz tartozó referenciaindex általában várhatóan és átlagosan jól jellemzi az eszközalap összetételét és kockázat-hozam profilját. Az eszközalap referenciaindex: 80% Bloomberg Barclays Global Aggregate Index Hedged EUR + 20% JP Morgan EMBI Global Core (az érvényes MNB árfolyamon forintra váltva).

Megcélzott lakossági befektető: Jellemzően mérsékelt veszteségtűréssel rendelkező, vagy közepes befektetési időhorizontú, vagy csekély elméleti tudással, piaci tapasztalattal rendelkező ügyfeleknek ajánlható, akik a mérsékelt árfolyam-ingadozásért cserébe elfogadják az alacsonyabb hozampotenciált.

Milyen kockázatai vannak a terméknek, és mit kaphatok cserébe?

Kockázati mutató



! A kockázati mutató feltételezi, hogy Ön 10 évig megtartja a terméket. A tényleges kockázat jelentősen változhat, ha korábban váltja vissza a terméket és előfordulhat, hogy kisebb összeget kap vissza. Előfordulhat, hogy Ön nem tudja könnyen felmondani a terméket, vagy olyan áron kell felmondania, amely jelentősen befolyásolja, hogy Ön mekkora összeget kap vissza.

Az összesített kockázati mutató iránymutatást ad e termék más termékekhez viszonyított kockázati szintjéről. Azt mutatja meg, hogy a termék milyen va-

lósínúséggel fog pénzügyi veszteséget okozni a piacok mozgása miatt vagy azért, mert nem tudjuk Önt kifizetni.

Ezt a terméket a 7 osztály közül a 3. osztályba soroltuk, amely közepesen alacsony kockázati osztály.

Az összesített kockázati mutató a piaci- és a hitelkockázat összesített hatását tükrözi. A piaci kockázatok a jövőbeli teljesítményből eredő potenciális veszteségeket jelenítik meg. A választható eszközalapok hitelkockázati besorolása azt jelzi, hogy a piaci feltételek milyen hatással lesznek azon képességünkre, hogy kifizessük Önt.

A jellemző kockázat típusokat és mértéküket, valamint az ajánlott minimális befektetési időtartamot az eszközalap befektetési politikája tartalmazza.

Az ajánlottnál rövidebb megtakarítási idő esetén aktív befektetői magatartás és fokozott figyelem szükséges a szerződő részéről.

Ez a termék nem foglal magában védelmet a jövőbeli piaci teljesítménnyel szemben, ezért befektetését részben vagy egészében elveszítheti.

Ha a biztosító nem képes teljesíteni az Önnek járó kifizetést, Ön elveszítheti a teljes befektetését.

Teljesítmény forgatókönyvek

A teljesítmény forgatókönyvek bemutatása múltbeli adatokon alapul. Az eszközalapok és piacok múltbeli teljesítménye nem jelent garanciát a jövőbeli teljesítményre.

Befektetés	3 000 000 Ft			
Biztosítási díj	0 Ft			
Túlélési forgatókönyvek		1 év	5 év	10 év (ajánlott tartási idő)
Stressz forgatókönyv	Ezt az összeget kaphatja vissza a költségek levonása után (Ft)	1 592 507	1 497 087	1 056 814
	Éves átlagos hozam	-46,92%	-12,98%	-9,91%
Kedvezőtlen forgatókönyv	Ezt az összeget kaphatja vissza a költségek levonása után (Ft)	2 702 757	3 171 286	3 969 856
	Éves átlagos hozam	-9,91%	1,12%	2,84%
Mérsékelt forgatókönyv	Ezt az összeget kaphatja vissza a költségek levonása után (Ft)	2 953 839	3 865 979	5 251 769
	Éves átlagos hozam	-1,54%	5,20%	5,76%
Kedvező forgatókönyv	Ezt az összeget kaphatja vissza a költségek levonása után (Ft)	3 221 986	4 703 708	6 934 152
	Éves átlagos hozam	7,40%	9,41%	8,74%
Halálesi forgatókönyv				
Halál esetén	Ezt az összeget kaphatják vissza a kedvezményezettjei a költségek levonása után (Ft)	2 953 839	3 865 979	5 251 769
Baleseti halál esetén	Ezt az összeget kaphatják vissza a kedvezményezettjei a költségek levonása után (Ft)	3 453 839	4 365 979	5 751 769

Ez a táblázat bemutatja, hogy mennyi pénzt kaphat vissza a következő 10 évben, különböző forgatókönyvek szerint, feltételezve, hogy egyszeri 3 000 000 Ft-ot fektet be.

A bemutatott forgatókönyvek szemléltetik, hogy befektetése hogyan teljesíthet. Összehasonlíthatja őket más termékek forgatókönyveivel.

A bemutatott forgatókönyvek a jövőbeli teljesítmény múltbeli, a befektetés értékének változására vonatkozó tényeken alapuló becslését jelentik, és nem szolgálnak pontos mutatóként. Az Ön által kapott összeg a piac teljesítményétől és attól függően változik, hogy Ön meddig tartja meg a befektetést/terméket.

A stresszforatókönyv bemutatja, hogy szélsőséges piaci körülmények esetén mekkora összeget kaphat vissza, és nem veszi figyelembe azt az esetet, amikor nem vagyunk képesek Önt kifizetni.

A bemutatott számadatok magukban foglalják magának a terméknek az összes költségét és tartalmazzák az Ön tanácsadójának vagy forgalmazójának a költségeit. A számadatok nem veszik figyelembe az Ön személyes adóügyi helyzetét, amely szintén befolyásolhatja az Ön által visszakapott összeg nagyságát.

Milyen költségek merülnek fel?

A hozamcsökkenés (Reduction in Yield, RIY) megmutatja, hogy az Ön által fizetett teljes költség milyen hatással lesz az Ön által elérhető befektetési hozamra. A teljes költség figyelembe veszi az egyszeri, a folyó és a járulékos költségeket.

Az itt bemutatott összegek magának a terméknek a kumulatív költségei, három különböző tartási időre vonatkozóan. Tartalmazzák a korai kilépés potenciális szankcióit. A számadatok azon a feltételezésen alapulnak, hogy Ön egyszeri 3 000 000 Ft-ot fektet be. A számadatok becslések, és a jövőben változhatnak.

A költségek időbeli alakulása

A terméket Önnek értékesítő vagy arról Önnek tanácsot adó személy egyéb költségeket is felszámíthat. Ebben az esetben az adott személy tájékoztatja Önt ezekről a költségekről, és bemutatja, hogy az összes költség idővel milyen hatással lesz az Ön befektetésére.

Befektetés	3 000 000 Ft		
Forgatókönyvek	Ha Ön 1 év után visszaváltja	Ha Ön 5 év után visszaváltja (ajánlott tartási idő fele)	Ha Ön 10 év után visszaváltja (ajánlott tartási idő)
Teljes költség (Ft)	286 586	507 684	1 012 860
Az évente a hozamra gyakorolt hatás (RIY)	10,32%	3,52%	2,96%

A költségek összetétele

Az alábbi táblázat bemutatja:

- a különböző költség típusok által az ajánlott tartási idő végén Ön által elérhető befektetési hozamra gyakorolt éves hatást;
- a különböző költség kategóriák jelentését.

Egyszeri költségek	Belépési költségek	0,04%	Az árban már benne foglalt költségek hatása.
	Kilépési költségek	0,00%	A befektetésének lejáratakor történő kilépési költségeinek hatása.
Folyó költségek	Portfólió-ügyleti költségek	0,08%	A termék számára alapul szolgáló befektetések általunk történő vétele és eladása költségeinek hatása.
	Egyéb folyó költségek	2,84%	A befektetéseinek kezeléséért általunk évente felszámított költségek és a másutt figyelembe nem vett költségek hatása.
Járulékos költségek	Teljesítménydíjak	0,00%	A teljesítménydíj hatása. Ezt akkor vonjuk le a befektetésből, ha a termék felülteljesíti a referenciaértékét.
	Nyereségrészesedés	0,00%	A nyereségrészesedés hatása.

A Life Planet x1 termék mellé választható Fejlett piaci részvény eszközalapra vonatkozó konkrét információk

A termékre vonatkozó Kiemelt információkat tartalmazó dokumentum (KID) tartalmazza a termékre vonatkozó fontos további információkat, jelen dokumentum az eszközalapra vonatkozó fontos konkrét információkat mutatja be. Jelen dokumentum kelte: 2020. 10. 01.

Termék	Eszközalap
Life Planet x1	Fejlett piaci részvény eszközalap

Ön olyan terméket készül megvenni, amely összetett és megértése nehéz lehet.

Milyen termékről van szó?

Jelen dokumentum azt az esetet mutatja be, amikor Ön a befektetéseit kizárólag ebben a fent megnevezett eszközalapban helyezi el és tartja. Az eszközalapra vonatkozó részletes információ az eszközalap befektetési politikájában található, amely a biztosítási szerződési feltételek részét képezi, illetve a www.uniqa.hu weboldalon is elérhető.

Célok: Az eszközalap befektetési politikája elsősorban a fejlett nemzetközi részvénypiacok növekedését használja ki. Az eszközalapot alkotó kollektív befektetési formák és egyedi részvények úgy kerülnek kiválasztásra, hogy az eszközalapot közvetlenül, vagy indirekt módon elsősorban az OECD országokban kibocsátott értékpapírok alkossák. Az eszközalap befektetési egysé-

geinek árfolyamát – és így hozamát – az egy befektetési egységre eső nettó eszközérték határozza meg.

Az eszközalaphoz tartozó referenciaindex általában várhatóan és átlagosan jól jellemzi az eszközalap összetételét és kockázat-hozam profilját. Az eszközalap referenciaindex: 100% MSCI World Index (az érvényes MNB árfolyamokon forintra váltva).

Megcélzott lakossági befektető: Jellemzően nagy veszteségtűréssel rendelkező, vagy hosszú befektetési időhorizontú, vagy átlagosnál nagyobb elméleti tudással, piaci tapasztalattal rendelkező ügyfeleknek ajánlható, akik komoly árfolyamingadozásért cserébe elfogadják a jelentős hozampotenciált.

Milyen kockázatai vannak a terméknek, és mit kaphatok cserébe?

Kockázati mutató



! A kockázati mutató feltételezi, hogy Ön 10 évig megtartja a terméket.
A tényleges kockázat jelentősen változhat, ha korábban váltja vissza a terméket és előfordulhat, hogy kisebb összeget kap vissza. Előfordulhat, hogy Ön nem tudja könnyen felmondani a terméket, vagy olyan áron kell felmondania, amely jelentősen befolyásolja, hogy Ön mekkora összeget kap vissza.

Az összesített kockázati mutató iránymutató ad e termék más termékekhez viszonyított kockázati szintjéről. Azt mutatja meg, hogy a termék milyen va-

lószerűséggel fog pénzügyi veszteséget okozni a piacok mozgása miatt vagy azért, mert nem tudjuk Önt kifizetni.

Ezt a terméket a 7 osztály közül a 4. osztályba soroltuk, amely *közepes* kockázati osztály.

Az összesített kockázati mutató a piaci- és a hitelkockázat összesített hatását tükrözi. A piaci kockázatok a jövőbeli teljesítményből eredő potenciális veszteségeket jelentik meg. A választható eszközalapok hitelkockázati besorolása azt jelzi, hogy a piaci feltételek milyen hatással lesznek azon képességünkre, hogy kifizessük Önt.

A jellemző kockázat típusokat és mértéküket, valamint az ajánlott minimális befektetési időtartamot az eszközalap befektetési politikája tartalmazza.

Az ajánlottnál rövidebb megtakarítási idő esetén aktív befektetői magatartás és fokozott figyelem szükséges a szerződő részéről.

Ez a termék nem foglal magában védelmet a jövőbeli piaci teljesítménnyel szemben, ezért befektetését részben vagy egészében elveszítheti.

Ha a biztosító nem képes teljesíteni az Önnek járó kifizetést, Ön elveszítheti a teljes befektetését.

Teljesítmény forgatókönyvek

A teljesítmény forgatókönyvek bemutatása múltbeli adatokon alapul. Az eszközalapok és piacok múltbeli teljesítménye nem jelent garanciát a jövőbeli teljesítményre.

Befektetés	3 000 000 Ft			
Biztosítási díj	0 Ft			
Túlélési forgatókönyvek		1 év	5 év	10 év (ajánlott tartási idő)
Stresszforgatókönyv	Ezt az összeget kaphatja vissza a költségek levonása után (Ft)	697 513	1 138 450	693 571
	Éves átlagos hozam	-76,75%	-17,62%	-13,62%
Kedvezőtlen forgatókönyv	Ezt az összeget kaphatja vissza a költségek levonása után (Ft)	2 330 889	2 092 852	2 015 527
	Éves átlagos hozam	-22,30%	-6,95%	-3,90%
Mérsékelt forgatókönyv	Ezt az összeget kaphatja vissza a költségek levonása után (Ft)	2 867 055	3 316 961	3 862 125
	Éves átlagos hozam	-4,43%	2,03%	2,56%
Kedvező forgatókönyv	Ezt az összeget kaphatja vissza a költségek levonása után (Ft)	3 508 211	5 229 712	7 362 062
	Éves átlagos hozam	16,94%	11,76%	9,39%
Haláleseti forgatókönyv				
Halál esetén	Ezt az összeget kaphatják vissza a kedvezményezettjei a költségek levonása után (Ft)	2 867 055	3 316 961	3 862 125
Baleseti halál esetén	Ezt az összeget kaphatják vissza a kedvezményezettjei a költségek levonása után (Ft)	3 367 055	3 816 961	4 362 125

Ez a táblázat bemutatja, hogy mennyi pénzt kaphat vissza a következő 10 évben, különböző forgatókönyvek szerint, feltételezve, hogy egyszeri 3 000 000 Ft-ot fektet be. A bemutatott forgatókönyvek szemléltetik, hogy befektetése hogyan teljesíthet. Összehasonlíthatja őket más termékek forgatókönyveivel.

A bemutatott forgatókönyvek a jövőbeli teljesítmény múltbeli, a befektetés értékének változására vonatkozó tényeken alapuló becslését jelentik, és nem szolgálnak pontos mutatóként. Az Ön által kapott összeg a piac teljesítményétől és attól függően változik, hogy Ön meddig tartja meg a befektetést/terméket.

A stresszforogatókönyv bemutatja, hogy szélsőséges piaci körülmények esetén mekkora összeget kaphat vissza, és nem veszi figyelembe azt az esetet, amikor nem vagyunk képesek Önt kifizetni.

A bemutatott számadatok magukban foglalják magának a terméknek az összes költségét és tartalmazzák az Ön tanácsadójának vagy forgalmazójának a költségeit. A számadatok nem veszik figyelembe az Ön személyes adóügyi helyzetét, amely szintén befolyásolhatja az Ön által visszakapott összeg nagyságát.

Milyen költségek merülnek fel?

A hozamcsökkenés (Reduction in Yield, RIY) megmutatja, hogy az Ön által fizetett teljes költség milyen hatással lesz az Ön által elérhető befektetési hozamra. A teljes költség figyelembe veszi az egyszeri, a folyó és a járulékos költségeket.

Az itt bemutatott összegek magának a terméknek a kumulatív költségei, három különböző tartási időre vonatkozóan. Tartalmazzák a korai kilépés potenciális szankcióit. A számadatok azon a feltételezésen alapulnak, hogy Ön egyszeri 3 000 000 Ft-ot fektet be. A számadatok becslések, és a jövőben változhatnak.

A költségek időbeli alakulása

A terméket Önnek értékesítő vagy arról Önnek tanácsot adó személy egyéb költségeket is felszámíthat. Ebben az esetben az adott személy tájékoztatja Önt ezekről a költségekről, és bemutatja, hogy az összes költség idővel milyen hatással lesz az Ön befektetésére.

Befektetés	3 000 000 Ft		
	Ha Ön 1 év után visszaváltja	Ha Ön 5 év után visszaváltja (ajánlott tartási idő fele)	Ha Ön 10 év után visszaváltja (ajánlott tartási idő)
Forgatókönyvek			
Teljes költség (Ft)	289 361	505 806	927 667
Az évente a hozamra gyakorolt hatás (RIY)	10,14%	3,55%	3,00%

A költségek összetétele

Az alábbi táblázat bemutatja:

- a különböző költségtípusok által az ajánlott tartási idő végén Ön által elérhető befektetési hozamra gyakorolt éves hatást;
- a különböző költségkategóriák jelentését.

Egyszeri költségek	Belépési költségek	0,04%	Az árban már benne foglalt költségek hatása.
	Kilépési költségek	0,00%	A befektetésének lejáratakor történő kilépési költségeinek hatása.
Folyó költségek	Portfólió-üzleti költségek	0,02%	A termék számára alapul szolgáló befektetések általunk történő vétele és eladása költségeinek hatása.
	Egyéb folyó költségek	2,95%	A befektetések kezeléséért általunk évente felszámított költségek és a másutt figyelembe nem vett költségek hatása.
Járulékos költségek	Teljesítménydíjak	0,00%	A teljesítménydíj hatása. Ezt akkor vonjuk le a befektetésből, ha a termék felülteljesíti a referenciaértékét.
	Nyereségrészesedés	0,00%	A nyereségrészesedés hatása.

A Life Planet x1 termék mellé választható Hazai részvény eszközalpra vonatkozó konkrét információk

A termékre vonatkozó Kiemelt információkat tartalmazó dokumentum (KID) tartalmazza a termékre vonatkozó fontos további információkat, jelen dokumentum az eszközalpra vonatkozó fontos konkrét információkat mutatja be. Jelen dokumentum kelte: 2020. 10. 01.

Termék	Eszközalap
Life Planet x1	Hazai részvény eszközalap

Ön olyan terméket készül megvenni, amely összetett és megértése nehéz lehet.

Milyen termékről van szó?

Jelen dokumentum azt az esetet mutatja be, amikor Ön a befektetéseit kizárólag ebben a fent megnevezett eszközalapban helyezi el és tartja. Az eszközalpra vonatkozó részletes információ az eszközalap befektetési politikájában található, amely a biztosítási szerződési feltételek részét képezi, illetve a www.uniqa.hu weboldalon is elérhető.

Célok: Az eszközalap – közvetlenül, vagy befektetési alapokon keresztül – magyar részvényekbe, illetve olyan vállalatok részvényeibe fekteti vagyonát, amelyek Magyarországon végzik gazdasági tevékenységük túlnyomó részét. Az eszközalap befektetési egységeinek árfolyamát – és így hozamát – az egy

befektetési egységre eső nettó eszközérték határozza meg. Az eszközalaphoz tartozó referenciaindex általában várhatóan és átlagosan jól jellemzi az eszközalap összetételét és kockázat-hozam profilját. Az eszközalap referenciaindex: 100% BUX.

Megcélzott lakossági befektető: Jellemzően nagy veszteségtűréssel rendelkező, vagy hosszú befektetési időhorizontú, vagy átlagosnál nagyobb elméleti tudással, piaci tapasztalattal rendelkező ügyfeleknek ajánlható, akik komoly árfolyamingadozásért cserébe elfogadják a jelentős hozampotenciált.

Milyen kockázatai vannak a terméknek, és mit kaphatok cserébe?

Kockázati mutató



! A kockázati mutató feltételezi, hogy Ön 10 évig megtartja a terméket. A tényleges kockázat jelentősen változhat, ha korábban váltja vissza a terméket és előfordulhat, hogy kisebb összeget kap vissza. Előfordulhat, hogy Ön nem tudja könnyen felmondani a terméket, vagy olyan áron kell felmondania, amely jelentősen befolyásolja, hogy Ön mekkora összeget kap vissza.

Az összesített kockázati mutató iránymutatást ad e termék más termékekhez viszonyított kockázati szintjéről. Azt mutatja meg, hogy a termék milyen va-

lószerűséggel fog pénzügyi veszteséget okozni a piacok mozgása miatt vagy azért, mert nem tudjuk Önt kifizetni.

Ezt a terméket a 7 osztály közül a 4. osztályba soroltuk, amely *közepes* kockázati osztály.

Az összesített kockázati mutató a piaci- és hitelkockázat összesített hatását tükrözi. A piaci kockázatok a jövőbeli teljesítményből eredő potenciális veszteségeket jelenítik meg. A választható eszközalapok hitelkockázati besorolása azt jelzi, hogy a piaci feltételek milyen hatással lesznek azon képességünkre, hogy kifizessük Önt.

A jellemző kockázat típusokat és mértéküket, valamint az ajánlott minimális befektetési időtartamot az eszközalap befektetési politikája tartalmazza.

Az ajánlottnál rövidebb megtakarítási idő esetén aktív befektetői magatartás és fokozott figyelem szükséges a szerződő részéről.

Ez a termék nem foglal magában védelmet a jövőbeli piaci teljesítménnyel szemben, ezért befektetését részben vagy egészében elveszítheti.

Ha a biztosító nem képes teljesíteni az Önnek járó kifizetést, Ön elveszítheti a teljes befektetését.

Teljesítmény forgatókönyvek

A teljesítmény forgatókönyvek bemutatása múltbeli adatokon alapul. Az eszközalapok és piacok múltbeli teljesítménye nem jelent garanciát a jövőbeli teljesítményre.

Befektetés	3 000 000 Ft			
Biztosítási díj	0 Ft			
Túlélési forgatókönyvek		1 év	5 év	10 év (ajánlott tartási idő)
Stressz forgatókönyv	Ezt az összeget kaphatja vissza a költségek levonása után (Ft)	497 878	1 116 381	678 664
	Éves átlagos hozam	-83,40%	-17,94%	-13,81%
Kedvezőtlen forgatókönyv	Ezt az összeget kaphatja vissza a költségek levonása után (Ft)	2 357 597	2 327 484	2 550 279
	Éves átlagos hozam	-21,41%	-4,95%	-1,61%
Mérsékelt forgatókönyv	Ezt az összeget kaphatja vissza a költségek levonása után (Ft)	2 955 128	3 838 294	5 164 713
	Éves átlagos hozam	-1,50%	5,05%	5,58%
Kedvező forgatókönyv	Ezt az összeget kaphatja vissza a költségek levonása után (Ft)	3 668 840	6 269 537	10 359 774
	Éves átlagos hozam	22,29%	15,88%	13,19%
Halálesi forgatókönyv				
Halál esetén	Ezt az összeget kaphatják vissza a kedvezményezettjei a költségek levonása után (Ft)	2 955 128	3 838 294	5 164 713
Baleseti halál esetén	Ezt az összeget kaphatják vissza a kedvezményezettjei a költségek levonása után (Ft)	3 455 128	4 338 294	5 664 713

Ez a táblázat bemutatja, hogy mennyi pénzt kaphat vissza a következő 10 évben, különböző forgatókönyvek szerint, feltételezve, hogy egyszeri 3 000 000 Ft-ot fektet be.

A bemutatott forgatókönyvek szemléltetik, hogy befektetése hogyan teljesíthet. Összehasonlíthatja őket más termékek forgatókönyveivel.

A bemutatott forgatókönyvek a jövőbeli teljesítmény múltbeli, a befektetés értékének változására vonatkozó tényeken alapuló becslését jelentik, és nem szolgálnak pontos mutatóként. Az Ön által kapott összeg a piac teljesítményétől és attól függően változik, hogy Ön meddig tartja meg a befektetést/terméket.

A stresszforogatókönyv bemutatja, hogy szélsőséges piaci körülmények esetén mekkora összeget kaphat vissza, és nem veszi figyelembe azt az esetet, amikor nem vagyunk képesek Önt kifizetni.

A bemutatott számadatok magukban foglalják magának a terméknek az összes költségét és tartalmazzák az Ön tanácsadójának vagy forgalmazójának a költségeit. A számadatok nem veszik figyelembe az Ön személyes adóügyi helyzetét, amely szintén befolyásolhatja az Ön által visszakapott összeg nagyságát.

Milyen költségek merülnek fel?

A hozamcsökkenés (Reduction in Yield, RIY) megmutatja, hogy az Ön által fizetett teljes költség milyen hatással lesz az Ön által elérhető befektetési hozamra. A teljes költség figyelembe veszi az egyszeri, a folyó és a járulékos költségeket.

Az itt bemutatott összegek magának a terméknek a kumulatív költségei, három különböző tartási időre vonatkozóan. Tartalmazzák a korai kilépés potenciális szankcióit. A számadatok azon a feltételezésen alapulnak, hogy Ön egyszeri 3 000 000 Ft-ot fektet be. A számadatok becslések, és a jövőben változhatnak.

A költségek időbeli alakulása

A terméket Önnek értékesítő vagy arról Önnek tanácsot adó személy egyéb költségeket is felszámíthat. Ebben az esetben az adott személy tájékoztatja Önt ezekről a költségekről, és bemutatja, hogy az összes költség idővel milyen hatással lesz az Ön befektetésére.

Befektetés	3 000 000 Ft		
	Ha Ön 1 év után visszaváltja	Ha Ön 5 év után visszaváltja (ajánlott tartási idő fele)	Ha Ön 10 év után visszaváltja (ajánlott tartási idő)
Forgatókönyvek			
Teljes költség (Ft)	280 861	473 827	927 581
Az évente a hozamra gyakorolt hatás (RIY)	10,10%	3,30%	2,74%

A költségek összetétele

Az alábbi táblázat bemutatja:

- a különböző költségtípusok által az ajánlott tartási idő végén Ön által elérhető befektetési hozamra gyakorolt éves hatást;
- a különböző költségkategóriák jelentését.

Egyszeri költségek	Belépési költségek	0,04%	Az árban már benne foglalt költségek hatása.
	Kilépési költségek	0,00%	A befektetésének lejáratakor történő kilépési költségeinek hatása.
Folyó költségek	Portfólió-üzleti költségek	0,21%	A termék számára alapul szolgáló befektetések általunk történő vétele és eladása költségeinek hatása.
	Egyéb folyó költségek	2,49%	A befektetések kezeléséért általunk évente felszámított költségek és a másutt figyelembe nem vett költségek hatása.
Járulékos költségek	Teljesítménydíjak	0,00%	A teljesítménydíj hatása. Ezt akkor vonjuk le a befektetésből, ha a termék felülteljesíti a referenciaértékét.
	Nyereségrészesedés	0,00%	A nyereségrészesedés hatása.

A Life Planet x1 termék mellé választható

Feltörekvő piaci részvény eszközalapra vonatkozó konkrét információk

A termékre vonatkozó Kiemelt információkat tartalmazó dokumentum (KID) tartalmazza a termékre vonatkozó fontos további információkat, jelen dokumentum az eszközalapra vonatkozó fontos konkrét információkat mutatja be. Jelen dokumentum kelte: 2020. 10. 01.

Termék	Eszközalap
Life Planet x1	Feltörekvő piaci részvény eszközalap

Ön olyan terméket készül megvenni, amely összetett és megértése nehéz lehet.

Milyen termékről van szó?

Jelen dokumentum azt az esetet mutatja be, amikor Ön a befektetéseit kizárólag ebben a fent megnevezett eszközalapban helyezi el és tartja. Az eszközalapra vonatkozó részletes információ az eszközalap befektetési politikájában található, amely a biztosítási szerződési feltételek részét képezi, illetve a www.uniqa.hu weboldalon is elérhető.

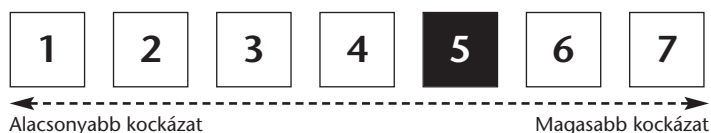
Célok: Az eszközalap olyan kedvező gazdasági mutatókkal rendelkező vállalatok részvényeibe fektet közvetlenül, vagy befektetési alapok segítségével indirekt módon, amelyek a fejlődő piacokon végzik fő működésüket. Az eszközalap jelentős kitétséggel rendelkezik többek között az orosz, kínai, indiai, brazil, dél-koreai, dél-afrikai, török, mexikói piacokon. Az ezen piacoktól elérhető magasabb hozam nagyobb árfolyammozgásokkal párosulhat. Az

eszközalap befektetési egységeinek árfolyamát – és így hozamát – az egy befektetési egységre eső nettó eszközérték határozza meg. Az eszközalaphoz tartozó referenciaindex általában várhatóan és átlagosan jól jellemzi az eszközalap összetételét és kockázat-hozam profilját. Az eszközalap referenciaindex: 100% MSCI EM Index (az érvényes MNB árfolyamokon forintra váltva).

Megcélzott lakossági befektető: Jellemzően nagy veszteségtűréssel rendelkező, vagy hosszú befektetési időhorizontú, vagy átlagosnál nagyobb elméleti tudással, piaci tapasztalattal rendelkező ügyfeleknek ajánlható, akik komoly árfolyamgadozásért cserébe elfogadják a jelentős hozampotenciált.

Milyen kockázatai vannak a terméknek, és mit kaphatok cserébe?

Kockázati mutató



! A kockázati mutató feltételezi, hogy Ön 10 évig megtartja a terméket.
A tényleges kockázat jelentősen változhat, ha korábban váltja vissza a terméket és előfordulhat, hogy kisebb összeget kap vissza. Előfordulhat, hogy Ön nem tudja könnyen felmondani a terméket, vagy olyan áron kell felmondania, amely jelentősen befolyásolja, hogy Ön mekkora összeget kap vissza.

Az összesített kockázati mutató iránymutató ad e termék más termékekhez viszonyított kockázati szintjéről. Azt mutatja meg, hogy a termék milyen va-

lószerűséggel fog pénzügyi veszteséget okozni a piacok mozgása miatt vagy azért, mert nem tudjuk Önt kifizetni.

Ezt a terméket a 7 osztályba soroltuk, amely közepesen magas kockázati osztályba.

Az összesített kockázati mutató a piaci- és a hitelkockázat összesített hatását tükrözi. A piaci kockázatok a jövőbeli teljesítményből eredő potenciális veszteségeket jelenítik meg. A választható eszközalapok hitelkockázati besorolása azt jelzi, hogy a piaci feltételek milyen hatással lesznek azon képességünkre, hogy kifizessük Önt.

A jellemző kockázat típusokat és mértéküket, valamint az ajánlott minimális befektetési időtartamot az eszközalap befektetési politikája tartalmazza.

Az ajánlottnál rövidebb megtakarítási idő esetén aktív befektetői magatartás és fokozott figyelem szükséges a szerződő részéről.

Ez a termék nem foglal magában védelmet a jövőbeli piaci teljesítménnyel szemben, ezért befektetését részben vagy egészében elveszítheti.

Ha a biztosító nem képes teljesíteni az Önnek járó kifizetést, Ön elveszítheti a teljes befektetését.

Teljesítmény forgatókönyvek

A teljesítmény forgatókönyvek bemutatása múltbeli adatokon alapul. Az eszközalapok és piacok múltbeli teljesítménye nem jelent garanciát a jövőbeli teljesítményre.

Befektetés	3 000 000 Ft			
Biztosítási díj	0 Ft			
Túlélési forgatókönyvek		1 év	5 év	10 év (ajánlott tartási idő)
Stressz forgatókönyv	Ezt az összeget kaphatja vissza a költségek levonása után (Ft)	403 167	939 060	515 173
	Éves átlagos hozam	-86,56%	-20,73%	-16,15%
Kedvezőtlen forgatókönyv	Ezt az összeget kaphatja vissza a költségek levonása után (Ft)	2 115 376	1 487 442	1 090 024
	Éves átlagos hozam	-29,49%	-13,09%	-9,63%
Mérsékelt forgatókönyv	Ezt az összeget kaphatja vissza a költségek levonása után (Ft)	2 740 350	2 648 543	2 462 997
	Éves átlagos hozam	-8,65%	-2,46%	-1,95%
Kedvező forgatókönyv	Ezt az összeget kaphatja vissza a költségek levonása után (Ft)	3 534 566	4 695 540	5 541 187
	Éves átlagos hozam	17,82%	9,37%	6,33%
Halálesi forgatókönyv				
Halál esetén	Ezt az összeget kaphatják vissza a kedvezményezettjei a költségek levonása után (Ft)	2 740 350	2 648 543	2 462 997
Baleseti halál esetén	Ezt az összeget kaphatják vissza a kedvezményezettjei a költségek levonása után (Ft)	3 240 350	3 148 543	2 962 997

Ez a táblázat bemutatja, hogy mennyi pénzt kaphat vissza a következő 10 évben, különböző forgatókönyvek szerint, feltételezve, hogy egyszeri 3 000 000 Ft-ot fektet be.

A bemutatott forgatókönyvek szemléltetik, hogy befektetése hogyan teljesíthet. Összehasonlíthatja őket más termékek forgatókönyveivel.

A bemutatott forgatókönyvek a jövőbeli teljesítmény múltbeli, a befektetés értékének változására vonatkozó tényeken alapuló becslését jelentik, és nem szolgálnak pontos mutatóként. Az Ön által kapott összeg a piac teljesítményétől és attól függően változik, hogy Ön meddig tartja meg a befektetést/terméket.

A stresszforatókönyv bemutatja, hogy szélsőséges piaci körülmények esetén mekkora összeget kaphat vissza, és nem veszi figyelembe azt az esetet, amikor nem vagyunk képesek Önt kifizetni.

A bemutatott számadatok magukban foglalják magának a terméknek az összes költségét és tartalmazzák az Ön tanácsadójának vagy forgalmazójának a költségeit. A számadatok nem veszik figyelembe az Ön személyes adóügyi helyzetét, amely szintén befolyásolhatja az Ön által visszakapott összeg nagyságát.

Milyen költségek merülnek fel?

A hozamcsökkenés (Reduction in Yield, RIY) megmutatja, hogy az Ön által fizetett teljes költség milyen hatással lesz az Ön által elérhető befektetési hozamra. A teljes költség figyelembe veszi az egyszeri, a folyó és a járulékos költségeket.

Az itt bemutatott összegek magának a terméknek a kumulatív költségei, három különböző tartási időre vonatkozóan. Tartalmazzák a korai kilépés potenciális szankcióit. A számadatok azon a feltételezésen alapulnak, hogy Ön egyszeri 3 000 000 Ft-ot fektet be. A számadatok becslések, és a jövőben változhatnak.

A költségek időbeli alakulása

A terméket Önnek értékesítő vagy arról Önnek tanácsot adó személy egyéb költségeket is felszámíthat. Ebben az esetben az adott személy tájékoztatja Önt ezekről a költségekről, és bemutatja, hogy az összes költség idővel milyen hatással lesz az Ön befektetésére.

Befektetés	3 000 000 Ft		
	Ha Ön 1 év után visszaváltja	Ha Ön 5 év után visszaváltja (ajánlott tartási idő fele)	Ha Ön 10 év után visszaváltja (ajánlott tartási idő)
Forgatókönyvek			
Teljes költség (Ft)	288 164	476 757	777 019
Az évente a hozamra gyakorolt hatás (RIY)	9,70%	3,39%	2,87%

A költségek összetétele

Az alábbi táblázat bemutatja:

- a különböző költségtípusok által az ajánlott tartási idő végén Ön által elérhető befektetési hozamra gyakorolt éves hatást;
- a különböző költségkategóriák jelentését.

Egyszeri költségek	Belépési költségek	0,03%	Az árban már benne foglalt költségek hatása.
	Kilépési költségek	0,00%	A befektetésének lejáratakor történő kilépési költségeinek hatása.
Folyó költségek	Portfólió-üzleti költségek	0,15%	A termék számára alapul szolgáló befektetések általunk történő vétele és eladása költségeinek hatása.
	Egyéb folyó költségek	2,68%	A befektetések kezeléséért általunk évente felszámított költségek és a másutt figyelembe nem vett költségek hatása.
Járulékos költségek	Teljesítménydíjak	0,00%	A teljesítménydíj hatása. Ezt akkor vonjuk le a befektetésből, ha a termék felülteljesíti a referenciaértékét.
	Nyereségrészesedés	0,00%	A nyereségrészesedés hatása.

A Life Planet x1 termék mellé választható Új technológiák eszközalapra vonatkozó konkrét információk

A termékre vonatkozó Kiemelt információkat tartalmazó dokumentum (KID) tartalmazza a termékre vonatkozó fontos további információkat, jelen dokumentum az eszközalapra vonatkozó fontos konkrét információkat mutatja be. Jelen dokumentum kelte: 2020. 10. 01.

Termék	Eszközalap
Life Planet x1	Új technológiák eszközalap

Ön olyan terméket készül megvenni, amely összetett és megértése nehéz lehet.

Milyen termékről van szó?

Jelen dokumentum azt az esetet mutatja be, amikor Ön a befektetéseit kizárólag ebben a fent megnevezett eszközalapban helyezi el és tartja. Az eszközalapra vonatkozó részletes információ az eszközalap befektetési politikájában található, amely a biztosítási szerződési feltételek részét képezi, illetve a www.uniqa.hu weboldalon is elérhető.

Célok: Az eszközalap közvetlenül, vagy befektetési alapokon keresztül olyan technológiai vállalatok részvényeibe fektet, melyek a világgazdaság növekedésének kulcsszereplői és melyek élen járnak az innovációban. Ezek a vállalatok egyebek mellett a számítástechnika, telekommunikáció, eszközök (hardware) és programok, alkalmazások (software) fejlesztésével, értékesítésével foglalkoznak, megújuló energia, biotechnológia, úrkutatás, géntech-

nológia, környezetvédelem, digitális tartalom-előállítás, internet szektorban tevékenykednek. Az eszközalap befektetési egységeinek árfolyamát – és így hozamát – az egy befektetési egységre eső nettó eszközérték határozza meg. Az eszközalaphoz tartozó referenciaindex általában várhatóan és átlagosan jól jellemzi az eszközalap összetételét és kockázat-hozam profilját. Az eszközalap referenciaindex: 100% Nasdaq100 Index (az érvényes MNB árfolyamon forintra váltva).

Megcélzott lakossági befektető: Jellemzően nagy veszteségtűréssel rendelkező, vagy hosszú befektetési időhorizontú, vagy átlagosnál nagyobb elméleti tudással, piaci tapasztalattal rendelkező ügyfeleknek ajánlható, akik komoly árfolyamingadozásért cserébe elfogadják a jelentős hozampotenciált.

Milyen kockázatai vannak a terméknek, és mit kaphatok cserébe?

Kockázati mutató



! A kockázati mutató feltételezi, hogy Ön 10 évig megtartja a terméket.
A tényleges kockázat jelentősen változhat, ha korábban váltja vissza a terméket és előfordulhat, hogy kisebb összeget kap vissza. Előfordulhat, hogy Ön nem tudja könnyen felmondani a terméket, vagy olyan áron kell felmondania, amely jelentősen befolyásolja, hogy Ön mekkora összeget kap vissza.

Az összesített kockázati mutató iránymutatást ad e termék más termékekhez viszonyított kockázati szintjéről. Azt mutatja meg, hogy a termék milyen

valószínűséggel fog pénzügyi veszteséget okozni a piacok mozgása miatt vagy azért, mert nem tudjuk Önt kifizetni.

Ezt a terméket a 7 osztály közül a 5. osztályba soroltuk, amely közepesen magas kockázati osztály.

Az összesített kockázati mutató a piaci- és a hitelkockázat összesített hatását tükrözi. A piaci kockázatok a jövőbeli teljesítményből eredő potenciális veszteségeket jelenítik meg. A választható eszközalapok hitelkockázati besorolása azt jelzi, hogy a piaci feltételek milyen hatással lesznek azon képességünkre, hogy kifizessük Önt.

A jellemző kockázat típusokat és mértéküket, valamint az ajánlott minimális befektetési időtartamot az eszközalap befektetési politikája tartalmazza.

Az ajánlottnál rövidebb megtakarítási idő esetén aktív befektetői magatartás és fokozott figyelem szükséges a szerződő részéről.

Ez a termék nem foglal magában védelmet a jövőbeli piaci teljesítménnyel szemben, ezért befektetését részben vagy egészében elveszítheti.

Ha a biztosító nem képes teljesíteni az Önnek járó kifizetést, Ön elveszítheti a teljes befektetését.

Teljesítmény forgatókönyvek

A teljesítmény forgatókönyvek bemutatása múltbeli adatokon alapul. Az eszközalapok és piacok múltbeli teljesítménye nem jelent garanciát a jövőbeli teljesítményre.

Befektetés	3 000 000 Ft			
Biztosítási díj	0 Ft			
Túlélési forgatókönyvek		1 év	5 év	10 év (ajánlott tartási idő)
Stressz forgatókönyv	Ezt az összeget kaphatja vissza a költségek levonása után (Ft)	414 727	822 407	413 260
	Éves átlagos hozam	-86,18%	-22,80%	-17,98%
Kedvezőtlen forgatókönyv	Ezt az összeget kaphatja vissza a költségek levonása után (Ft)	2 388 997	2 809 748	3 883 760
	Éves átlagos hozam	-20,37%	-1,30%	2,62%
Mérsékelt forgatókönyv	Ezt az összeget kaphatja vissza a költségek levonása után (Ft)	3 124 704	5 118 321	9 066 952
	Éves átlagos hozam	4,16%	11,28%	11,70%
Kedvező forgatókönyv	Ezt az összeget kaphatja vissza a költségek levonása után (Ft)	4 078 046	9 303 303	21 121 255
	Éves átlagos hozam	35,93%	25,40%	21,55%
Haláleseti forgatókönyv				
Halál esetén	Ezt az összeget kaphatják vissza a kedvezményezettjei a költségek levonása után (Ft)	3 124 704	5 118 321	9 066 952
Baleseti halál esetén	Ezt az összeget kaphatják vissza a kedvezményezettjei a költségek levonása után (Ft)	3 624 704	5 618 321	9 566 952

Ez a táblázat bemutatja, hogy mennyi pénzt kaphat vissza a következő 10 évben, különböző forgatókönyvek szerint, feltételezve, hogy egyszeri 3 000 000 Ft-ot fektet be.

A bemutatott forgatókönyvek szemléltetik, hogy befektetése hogyan teljesíthet. Összehasonlíthatja őket más termékek forgatókönyveivel.

A bemutatott forgatókönyvek a jövőbeli teljesítmény múltbeli, a befektetés értékének változására vonatkozó tényeken alapuló becslését jelentik, és nem szolgálnak pontos mutatóként. Az Ön által kapott összeg a piac teljesítményétől és attól függően változik, hogy Ön meddig tartja meg a befektetést/terméket.

A stresszforatókönyv bemutatja, hogy szélsőséges piaci körülmények esetén mekkora összeget kaphat vissza, és nem veszi figyelembe azt az esetet, amikor nem vagyunk képesek Önt kifizetni.

A bemutatott szám adatok magukban foglalják magának a terméknek az összes költségét és tartalmazzák az Ön tanácsadójának vagy forgalmazójának a költségeit. A szám adatok nem veszik figyelembe az Ön személyes adóügyi helyzetét, amely szintén befolyásolhatja az Ön által visszakapott összeg nagyságát.

Milyen költségek merülnek fel?

A hozamcsökkenés (Reduction in Yield, RIY) megmutatja, hogy az Ön által fizetett teljes költség milyen hatással lesz az Ön által elérhető befektetési hozamra. A teljes költség figyelembe veszi az egyszeri, a folyó és a járulékos költségeket.

Az itt bemutatott összegek magának a terméknek a kumulatív költségei, három különböző tartási időre vonatkozóan. Tartalmazzák a korai kilépés potenciális szankcióit. A szám adatok azon a feltételezésen alapulnak, hogy Ön egyszeri 3 000 000 Ft-ot fektet be. A szám adatok becslések, és a jövőben változhatnak.

A költségek időbeli alakulása

A terméket Önnek értékesítő vagy arról Önnek tanácsot adó személy egyéb költségeket is felszámíthat. Ebben az esetben az adott személy tájékoztatja Önt ezekről a költségekről, és bemutatja, hogy az összes költség idővel milyen hatással lesz az Ön befektetésére.

Befektetés	3 000 000 Ft		
	Ha Ön 1 év után visszaváltja	Ha Ön 5 év után visszaváltja (ajánlott tartási idő fele)	Ha Ön 10 év után visszaváltja (ajánlott tartási idő)
Forgatókönyvek			
Teljes költség (Ft)	291 739	576 151	1 496 740
Az évente a hozamra gyakorolt hatás (RIY)	11,06%	3,87%	3,44%

A költségek összetétele

Az alábbi táblázat bemutatja:

- a különböző költségtípusok által az ajánlott tartási idő végén Ön által elérhető befektetési hozamra gyakorolt éves hatást;
- a különböző költségkategóriák jelentését.

Egyszeri költségek	Belépési költségek	0,04%	Az árban már benne foglalt költségek hatása.
	Kilépési költségek	0,00%	A befektetésének lejáratakor történő kilépési költségeinek hatása.
Folyó költségek	Portfólió-üzleti költségek	0,15%	A termék számára alapul szolgáló befektetések általunk történő vétele és eladása költségeinek hatása.
	Egyéb folyó költségek	3,25%	A befektetések kezeléséért általunk évente felszámított költségek és a másutt figyelembe nem vett költségek hatása.
Járulékos költségek	Teljesítménydíjak	0,00%	A teljesítménydíj hatása. Ezt akkor vonjuk le a befektetésből, ha a termék felülteljesíti a referenciaértékét.
	Nyereségrészesedés	0,00%	A nyereségrészesedés hatása.

A Life Planet x1 termék mellé választható Nemzetközi ingatlan eszközalapra vonatkozó konkrét információk

A termékre vonatkozó Kiemelt információkat tartalmazó dokumentum (KID) tartalmazza a termékre vonatkozó fontos további információkat, jelen dokumentum az eszközalapra vonatkozó fontos konkrét információkat mutatja be. Jelen dokumentum kelte: 2020. 10. 01.

Termék	Eszközalap
Life Planet x1	Nemzetközi ingatlan eszközalap

Ön olyan terméket készül megvenni, amely összetett és megértése nehéz lehet.

Milyen termékről van szó?

Jelen dokumentum azt az esetet mutatja be, amikor Ön a befektetéseit kizárólag ebben a fent megnevezett eszközalapban helyezi el és tartja. Az eszközalapra vonatkozó részletes információ az eszközalap befektetési politikájában található, amely a biztosítási szerződési feltételek részét képezi, illetve a www.uniqa.hu weboldalon is elérhető.

Célok: Az eszközalap befektetési alapokon, valamint ingatlan fejlesztéssel, bérbeadásal, hasznosítással, kereskedelemmel, üzemeltetéssel foglalkozó vállalatok részvényein keresztül ingatlanpiaci kitettséget nyújt befektetőinek elsősorban a nemzetközi ingatlanpiacon. Az eszközalap magyarországi ingatlankitettséget is tartalmazhat. Az eszközalap befektetési egységeinek

árfolyamát – és így hozamát – az egy befektetési egységre eső nettó eszközérték határozza meg. Az eszközalaphoz tartozó referenciaindex általában várhatóan és átlagosan jól jellemzi az eszközalap összetételét és kockázathozam profilját. Az eszközalap referenciaindex: 100% FTSE EPRA/NAREIT Developed (az érvényes MNB árfolyamon forintra váltva).

Megcélzott lakossági befektető: Jellemzően nagyobb veszteségtűrővel rendelkező, vagy hosszabb befektetési időhorizontú, vagy átlagos elméleti tudással, piaci tapasztalattal rendelkező ügyfeleknek ajánlható, akik jelentősebb árfolyamingadozásért cserébe elfogadják az inflációt meghaladó hozampotenciált.

Milyen kockázatai vannak a terméknek, és mit kaphatok cserébe?

Kockázati mutató



! A kockázati mutató feltételezi, hogy Ön 10 évig megtartja a terméket.
A tényleges kockázat jelentősen változhat, ha korábban váltja vissza a terméket és előfordulhat, hogy kisebb összeget kap vissza. Előfordulhat, hogy Ön nem tudja könnyen felmondani a terméket, vagy olyan áron kell felmondania, amely jelentősen befolyásolja, hogy Ön mekkora összeget kap vissza.

Az összesített kockázati mutató iránymutatást ad e termék más termékekhez viszonyított kockázati szintjéről. Azt mutatja meg, hogy a termék milyen va-

lószerűséggel fog pénzügyi veszteséget okozni a piacok mozgása miatt vagy azért, mert nem tudjuk Önt kifizetni.

Ezt a terméket a 7 osztály közül a 4. osztályba soroltuk, amely *közepes* kockázati osztály.

Az összesített kockázati mutató a piaci- és a hitelkockázat összesített hatását tükrözi. A piaci kockázatok a jövőbeli teljesítményből eredő potenciális veszteségeket jelenítik meg. A választható eszközalapok hitelkockázati besorolása azt jelzi, hogy a piaci feltételek milyen hatással lesznek azon képességünkre, hogy kifizessük Önt.

A jellemző kockázat típusokat és mértéküket, valamint az ajánlott minimális befektetési időtartamot az eszközalap befektetési politikája tartalmazza.

Az ajánlottnál rövidebb megtakarítási idő esetén aktív befektetői magatartás és fokozott figyelem szükséges a szerződő részéről.

Ez a termék nem foglal magában védelmet a jövőbeli piaci teljesítménnyel szemben, ezért befektetését részben vagy egészében elveszítheti.

Ha a biztosító nem képes teljesíteni az Önnek járó kifizetést, Ön elveszítheti a teljes befektetését.

Teljesítmény forgatókönyvek

A teljesítmény forgatókönyvek bemutatása múltbeli adatokon alapul. Az eszközalapok és piacok múltbeli teljesítménye nem jelent garanciát a jövőbeli teljesítményre.

Befektetés	3 000 000 Ft			
Biztosítási díj	0 Ft			
Túlélési forgatókönyvek		1 év	5 év	10 év (ajánlott tartási idő)
Stressz forgatókönyv	Ezt az összeget kaphatja vissza a költségek levonása után (Ft)	419 039	1 191 596	737 337
	Éves átlagos hozam	-86,03%	-16,86%	-13,09%
Kedvezőtlen forgatókönyv	Ezt az összeget kaphatja vissza a költségek levonása után (Ft)	2 163 024	1 514 908	1 060 088
	Éves átlagos hozam	-27,90%	-12,77%	-9,88%
Mérsékelt forgatókönyv	Ezt az összeget kaphatja vissza a költségek levonása után (Ft)	2 714 128	2 503 990	2 153 516
	Éves átlagos hozam	-9,53%	-3,55%	-3,26%
Kedvező forgatókönyv	Ezt az összeget kaphatja vissza a költségek levonása után (Ft)	3 369 045	4 094 367	4 327 746
	Éves átlagos hozam	12,30%	6,42%	3,73%
Halálesi forgatókönyv				
Halál esetén	Ezt az összeget kaphatják vissza a kedvezményezettjei a költségek levonása után (Ft)	2 714 128	2 503 990	2 153 516
Baleseti halál esetén	Ezt az összeget kaphatják vissza a kedvezményezettjei a költségek levonása után (Ft)	3 214 128	3 003 990	2 653 516

Ez a táblázat bemutatja, hogy mennyi pénzt kaphat vissza a következő 10 évben, különböző forgatókönyvek szerint, feltételezve, hogy egyszeri 3 000 000 Ft-ot fektet be.

A bemutatott forgatókönyvek szemléltetik, hogy befektetése hogyan teljesíthet. Összehasonlíthatja őket más termékek forgatókönyveivel.

A bemutatott forgatókönyvek a jövőbeli teljesítmény múltbeli, a befektetés értékének változására vonatkozó tényeken alapuló becslését jelentik, és nem szolgálnak pontos mutatóként. Az Ön által kapott összeg a piac teljesítményétől és attól függően változik, hogy Ön meddig tartja meg a befektetést/terméket.

A stresszforogatókönyv bemutatja, hogy szélsőséges piaci körülmények esetén mekkora összeget kaphat vissza, és nem veszi figyelembe azt az esetet, amikor nem vagyunk képesek Önt kifizetni.

A bemutatott számadatok magukban foglalják magának a terméknek az összes költségét és tartalmazzák az Ön tanácsadójának vagy forgalmazójának a költségeit. A számadatok nem veszik figyelembe az Ön személyes adóügyi helyzetét, amely szintén befolyásolhatja az Ön által visszakapott összeg nagyságát.

Milyen költségek merülnek fel?

A hozamcsökkenés (Reduction in Yield, RIY) megmutatja, hogy az Ön által fizetett teljes költség milyen hatással lesz az Ön által elérhető befektetési hozamra. A teljes költség figyelembe veszi az egyszeri, a folyó és a járulékos költségeket.

Az itt bemutatott összegek magának a terméknek a kumulatív költségei, három különböző tartási időre vonatkozóan. Tartalmazzák a korai kilépés potenciális szankcióit. A számadatok azon a feltételezésen alapulnak, hogy Ön egyszeri 3 000 000 Ft-ot fektet be. A számadatok becslések, és a jövőben változhatnak.

A költségek időbeli alakulása

A terméket Önnek értékesítő vagy arról Önnek tanácsot adó személy egyéb költségeket is felszámíthat. Ebben az esetben az adott személy tájékoztatja Önt ezekről a költségekről, és bemutatja, hogy az összes költség idővel milyen hatással lesz az Ön befektetésére.

Befektetés	3 000 000 Ft		
Forgatókönyvek	Ha Ön 1 év után visszaváltja	Ha Ön 5 év után visszaváltja (ajánlott tartási idő fele)	Ha Ön 10 év után visszaváltja (ajánlott tartási idő)
Teljes költség (Ft)	287 632	468 816	786 900
Az évente a hozamra gyakorolt hatás (RIY)	9,59%	3,34%	3,02%

A költségek összetétele

Az alábbi táblázat bemutatja:

- a különböző költség típusok által az ajánlott tartási idő végén Ön által elérhető befektetési hozamra gyakorolt éves hatást;
- a különböző költség kategóriák jelentését.

Egyszeri költségek	Belépési költségek	0,03%	Az árban már benne foglalt költségek hatása.
	Kilépési költségek	0,00%	A befektetésének lejáratakor történő kilépési költségeinek hatása.
Folyó költségek	Portfólió-ügyleti költségek	0,05%	A termék számára alapul szolgáló befektetések általunk történő vétele és eladása költségeinek hatása.
	Egyéb folyó költségek	2,94%	A befektetéseinek kezeléséért általunk évente felszámított költségek és a másutt figyelembe nem vett költségek hatása.
Járulékos költségek	Teljesítménydíjak	0,00%	A teljesítménydíj hatása. Ezt akkor vonjuk le a befektetésből, ha a termék felülteljesíti a referenciaértékét.
	Nyereségrészesedés	0,00%	A nyereségrészesedés hatása.

A Life Planet x1 termék mellé választható ProtAktív Globális részvény eszközalpra vonatkozó konkrét információk

A termékre vonatkozó Kiemelt információkat tartalmazó dokumentum (KID) tartalmazza a termékre vonatkozó fontos további információkat, jelen dokumentum az eszközalpra vonatkozó fontos konkrét információkat mutatja be. Jelen dokumentum kelte: 2020. 10. 01.

Termék	Eszközalap
Life Planet x1	ProtAktív Globális részvény eszközalap

Ön olyan terméket készül megvenni, amely összetett és megértése nehéz lehet.

Milyen termékről van szó?

Jelen dokumentum azt az esetet mutatja be, amikor Ön a befektetéseit kizárólag ebben a fent megnevezett eszközalapban helyezi el és tartja. Az eszközalpra vonatkozó részletes információ az eszközalap befektetési politikájában található, amely a biztosítási szerződési feltételek részét képezi, illetve a www.uniqa.hu weboldalon is elérhető.

Célok: Az eszközalap befektetési célja a rövid távú jelentős árfolyamesések kivédése úgy, hogy mindeközben az árfolyam-emelkedésekből is részesüljön. Az eszközalap a befektetési célja eléréséhez az eszközalaphoz tartozó referenciaindexek technikai elemzésén – ezen belül különböző indikátorok (a referenciaindexből számított mutatók) által meghatározott jelzéseken – alapuló, „stop loss – start gain” típusú kereskedési stratégiákat használ.

A kereskedési stratégia részletes leírása az eszközalap befektetési politikájában található. Az eszközalap befektetési egységeinek árfolyamát – és így hozamát – az egy befektetési egységre eső nettó eszközérték határozza meg. Az eszközalaphoz tartozó referenciaindex általában várhatóan és átlagosan jól jellemzi az eszközalap összetételét és kockázat-hozam profilját. Az eszközalap referenciaindex: 100% MSCI ACWI Index (az érvényes MNB árfolyamon forintra váltva).

Megcélzott lakossági befektető: Jellemzően nagy veszteségtűréssel rendelkező, vagy hosszú befektetési időhorizontú, vagy átlagosnál nagyobb elméleti tudással, piaci tapasztalattal rendelkező ügyfeleknek ajánlható, akik komoly árfolyamingadozásért cserébe elfogadják a jelentős hozampotenciált.

Milyen kockázatai vannak a terméknek, és mit kaphatok cserébe?

Kockázati mutató



! A kockázati mutató feltételezi, hogy Ön 10 évig megtartja a terméket.
A tényleges kockázat jelentősen változhat, ha korábban váltja vissza a terméket és előfordulhat, hogy kisebb összeget kap vissza. Előfordulhat, hogy Ön nem tudja könnyen felmondani a terméket, vagy olyan áron kell felmondania, amely jelentősen befolyásolja, hogy Ön mekkora összeget kap vissza.

Az összesített kockázati mutató iránymutatást ad e termék más termékekhez viszonyított kockázati szintjéről. Azt mutatja meg, hogy a termék milyen va-

lószerűséggel fog pénzügyi veszteséget okozni a piacok mozgása miatt vagy azért, mert nem tudjuk Önt kifizetni.

Ezt a terméket a 7 osztály közül a 3. osztályba soroltuk, amely *közepesen alacsony* kockázati osztály.

Az összesített kockázati mutató a piaci- és hitelkockázat összesített hatását tükrözi. A piaci kockázatok a jövőbeli teljesítményből eredő potenciális veszteségeket jelenítik meg. A választható eszközalapok hitelkockázati besorolása azt jelzi, hogy a piaci feltételek milyen hatással lesznek azon képességünkre, hogy kifizessük Önt.

A jellemző kockázat típusokat és mértéküket, valamint az ajánlott minimális befektetési időtartamot az eszközalap befektetési politikája tartalmazza.

Az ajánlottnál rövidebb megtakarítási idő esetén aktív befektetői magatartás és fokozott figyelem szükséges a szerződő részéről.

Ez a termék nem foglal magában védelmet a jövőbeli piaci teljesítménnyel szemben, ezért befektetését részben vagy egészében elveszítheti.

Ha a biztosító nem képes teljesíteni az Önnek járó kifizetést, Ön elveszítheti a teljes befektetését.

Teljesítmény forgatókönyvek

A teljesítmény forgatókönyvek bemutatása múltbeli adatokon alapul. Az eszközalapok és piacok múltbeli teljesítménye nem jelent garanciát a jövőbeli teljesítményre.

Befektetés	3 000 000 Ft			
Biztosítási díj	0 Ft			
Túlélési forgatókönyvek		1 év	5 év	10 év (ajánlott tartási idő)
Stressz forgatókönyv	Ezt az összeget kaphatja vissza a költségek levonása után (Ft)	1 396 547	1 364 701	916 647
	Éves átlagos hozam	-53,45%	-14,58%	-11,18%
Kedvezőtlen forgatókönyv	Ezt az összeget kaphatja vissza a költségek levonása után (Ft)	2 389 646	1 892 599	1 467 361
	Éves átlagos hozam	-20,35%	-8,80%	-6,90%
Mérsékelt forgatókönyv	Ezt az összeget kaphatja vissza a költségek levonása után (Ft)	2 707 075	2 500 345	2 175 120
	Éves átlagos hozam	-9,76%	-3,58%	-3,16%
Kedvező forgatókönyv	Ezt az összeget kaphatja vissza a költségek levonása után (Ft)	3 062 409	3 298 661	3 219 777
	Éves átlagos hozam	2,08%	1,92%	0,71%
Halálesi forgatókönyv				
Halál esetén	Ezt az összeget kaphatják vissza a kedvezményezettjei a költségek levonása után (Ft)	2 707 075	2 500 345	2 175 120
Baleseti halál esetén	Ezt az összeget kaphatják vissza a kedvezményezettjei a költségek levonása után (Ft)	3 207 075	3 000 345	2 675 120

Ez a táblázat bemutatja, hogy mennyi pénzt kaphat vissza a következő 10 évben, különböző forgatókönyvek szerint, feltételezve, hogy egyszeri 3 000 000 Ft-ot fektet be.

A bemutatott forgatókönyvek szemléltetik, hogy befektetése hogyan teljesíthet. Összehasonlíthatja őket más termékek forgatókönyveivel.

A bemutatott forgatókönyvek a jövőbeli teljesítmény múltbeli, a befektetés értékének változására vonatkozó tényeken alapuló becslését jelentik, és nem szolgálnak pontos mutatóként. Az Ön által kapott összeg a piac teljesítményétől és attól függően változik, hogy Ön meddig tartja meg a befektetést/terméket.

A stresszforogatókönyv bemutatja, hogy szélsőséges piaci körülmények esetén mekkora összeget kaphat vissza, és nem veszi figyelembe azt az esetet, amikor nem vagyunk képesek Önt kifizetni.

A bemutatott számadatok magukban foglalják magának a terméknek az összes költségét és tartalmazzák az Ön tanácsadójának vagy forgalmazójának a költségeit. A számadatok nem veszik figyelembe az Ön személyes adóügyi helyzetét, amely szintén befolyásolhatja az Ön által visszakapott összeg nagyságát.

Milyen költségek merülnek fel?

A hozamcsökkenés (Reduction in Yield, RIY) megmutatja, hogy az Ön által fizetett teljes költség milyen hatással lesz az Ön által elérhető befektetési hozamra. A teljes költség figyelembe veszi az egyszeri, a folyó és a járulékos költségeket.

Az itt bemutatott összegek magának a terméknek a kumulatív költségei, három különböző tartási időre vonatkozóan. Tartalmazzák a korai kilépés potenciális szankcióit. A számadatok azon a feltételezésen alapulnak, hogy Ön egyszeri 3 000 000 Ft-ot fektet be. A számadatok becslések, és a jövőben változhatnak.

A költségek időbeli alakulása

A terméket Önnek értékesítő vagy arról Önnek tanácsot adó személy egyéb költségeket is felszámíthat. Ebben az esetben az adott személy tájékoztatja Önt ezekről a költségekről, és bemutatja, hogy az összes költség idővel milyen hatással lesz az Ön befektetésére.

Befektetés	3 000 000 Ft		
	Ha Ön 1 év után visszaváltja	Ha Ön 5 év után visszaváltja (ajánlott tartási idő fele)	Ha Ön 10 év után visszaváltja (ajánlott tartási idő)
Forgatókönyvek			
Teljes költség (Ft)	309 088	572 114	960 457
Az évente a hozamra gyakorolt hatás (RIY)	10,36%	4,13%	3,71%

A költségek összetétele

Az alábbi táblázat bemutatja:

- a különböző költségtípusok által az ajánlott tartási idő végén Ön által elérhető befektetési hozamra gyakorolt éves hatást;
- a különböző költségkategóriák jelentését.

Egyszeri költségek	Belépési költségek	0,03%	Az árban már benne foglalt költségek hatása.
	Kilépési költségek	0,00%	A befektetésének lejáratakor történő kilépési költségeinek hatása.
Folyó költségek	Portfólió-üzleti költségek	1,14%	A termék számára alapul szolgáló befektetések általunk történő vétele és eladása költségeinek hatása.
	Egyéb folyó költségek	2,54%	A befektetések kezeléséért általunk évente felszámított költségek és a másutt figyelembe nem vett költségek hatása.
Járulékos költségek	Teljesítménydíjak	0,00%	A teljesítménydíj hatása. Ezt akkor vonjuk le a befektetésből, ha a termék felülteljesíti a referenciaértékét.
	Nyereségrészesedés	0,00%	A nyereségrészesedés hatása.