



A Bonus Five termék mellé választható eszközalapokra vonatkozó konkrét információkat tartalmazó dokumentum

A Bonus Five termék mellé választható Cél 2030 eszközalapra vonatkozó konkrét információk

A termékre vonatkozó Kiemelt információkat tartalmazó dokumentum (KID) tartalmazza a termékre vonatkozó fontos további információkat, jelen dokumentum az eszközalapra vonatkozó fontos konkrét információkat mutatja be. Jelen dokumentum kelte: 2020. 10. 01.

Termék	Eszközalap
Bonus Five	Cél 2030 eszközalap

Ön olyan terméket készül megvenni, amely összetett és megértése nehéz lehet.

Milyen termékről van szó?

Jelen dokumentum azt az esetet mutatja be, amikor Ön a befektetéseit kizárólag ebben a fent megnevezett eszközalapban helyezi el és tartja. Az eszközalapra vonatkozó részletes információ az eszközalap befektetési politikájában található, amely a biztosítási szerződési feltételek részét képezi, illetve a www.uniqa.hu weboldalon is elérhető.

Célok: A cél eszközalapok és mögöttes befektetéseik célja hosszú távon hozam elérése olyan befektetők érdeklődésére számítva, akik megtakarításukra az eszközalapok nevében szereplő évek (cél dátumok) körül tartanak igényt. Az eszközalapok mögött elsődlegesen globális részvények, kötvények, kamatozó értékpapírok és pénzpiaci eszközök állnak, pontos összetételük a befektetési politikából adódóan folyamatosan változik, a kockázatos

létszám a lejárat dátumhoz közeledve csökken. Az eszközalap befektetési egységeinek árfolyamát - és így hozamát - az egy befektetési egységre eső nettó eszközérték határozza meg. Hozzávetőleges referencia-összetétel 2020-ban: 39,9% amerikai részvény, 27,0% globális részvény, 22,2% amerikai kötvény, 9,3% nemzetközi kötvény (az érvényes MNB árfolyamon forintra váltva).

Megcélzott lakossági befektető: Jellemzően nagy veszteségtűrővel rendelkező, vagy hosszú befektetési időhorizontú, nyugdíjcéllal megtakarító, vagy átlagosnál nagyobb elméleti tudással, piaci tapasztalattal rendelkező ügyfeleknek ajánlható, akik komoly árfolyamgátlásért cserébe elfogadják a jelentős hozampotenciált.

Milyen kockázatai vannak a terméknek, és mit kaphatok cserébe?

Kockázati mutató



! A kockázati mutató feltételezi, hogy Ön 20 évig megtartja a terméket.
A tényleges kockázat jelentősen változhat, ha korábban váltja vissza a terméket és előfordulhat, hogy kisebb összeget kap vissza. Előfordulhat, hogy Ön nem tudja könnyen felmondani a terméket, vagy olyan áron kell felmondania, amely jelentősen befolyásolja, hogy Ön mekkora összeget kap vissza.

Az összesített kockázati mutató iránymutatást ad e termék más termékekhez viszonyított kockázati szintjéről. Azt mutatja meg, hogy a termék milyen va-

lószerűséggel fog pénzügyi veszteséget okozni a piacok mozgása miatt vagy azért, mert nem tudjuk Önt kifizetni.

Ezt a terméket a 7 osztály közül a 4. osztályba soroltuk, amely *közepes* kockázati osztály.

Az összesített kockázati mutató a piaci- és hitelkockázat összesített hatását tükrözi. A piaci kockázatok a jövőbeli teljesítményből eredő potenciális veszteségeket jelenítik meg. A választható eszközalapok hitelkockázati besorolása azt jelzi, hogy a piaci feltételek milyen hatással lesznek azon képességünkre, hogy kifizessük Önt.

A jellemző kockázat típusokat és mértéküket, valamint az ajánlott minimális befektetési időtartamot az eszközalap befektetési politikája tartalmazza.

Az ajánlottnál rövidebb megtakarítási idő esetén aktív befektetői magatartás és fokozott figyelem szükséges a szerződő részéről.

Ez a termék nem foglal magában védelmet a jövőbeli piaci teljesítménnyel szemben, ezért befektetését részben vagy egészében elveszítheti.

Ha a biztosító nem képes teljesíteni az Önnek járó kifizetést, Ön elveszítheti a teljes befektetését.

Teljesítmény forgatókönyvek

A teljesítmény forgatókönyvek bemutatása múltbeli adatokon alapul. Az eszközalapok és piacok múltbeli teljesítménye nem jelent garanciát a jövőbeli teljesítményre.

Befektetés	300 000 Ft/1. év			
Biztosítási díj	0 Ft/1. év			
Túlélési forgatókönyvek		1 év	10 év	20 év (ajánlott tartási idő)
Stressz forgatókönyv	Ezt az összeget kaphatja vissza a költségek levonása után (Ft)	32 931	1 809 312	4 049 088
	Éves átlagos hozam	-98,99%	-14,93%	-9,52%
Kedvezőtlen forgatókönyv	Ezt az összeget kaphatja vissza a költségek levonása után (Ft)	55 749	2 609 888	7 297 004
	Éves átlagos hozam	-98,77%	-6,45%	-1,73%
Mérsékelt forgatókönyv	Ezt az összeget kaphatja vissza a költségek levonása után (Ft)	61 497	3 319 526	10 238 234
	Éves átlagos hozam	-98,23%	-1,23%	2,05%
Kedvező forgatókönyv	Ezt az összeget kaphatja vissza a költségek levonása után (Ft)	67 958	4 314 571	15 067 705
	Éves átlagos hozam	-97,47%	4,22%	5,99%
Felhalmozott befektetett összeg (Ft)		300 000	3 519 418	8 483 905
Halálesi forgatókönyv				
Halál esetén	Ezt az összeget kaphatják vissza a kedvezményezettjei a költségek levonása után (Ft)	73 796	3 429 310	10 238 234
Baleseti halál esetén	Ezt az összeget kaphatják vissza a kedvezményezettjei a költségek levonása után (Ft)	323 796	3 679 310	10 488 234
Felhalmozott biztosítási díj (Ft)		0	0	0

Ez a táblázat bemutatja, hogy mennyi pénzt kaphat vissza a következő 20 évben, különböző forgatókönyvek szerint, feltételezve, hogy évente 300 000 Ft-ot fektet be.

A bemutatott forgatókönyvek szemléltetik, hogy befektetése hogyan teljesíthet. Összehasonlíthatja őket más termékek forgatókönyveivel.

A bemutatott forgatókönyvek a jövőbeli teljesítmény múltbeli, a befektetés értékének változására vonatkozó tényeken alapuló becslését jelentik, és nem szolgálnak pontos mutatóként. Az Ön által kapott összeg a piac teljesítményétől és attól függően változik, hogy Ön meddig tartja meg a befektetést/terméket.

A stresszforatókönyv bemutatja, hogy szélsőséges piaci körülmények esetén mekkora összeget kaphat vissza, és nem veszi figyelembe azt az esetet, amikor nem vagyunk képesek Önt kifizetni.

A bemutatott számadatok magukban foglalják magának a terméknek az összes költségét és tartalmazzák az Ön tanácsadójának vagy forgalmazójának a költségeit. A számadatok nem veszik figyelembe az Ön személyes adóügyi helyzetét, amely szintén befolyásolhatja az Ön által visszakapott összeg nagyságát.

Milyen költségek merülnek fel?

A hozamcsökkenés (Reduction in Yield, RIY) megmutatja, hogy az Ön által fizetett teljes költség milyen hatással lesz az Ön által elérhető befektetési hozamra. A teljes költség figyelembe veszi az egyszeri, a folyó és a járulékos költségeket.

Az itt bemutatott összegek magának a terméknek a kumulatív költségei, három különböző tartási időre vonatkozóan. Tartalmazzák a korai kilépés potenciális szankcióit. A számadatok azon a feltételezésen alapulnak, hogy Ön évente 300 000 Ft-ot fektet be. A számadatok becslések, és a jövőben változhatnak.

A költségek időbeli alakulása

A terméket Önnek értékesítő vagy arról Önnek tanácsot adó személy egyéb költségeket is felszámíthat. Ebben az esetben az adott személy tájékoztatja Önt ezekről a költségekről, és bemutatja, hogy az összes költség idővel milyen hatással lesz az Ön befektetésére.

Befektetés	300 000 Ft/1. év		
Forgatókönyvek	Ha Ön 1 év után visszaváltja	Ha Ön 10 év után visszaváltja (ajánlott tartási idő fele)	Ha Ön 20 év után visszaváltja (ajánlott tartási idő)
Teljes költség (Ft)	240 109	800 447	1 765 329
Az évente a hozamra gyakorolt hatás (RIY)	103,21%	6,17%	2,88%

A költségek összetétele

Az alábbi táblázat bemutatja:

- a különböző költség típusok által az ajánlott tartási idő végén Ön által elérhető befektetési hozamra gyakorolt éves hatást;
- a különböző költség kategóriák jelentését.

Egyszeri költségek	Belépési költségek	0,35%	Az árban már benne foglalt költségek hatása.
	Kilépési költségek	0,00%	A befektetésének lejáratakor történő kilépési költségeinek hatása.
Folyó költségek	Portfólió-üzleti költségek	-0,02%	A termék számára alapul szolgáló befektetések általunk történő vétele és eladása költségeinek hatása.
	Egyéb folyó költségek	2,54%	A befektetéseinek kezeléséért általunk évente felszámított költségek és a másutt figyelembe nem vett költségek hatása.
Járulékos költségek	Teljesítménydíjak	0,00%	A teljesítménydíj hatása. Ezt akkor vonjuk le a befektetésből, ha a termék felülteljesíti a referenciaértékét.
	Nyereségrészesedés	0,00%	A nyereségrészesedés hatása.

Ez a táblázat bemutatja, hogy mennyi pénzt kaphat vissza a következő 20 évben, különböző forgatókönyvek szerint, feltételezve, hogy évente 300 000 Ft-ot fektet be.

A bemutatott forgatókönyvek szemléltetik, hogy befektetése hogyan teljesíthet. Összehasonlíthatja őket más termékek forgatókönyveivel.

A bemutatott forgatókönyvek a jövőbeli teljesítmény múltbeli, a befektetés értékének változására vonatkozó tényeken alapuló becslését jelentik, és nem szolgálnak pontos mutatóként. Az Ön által kapott összeg a piac teljesítményétől és attól függően változik, hogy Ön meddig tartja meg a befektetést/terméket.

A stresszforatókönyv bemutatja, hogy szélsőséges piaci körülmények esetén mekkora összeget kaphat vissza, és nem veszi figyelembe azt az esetet, amikor nem vagyunk képesek Önt kifizetni.

A bemutatott szám adatok magukban foglalják magának a terméknek az összes költségét és tartalmazzák az Ön tanácsadójának vagy forgalmazójának a költségeit. A szám adatok nem veszik figyelembe az Ön személyes adóügyi helyzetét, amely szintén befolyásolhatja az Ön által visszakapott összeg nagyságát.

Milyen költségek merülnek fel?

A hozamcsökkenés (Reduction in Yield, RIY) megmutatja, hogy az Ön által fizetett teljes költség milyen hatással lesz az Ön által elérhető befektetési hozamra. A teljes költség figyelembe veszi az egyszeri, a folyó és a járulékos költségeket.

Az itt bemutatott összegek magának a terméknek a kumulatív költségei, három különböző tartási időre vonatkozóan. Tartalmazzák a korai kilépés potenciális szankcióit. A szám adatok azon a feltételezésen alapulnak, hogy Ön évente 300 000 Ft-ot fektet be. A szám adatok becslések, és a jövőben változhatnak.

A költségek időbeli alakulása

A terméket Önnek értékesítő vagy arról Önnek tanácsot adó személy egyéb költségeket is felszámíthat. Ebben az esetben az adott személy tájékoztatja Önt ezekről a költségekről, és bemutatja, hogy az összes költség idővel milyen hatással lesz az Ön befektetésére.

Befektetés	300 000 Ft/1. év		
Forgatókönyvek	Ha Ön 1 év után visszaváltja	Ha Ön 10 év után visszaváltja (ajánlott tartási idő fele)	Ha Ön 20 év után visszaváltja (ajánlott tartási idő)
Teljes költség (Ft)	240 109	801 876	1 731 192
Az évente a hozamra gyakorolt hatás (RIY)	102,48%	6,08%	2,80%

A költségek összetétele

Az alábbi táblázat bemutatja:

- a különböző költség típusok által az ajánlott tartási idő végén Ön által elérhető befektetési hozamra gyakorolt éves hatást;
- a különböző költség kategóriák jelentését.

Egyszeri költségek	Belépési költségek	0,29%	Az árban már benne foglalt költségek hatása.
	Kilépési költségek	0,00%	A befektetésének lejáratakor történő kilépési költségeinek hatása.
Folyó költségek	Portfólió-üzleti költségek	-0,02%	A termék számára alapul szolgáló befektetések általunk történő vétele és eladása költségeinek hatása.
	Egyéb folyó költségek	2,54%	A befektetéseinek kezeléséért általunk évente felszámított költségek és a másutt figyelembe nem vett költségek hatása.
Járulékos költségek	Teljesítménydíjak	0,00%	A teljesítménydíj hatása. Ezt akkor vonjuk le a befektetésből, ha a termék felülteljesíti a referenciaértékét.
	Nyereségrészesedés	0,00%	A nyereségrészesedés hatása.

A Bonus Five termék mellé választható Cél 2040 eszközalapra vonatkozó konkrét információk

A termékre vonatkozó Kiemelt információkat tartalmazó dokumentum (KID) tartalmazza a termékre vonatkozó fontos további információkat, jelen dokumentum az eszközalapra vonatkozó fontos konkrét információkat mutatja be. Jelen dokumentum kelte: 2020. 10. 01.

Termék	Eszközalap
Bonus Five	Cél 2040 eszközalap

Ön olyan terméket készül megvenni, amely összetett és megértése nehéz lehet.

Milyen termékről van szó?

Jelen dokumentum azt az esetet mutatja be, amikor Ön a befektetéseit kizárólag ebben a fent megnevezett eszközalapban helyezi el és tartja. Az eszközalapra vonatkozó részletes információ az eszközalap befektetési politikájában található, amely a biztosítási szerződési feltételek részét képezi, illetve a www.uniqa.hu weboldalon is elérhető.

Célok: A cél eszközalapok és mögöttes befektetéseik célja hosszú távon hozam elérése olyan befektetők érdeklődésére számítva, akik megtakarításukra az eszközalapok nevében szereplő évek (cél dátumok) körül tartanak igényt. Az eszközalapok mögött elsődlegesen globális részvények, kötvények, kamatozó értékpapírok és pénzpiaci eszközök állnak, pontos összetételük a befektetési politikából adódóan folyamatosan változik, a kockázatos

létszám a lejárat dátumhoz közeledve csökken. Az eszközalap befektetési egységeinek árfolyamát – és így hozamát – az egy befektetési egységre eső nettó eszközérték határozza meg. Hozzávetőleges referencia-összetétel 2020-ban: 49,4% amerikai részvény, 32,8% globális részvény, 11,9% amerikai kötvény, 4,6% nemzetközi kötvény (az érvényes MNB árfolyamon forintra váltva).

Megcélzott lakossági befektető: Jellemzően nagy veszteségtűrővel rendelkező, vagy hosszú befektetési időhorizontú, nyugdíjcéllal megtakarító, vagy átlagosnál nagyobb elméleti tudással, piaci tapasztalattal rendelkező ügyfeleknek ajánlható, akik komoly árfolyamgátlásért cserébe elfogadják a jelentős hozampotenciált.

Milyen kockázatai vannak a terméknek, és mit kaphatok cserébe?

Kockázati mutató



! A kockázati mutató feltételezi, hogy Ön 20 évig megtartja a terméket. A tényleges kockázat jelentősen változhat, ha korábban váltja vissza a terméket és előfordulhat, hogy kisebb összeget kap vissza. Előfordulhat, hogy Ön nem tudja könnyen felmondani a terméket, vagy olyan áron kell felmondania, amely jelentősen befolyásolja, hogy Ön mekkora összeget kap vissza.

Az összesített kockázati mutató iránymutatást ad e termék más termékekhez viszonyított kockázati szintjéről. Azt mutatja meg, hogy a termék milyen va-

lószerűséggel fog pénzügyi veszteséget okozni a piacok mozgása miatt vagy azért, mert nem tudjuk Önt kifizetni.

Ezt a terméket a 7 osztály közül a 4. osztályba soroltuk, amely *közepes* kockázati osztály.

Az összesített kockázati mutató a piaci- és hitelkockázat összesített hatását tükrözi. A piaci kockázatok a jövőbeli teljesítményből eredő potenciális veszteségeket jelenítik meg. A választható eszközalapok hitelkockázati besorolása azt jelzi, hogy a piaci feltételek milyen hatással lesznek azon képességünkre, hogy kifizessük Önt.

A jellemző kockázat típusokat és mértéküket, valamint az ajánlott minimális befektetési időtartamot az eszközalap befektetési politikája tartalmazza.

Az ajánlottnál rövidebb megtakarítási idő esetén aktív befektetői magatartás és fokozott figyelem szükséges a szerződő részéről.

Ez a termék nem foglal magában védelmet a jövőbeli piaci teljesítménnyel szemben, ezért befektetését részben vagy egészében elveszítheti.

Ha a biztosító nem képes teljesíteni az Önnek járó kifizetést, Ön elveszítheti a teljes befektetését.

Teljesítmény forgatókönyvek

A teljesítmény forgatókönyvek bemutatása múltbeli adatokon alapul. Az eszközalapok és piacok múltbeli teljesítménye nem jelent garanciát a jövőbeli teljesítményre.

Befektetés	300 000 Ft/1. év			
Biztosítási díj	0 Ft/1. év			
Túlélési forgatókönyvek		1 év	10 év	20 év (ajánlott tartási idő)
Stressz forgatókönyv	Ezt az összeget kaphatja vissza a költségek levonása után (Ft)	28 821	1 737 417	3 843 423
	Éves átlagos hozam	-98,99%	-15,92%	-10,31%
Kedvezőtlen forgatókönyv	Ezt az összeget kaphatja vissza a költségek levonása után (Ft)	55 090	2 572 351	7 235 504
	Éves átlagos hozam	-98,83%	-6,77%	-1,83%
Mérsékelt forgatókönyv	Ezt az összeget kaphatja vissza a költségek levonása után (Ft)	61 674	3 394 320	10 715 217
	Éves átlagos hozam	-98,21%	-0,76%	2,54%
Kedvező forgatókönyv	Ezt az összeget kaphatja vissza a költségek levonása után (Ft)	69 202	4 609 202	16 905 745
	Éves átlagos hozam	-97,31%	5,56%	7,11%
Felhalmozott befektetett összeg (Ft)		300 000	3 519 418	8 483 905
Halálesi forgatókönyv				
Halál esetén	Ezt az összeget kaphatják vissza a kedvezményezettjei a költségek levonása után (Ft)	74 009	3 506 146	10 715 217
Baleseti halál esetén	Ezt az összeget kaphatják vissza a kedvezményezettjei a költségek levonása után (Ft)	324 009	3 756 146	10 965 217
Felhalmozott biztosítási díj (Ft)		0	0	0

Ez a táblázat bemutatja, hogy mennyi pénzt kaphat vissza a következő 20 évben, különböző forgatókönyvek szerint, feltételezve, hogy évente 300 000 Ft-ot fektet be.

A bemutatott forgatókönyvek szemléltetik, hogy befektetése hogyan teljesíthet. Összehasonlíthatja őket más termékek forgatókönyveivel.

A bemutatott forgatókönyvek a jövőbeli teljesítmény múltbeli, a befektetés értékének változására vonatkozó tényeken alapuló becslését jelentik, és nem szolgálnak pontos mutatóként. Az Ön által kapott összeg a piac teljesítményétől és attól függően változik, hogy Ön meddig tartja meg a befektetést/terméket.

A stresszforatókönyv bemutatja, hogy szélsőséges piaci körülmények esetén mekkora összeget kaphat vissza, és nem veszi figyelembe azt az esetet, amikor nem vagyunk képesek Önt kifizetni.

A bemutatott számadatok magukban foglalják magának a terméknek az összes költségét és tartalmazzák az Ön tanácsadójának vagy forgalmazójának a költségeit. A számadatok nem veszik figyelembe az Ön személyes adóügyi helyzetét, amely szintén befolyásolhatja az Ön által visszakapott összeg nagyságát.

Milyen költségek merülnek fel?

A hozamcsökkenés (Reduction in Yield, RIY) megmutatja, hogy az Ön által fizetett teljes költség milyen hatással lesz az Ön által elérhető befektetési hozamra. A teljes költség figyelembe veszi az egyszeri, a folyó és a járulékos költségeket.

Az itt bemutatott összegek magának a terméknek a kumulatív költségei, három különböző tartási időre vonatkozóan. Tartalmazzák a korai kilépés potenciális szankcióit. A számadatok azon a feltételezésen alapulnak, hogy Ön évente 300 000 Ft-ot fektet be. A számadatok becslések, és a jövőben változhatnak.

A költségek időbeli alakulása

A terméket Önnek értékesítő vagy arról Önnek tanácsot adó személy egyéb költségeket is felszámíthat. Ebben az esetben az adott személy tájékoztatja Önt ezekről a költségekről, és bemutatja, hogy az összes költség idővel milyen hatással lesz az Ön befektetésére.

Befektetés	300 000 Ft/1. év		
Forgatókönyvek	Ha Ön 1 év után visszaváltja	Ha Ön 10 év után visszaváltja (ajánlott tartási idő fele)	Ha Ön 20 év után visszaváltja (ajánlott tartási idő)
Teljes költség (Ft)	240 109	799 414	1 790 820
Az évente a hozamra gyakorolt hatás (RIY)	103,75%	6,23%	2,93%

A költségek összetétele

Az alábbi táblázat bemutatja:

- a különböző költségtípusok által az ajánlott tartási idő végén Ön által elérhető befektetési hozamra gyakorolt éves hatást;
- a különböző költségkategóriák jelentését.

Egyszeri költségek	Belépési költségek	0,40%	Az árban már benne foglalt költségek hatása.
	Kilépési költségek	0,00%	A befektetésének lejáratakor történő kilépési költségeinek hatása.
Folyó költségek	Portfólió-üzleti költségek	-0,02%	A termék számára alapul szolgáló befektetések általunk történő vétele és eladása költségeinek hatása.
	Egyéb folyó költségek	2,54%	A befektetések kezeléséért általunk évente felszámított költségek és a másutt figyelembe nem vett költségek hatása.
Járulékos költségek	Teljesítménydíjak	0,00%	A teljesítménydíj hatása. Ezt akkor vonjuk le a befektetésből, ha a termék felülteljesíti a referenciaértékét.
	Nyereségrészesedés	0,00%	A nyereségrészesedés hatása.

A Bonus Five termék mellé választható Cél 2045 eszközalapra vonatkozó konkrét információk

A termékre vonatkozó Kiemelt információkat tartalmazó dokumentum (KID) tartalmazza a termékre vonatkozó fontos további információkat, jelen dokumentum az eszközalapra vonatkozó fontos konkrét információkat mutatja be. Jelen dokumentum kelte: 2020. 10. 01.

Termék	Eszközalap
Bonus Five	Cél 2045 eszközalap

Ön olyan terméket készül megvenni, amely összetett és megértése nehéz lehet.

Milyen termékről van szó?

Jelen dokumentum azt az esetet mutatja be, amikor Ön a befektetéseit kizárólag ebben a fent megnevezett eszközalapban helyezi el és tartja. Az eszközalapra vonatkozó részletes információ az eszközalap befektetési politikájában található, amely a biztosítási szerződési feltételek részét képezi, illetve a www.uniqa.hu weboldalon is elérhető.

Célok: A cél eszközalapok és mögöttes befektetéseik célja hosszú távon hozam elérése olyan befektetők érdeklődésére számítva, akik megtakarításukra az eszközalapok nevében szereplő évek (cél dátumok) körül tartanak igényt. Az eszközalapok mögött elsődlegesen globális részvények, kötvények, kamatozó értékpapírok és pénzpiaci eszközök állnak, pontos összetételük a befektetési politikából adódóan folyamatosan változik, a kockázatos

létszám a lejárat dátumhoz közeledve csökken. Az eszközalap befektetési egységeinek árfolyamát – és így hozamát – az egy befektetési egységre eső nettó eszközérték határozza meg. Hozzávetőleges referencia-összetétel 2020-ban: 53,6% amerikai részvény, 36,0% globális részvény, 6,3% amerikai kötvény, 2,7% nemzetközi kötvény (az érvényes MNB árfolyamon forintra váltva).

Megcélzott lakossági befektető: Jellemzően nagy veszteségtűréssel rendelkező, vagy hosszú befektetési időhorizontú, nyugdíjcéllal megtakarító, vagy átlagosnál nagyobb elméleti tudással, piaci tapasztalattal rendelkező ügyfeleknek ajánlható, akik komoly árfolyamgázdolásért cserébe elfogadják a jelentős hozampotenciált.

Milyen kockázatai vannak a terméknek, és mit kaphatok cserébe?

Kockázati mutató



! A kockázati mutató feltételezi, hogy Ön 20 évig megtartja a terméket. A tényleges kockázat jelentősen változhat, ha korábban váltja vissza a terméket és előfordulhat, hogy kisebb összeget kap vissza. Előfordulhat, hogy Ön nem tudja könnyen felmondani a terméket, vagy olyan áron kell felmondania, amely jelentősen befolyásolja, hogy Ön mekkora összeget kap vissza.

Az összesített kockázati mutató iránymutató ad e termék más termékekhez viszonyított kockázati szintjéről. Azt mutatja meg, hogy a termék milyen va-

lósínúséggel fog pénzügyi veszteséget okozni a piacok mozgása miatt vagy azért, mert nem tudjuk Önt kifizetni.

Ezt a terméket a 7 osztály közül a 4. osztályba soroltuk, amely *közepes* kockázati osztály.

Az összesített kockázati mutató a piaci- és hitelkockázat összesített hatását tükrözi. A piaci kockázatok a jövőbeli teljesítményből eredő potenciális veszteségeket jelenítik meg. A választható eszközalapok hitelkockázati besorolása azt jelzi, hogy a piaci feltételek milyen hatással lesznek azon képességünkre, hogy kifizessük Önt.

A jellemző kockázat típusokat és mértéküket, valamint az ajánlott minimális befektetési időtartamot az eszközalap befektetési politikája tartalmazza.

Az ajánlottnál rövidebb megtakarítási idő esetén aktív befektetői magatartás és fokozott figyelem szükséges a szerződő részéről.

Ez a termék nem foglal magában védelmet a jövőbeli piaci teljesítménnyel szemben, ezért befektetését részben vagy egészében elveszítheti.

Ha a biztosító nem képes teljesíteni az Önnek járó kifizetést, Ön elveszítheti a teljes befektetését.

Teljesítmény forgatókönyvek

A teljesítmény forgatókönyvek bemutatása múltbeli adatokon alapul. Az eszközalapok és piacok múltbeli teljesítménye nem jelent garanciát a jövőbeli teljesítményre.

Befektetés	300 000 Ft/1. év			
Biztosítási díj	0 Ft/1. év			
Túlélési forgatókönyvek		1 év	10 év	20 év (ajánlott tartási idő)
Stressz forgatókönyv	Ezt az összeget kaphatja vissza a költségek levonása után (Ft)	27 445	1 728 275	3 816 585
	Éves átlagos hozam	-98,99%	-16,05%	-10,42%
Kedvezőtlen forgatókönyv	Ezt az összeget kaphatja vissza a költségek levonása után (Ft)	54 672	2 474 742	6 746 826
	Éves átlagos hozam	-98,86%	-7,63%	-2,67%
Mérsékelt forgatókönyv	Ezt az összeget kaphatja vissza a költségek levonása után (Ft)	61 417	3 281 634	10 000 616
	Éves átlagos hozam	-98,23%	-1,48%	1,80%
Kedvező forgatókönyv	Ezt az összeget kaphatja vissza a költségek levonása után (Ft)	69 159	4 486 004	15 851 529
	Éves átlagos hozam	-97,31%	5,01%	6,49%
Felhalmozott befektetett összeg (Ft)		300 000	3 519 418	8 483 905
Halálesi forgatókönyv				
Halál esetén	Ezt az összeget kaphatják vissza a kedvezményezettjei a költségek levonása után (Ft)	73 701	3 390 380	10 000 616
Baleseti halál esetén	Ezt az összeget kaphatják vissza a kedvezményezettjei a költségek levonása után (Ft)	323 701	3 640 380	10 250 616
Felhalmozott biztosítási díj (Ft)		0	0	0

Ez a táblázat bemutatja, hogy mennyi pénzt kaphat vissza a következő 20 évben, különböző forgatókönyvek szerint, feltételezve, hogy évente 300 000 Ft-ot fektet be.

A bemutatott forgatókönyvek szemléltetik, hogy befektetése hogyan teljesíthet. Összehasonlíthatja őket más termékek forgatókönyveivel.

A bemutatott forgatókönyvek a jövőbeli teljesítmény múltbeli, a befektetés értékének változására vonatkozó tényeken alapuló becslését jelentik, és nem szolgálnak pontos mutatóként. Az Ön által kapott összeg a piac teljesítményétől és attól függően változik, hogy Ön meddig tartja meg a befektetést/terméket.

A stresszforatókönyv bemutatja, hogy szélsőséges piaci körülmények esetén mekkora összeget kaphat vissza, és nem veszi figyelembe azt az esetet, amikor nem vagyunk képesek Önt kifizetni.

A bemutatott számadatok magukban foglalják magának a terméknek az összes költségét és tartalmazzák az Ön tanácsadójának vagy forgalmazójának a költségeit. A számadatok nem veszik figyelembe az Ön személyes adóügyi helyzetét, amely szintén befolyásolhatja az Ön által visszakapott összeg nagyságát.

Milyen költségek merülnek fel?

A hozamcsökkenés (Reduction in Yield, RIY) megmutatja, hogy az Ön által fizetett teljes költség milyen hatással lesz az Ön által elérhető befektetési hozamra. A teljes költség figyelembe veszi az egyszeri, a folyó és a járulékos költségeket.

Az itt bemutatott összegek magának a terméknek a kumulatív költségei, három különböző tartási időre vonatkozóan. Tartalmazzák a korai kilépés potenciális szankcióit. A számadatok azon a feltételezésen alapulnak, hogy Ön évente 300 000 Ft-ot fektet be. A számadatok becslések, és a jövőben változhatnak.

A költségek időbeli alakulása

A terméket Önnek értékesítő vagy arról Önnek tanácsot adó személy egyéb költségeket is felszámíthat. Ebben az esetben az adott személy tájékoztatja Önt ezekről a költségekről, és bemutatja, hogy az összes költség idővel milyen hatással lesz az Ön befektetésére.

Befektetés	300 000 Ft/1. év		
	Ha Ön 1 év után visszaváltja	Ha Ön 10 év után visszaváltja (ajánlott tartási idő fele)	Ha Ön 20 év után visszaváltja (ajánlott tartási idő)
Forgatókönyvek			
Teljes költség (Ft)	240 109	800 969	1 752 635
Az évente a hozamra gyakorolt hatás (RIY)	102,97%	6,14%	2,85%

A költségek összetétele

Az alábbi táblázat bemutatja:

- a különböző költségtípusok által az ajánlott tartási idő végén Ön által elérhető befektetési hozamra gyakorolt éves hatást;
- a különböző költségkategóriák jelentését.

Egyszeri költségek	Belépési költségek	0,33%	Az árban már benne foglalt költségek hatása.
	Kilépési költségek	0,00%	A befektetésének lejáratakor történő kilépési költségeinek hatása.
Folyó költségek	Portfólió-üzleti költségek	-0,04%	A termék számára alapul szolgáló befektetések általunk történő vétele és eladása költségeinek hatása.
	Egyéb folyó költségek	2,56%	A befektetések kezeléséért általunk évente felszámított költségek és a másutt figyelembe nem vett költségek hatása.
Járulékos költségek	Teljesítménydíjak	0,00%	A teljesítménydíj hatása. Ezt akkor vonjuk le a befektetésből, ha a termék felülteljesíti a referenciaértékét.
	Nyereségrészesedés	0,00%	A nyereségrészesedés hatása.

A Bonus Five termék mellé választható Cél 2050 eszközalapra vonatkozó konkrét információk

A termékre vonatkozó Kiemelt információkat tartalmazó dokumentum (KID) tartalmazza a termékre vonatkozó fontos további információkat, jelen dokumentum az eszközalapra vonatkozó fontos konkrét információkat mutatja be. Jelen dokumentum kelte: 2020. 10. 01.

Termék	Eszközalap
Bonus Five	Cél 2050 eszközalap

Ön olyan terméket készül megvenni, amely összetett és megértése nehéz lehet.

Milyen termékről van szó?

Jelen dokumentum azt az esetet mutatja be, amikor Ön a befektetéseit kizárólag ebben a fent megnevezett eszközalapban helyezi el és tartja. Az eszközalapra vonatkozó részletes információ az eszközalap befektetési politikájában található, amely a biztosítási szerződési feltételek részét képezi, illetve a www.uniqa.hu weboldalon is elérhető.

Célok: A cél eszközalapok és mögöttes befektetéseik célja hosszú távon hozam elérése olyan befektetők érdeklődésére számítva, akik megtakarításukra az eszközalapok nevében szereplő évek (cél dátumok) körül tartanak igényt. Az eszközalapok mögött elsődlegesen globális részvények, kötvények, kamatozó értékpapírok és pénzpiaci eszközök állnak, pontos összetételük a befektetési politikából adódóan folyamatosan változik, a kockázatos

lósínúséggel fog pénzügyi veszteséget okozni a piacok mozgása miatt vagy azért, mert nem tudjuk Önt kifizetni. Ezt a terméket a 7 osztály közül a 4. osztályba soroltuk, amely közepes kockázati osztály. Az összesített kockázati mutató a piaci- és hitelkockázat összesített hatását tükrözi. A piaci kockázatok a jövőbeli teljesítményből eredő potenciális veszteségeket jelenítik meg. A választható eszközalapok hitelkockázati besorolása azt jelzi, hogy a piaci feltételek milyen hatással lesznek azon képességünkre, hogy kifizessük Önt. A jellemző kockázat típusokat és mértéküket, valamint az ajánlott minimális befektetési időtartamot az eszközalap befektetési politikája tartalmazza. Az ajánlottnál rövidebb megtakarítási idő esetén aktív befektetői magatartás és fokozott figyelem szükséges a szerződő részéről. Ez a termék nem foglal magában védelmet a jövőbeli piaci teljesítménnyel szemben, ezért befektetését részben vagy egészében elveszítheti. Ha a biztosító nem képes teljesíteni az Önnek járó kifizetést, Ön elveszítheti a teljes befektetését.

Megcélzott lakossági befektető: Jellemzően nagy veszteségtűrővel rendelkező, vagy hosszú befektetési időhorizontú, nyugdíjcéllal megtakarító, vagy átlagosnál nagyobb elméleti tudással, piaci tapasztalattal rendelkező ügyfeleknek ajánlható, akik komoly árfolyamgázdolásért cserébe elfogadják a jelentős hozampotenciált.

Milyen kockázatai vannak a terméknek, és mit kaphatok cserébe?

Kockázati mutató



! A kockázati mutató feltételezi, hogy Ön 20 évig megtartja a terméket. A tényleges kockázat jelentősen változhat, ha korábban váltja vissza a terméket és előfordulhat, hogy kisebb összeget kap vissza. Előfordulhat, hogy Ön nem tudja könnyen felmondani a terméket, vagy olyan áron kell felmondania, amely jelentősen befolyásolja, hogy Ön mekkora összeget kap vissza.

Az összesített kockázati mutató iránymutatást ad e termék más termékekhez viszonyított kockázati szintjéről. Azt mutatja meg, hogy a termék milyen va-

lósínúséggel fog pénzügyi veszteséget okozni a piacok mozgása miatt vagy azért, mert nem tudjuk Önt kifizetni. Ezt a terméket a 7 osztály közül a 4. osztályba soroltuk, amely közepes kockázati osztály. Az összesített kockázati mutató a piaci- és hitelkockázat összesített hatását tükrözi. A piaci kockázatok a jövőbeli teljesítményből eredő potenciális veszteségeket jelenítik meg. A választható eszközalapok hitelkockázati besorolása azt jelzi, hogy a piaci feltételek milyen hatással lesznek azon képességünkre, hogy kifizessük Önt. A jellemző kockázat típusokat és mértéküket, valamint az ajánlott minimális befektetési időtartamot az eszközalap befektetési politikája tartalmazza. Az ajánlottnál rövidebb megtakarítási idő esetén aktív befektetői magatartás és fokozott figyelem szükséges a szerződő részéről. Ez a termék nem foglal magában védelmet a jövőbeli piaci teljesítménnyel szemben, ezért befektetését részben vagy egészében elveszítheti. Ha a biztosító nem képes teljesíteni az Önnek járó kifizetést, Ön elveszítheti a teljes befektetését.

Teljesítmény forgatókönyvek

A teljesítmény forgatókönyvek bemutatása múltbeli adatokon alapul. Az eszközalapok és piacok múltbeli teljesítménye nem jelent garanciát a jövőbeli teljesítményre.

Befektetés	300 000 Ft/1. év			
Biztosítási díj	0 Ft/1. év			
Túlélési forgatókönyvek		1 év	10 év	20 év (ajánlott tartási idő)
Stressz forgatókönyv	Ezt az összeget kaphatja vissza a költségek levonása után (Ft)	28 277	1 735 955	3 837 821
	Éves átlagos hozam	-98,99%	-15,94%	-10,34%
Kedvezőtlen forgatókönyv	Ezt az összeget kaphatja vissza a költségek levonása után (Ft)	54 782	2 489 410	6 807 344
	Éves átlagos hozam	-98,85%	-7,50%	-2,56%
Mérsékelt forgatókönyv	Ezt az összeget kaphatja vissza a költségek levonása után (Ft)	61 432	3 287 684	10 037 975
	Éves átlagos hozam	-98,23%	-1,44%	1,84%
Kedvező forgatókönyv	Ezt az összeget kaphatja vissza a költségek levonása után (Ft)	69 042	4 471 397	15 793 800
	Éves átlagos hozam	-97,33%	4,95%	6,45%
Felhalmozott befektetett összeg (Ft)		300 000	3 519 418	8 483 905
Halálesi forgatókönyv				
Halál esetén	Ezt az összeget kaphatják vissza a kedvezményezettjei a költségek levonása után (Ft)	73 719	3 396 596	10 037 975
Baleseti halál esetén	Ezt az összeget kaphatják vissza a kedvezményezettjei a költségek levonása után (Ft)	323 719	3 646 596	10 287 975
Felhalmozott biztosítási díj (Ft)		0	0	0

Ez a táblázat bemutatja, hogy mennyi pénzt kaphat vissza a következő 20 évben, különböző forgatókönyvek szerint, feltételezve, hogy évente 300 000 Ft-ot fektet be.

A bemutatott forgatókönyvek szemléltetik, hogy befektetése hogyan teljesíthet. Összehasonlíthatja őket más termékek forgatókönyveivel.

A bemutatott forgatókönyvek a jövőbeli teljesítmény múltbeli, a befektetés értékének változására vonatkozó tényeken alapuló becslését jelentik, és nem szolgálnak pontos mutatóként. Az Ön által kapott összeg a piac teljesítményétől és attól függően változik, hogy Ön meddig tartja meg a befektetést/terméket.

A stresszforogatókönyv bemutatja, hogy szélsőséges piaci körülmények esetén mekkora összeget kaphat vissza, és nem veszi figyelembe azt az esetet, amikor nem vagyunk képesek Önt kifizetni.

A bemutatott számadatok magukban foglalják magának a terméknek az összes költségét és tartalmazzák az Ön tanácsadójának vagy forgalmazójának a költségeit. A számadatok nem veszik figyelembe az Ön személyes adóügyi helyzetét, amely szintén befolyásolhatja az Ön által visszakapott összeg nagyságát.

Milyen költségek merülnek fel?

A hozamcsökkenés (Reduction in Yield, RIY) megmutatja, hogy az Ön által fizetett teljes költség milyen hatással lesz az Ön által elérhető befektetési hozamra. A teljes költség figyelembe veszi az egyszeri, a folyó és a járulékos költségeket.

Az itt bemutatott összegek magának a terméknek a kumulatív költségei, három különböző tartási időre vonatkozóan. Tartalmazzák a korai kilépés potenciális szankcióit. A számadatok azon a feltételezésen alapulnak, hogy Ön évente 300 000 Ft-ot fektet be. A számadatok becslések, és a jövőben változhatnak.

A költségek időbeli alakulása

A terméket Önnek értékesítő vagy arról Önnek tanácsot adó személy egyéb költségeket is felszámíthat. Ebben az esetben az adott személy tájékoztatja Önt ezekről a költségekről, és bemutatja, hogy az összes költség idővel milyen hatással lesz az Ön befektetésére.

Befektetés	300 000 Ft/1. év		
Forgatókönyvek	Ha Ön 1 év után visszaváltja	Ha Ön 10 év után visszaváltja (ajánlott tartási idő fele)	Ha Ön 20 év után visszaváltja (ajánlott tartási idő)
Teljes költség (Ft)	240 109	800 886	1 754 630
Az évente a hozamra gyakorolt hatás (RIY)	103,01%	6,14%	2,85%

A költségek összetétele

Az alábbi táblázat bemutatja:

- a különböző költségtípusok által az ajánlott tartási idő végén Ön által elérhető befektetési hozamra gyakorolt éves hatást;
- a különböző költségkategóriák jelentését.

Egyszeri költségek	Belépési költségek	0,33%	Az árban már benne foglalt költségek hatása.
	Kilépési költségek	0,00%	A befektetésének lejáratakor történő kilépési költségeinek hatása.
Folyó költségek	Portfólió-üzleti költségek	-0,05%	A termék számára alapul szolgáló befektetések általunk történő vétele és eladása költségeinek hatása.
	Egyéb folyó költségek	2,57%	A befektetéseinek kezeléséért általunk évente felszámított költségek és a másutt figyelembe nem vett költségek hatása.
Járulékos költségek	Teljesítménydíjak	0,00%	A teljesítménydíj hatása. Ezt akkor vonjuk le a befektetésből, ha a termék felülteljesíti a referenciaértékét.
	Nyereségrészesedés	0,00%	A nyereségrészesedés hatása.

A Bonus Five termék mellé választható Rövid lejáratú pénzüpi termékekbe fektető eszközalapra vonatkozó konkrét információk



A termékre vonatkozó Kiemelt információkat tartalmazó dokumentum (KID) tartalmazza a termékre vonatkozó fontos további információkat, jelen dokumentum az eszközalapra vonatkozó fontos konkrét információkat mutatja be. Jelen dokumentum kelte: 2020. 10. 01.

Termék	Eszközalap
Bonus Five	Rövid lejáratú pénzüpi termékekbe fektető eszközalap

Ön olyan terméket készül megvenni, amely összetett és megértése nehéz lehet.

Milyen termékről van szó?

Jelen dokumentum azt az esetet mutatja be, amikor Ön a befektetéseit zárólag ebben a fent megnevezett eszközalapban helyezi el és tartja. Az eszközalapra vonatkozó részletes információ az eszközalap befektetési politikájában található, amely a biztosítási szerződési feltételek részét képezi, illetve a www.uniqa.hu weboldalon is elérhető.

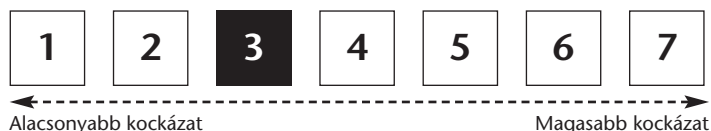
Célok: Az eszközalap vagyont hitelintézeti látra szóló folyószámlára, rövid lejáratra lekötött bankbetétbe, illetve pénzüpi termékekbe, vagyis magas piaci likviditású, ugyanakkor alacsony kockázatú befektetésekbe helyezi el (diszkont kincstárjegyek és éven belül lejáró államkötvények). Az eszközalap

befektetési egységeinek árfolyamát – és így hozamát - az egy befektetési egységre eső nettó eszközérték határozza meg. Az eszközalaphoz tartozó referenciaindex általában várhatóan és átlagosan jól jellemzi az eszközalap összetételét és kockázat-hozam profilját. Az eszközalap referenciaindex: 100% RMAX.

Megcélzott lakossági befektető: Jellemzően alacsony veszteségtűréssel rendelkező, vagy rövid befektetési időhorizontú, vagy csekély elméleti tudással, piaci tapasztalattal rendelkező ügyfeleknek ajánlható, akik az alacsony árfolyamingszűrésért cserébe elfogadják az alacsony hozampotenciált.

Milyen kockázatai vannak a terméknek, és mit kaphatok cserébe?

Kockázati mutató



! A kockázati mutató feltételezi, hogy Ön 20 évig megtartja a terméket.
A tényleges kockázat jelentősen változhat, ha korábban váltja vissza a terméket és előfordulhat, hogy kisebb összeget kap vissza. Előfordulhat, hogy Ön nem tudja könnyen felmondani a terméket, vagy olyan áron kell felmondania, amely jelentősen befolyásolja, hogy Ön mekkora összeget kap vissza.

Az összesített kockázati mutató iránymutatást ad e termék más termékekhez viszonyított kockázati szintjéről. Azt mutatja meg, hogy a termék milyen va-

lószerűséggel fog pénzügi veszteséget okozni a piacok mozgása miatt vagy azért, mert nem tudjuk Önt kifizetni.

Ezt a terméket a 7 osztály közül a 3. osztályba soroltuk, amely *közepesen alacsony* kockázati osztály.

Az összesített kockázati mutató a piaci- és a hitelkockázat összesített hatását tükrözi. A piaci kockázatok a jövőbeli teljesítményből eredő potenciális veszteségeket jelentik meg. A választható eszközalapok hitelkockázati besorolása azt jelzi, hogy a piaci feltételek milyen hatással lesznek azon képességünkre, hogy kifizessük Önt.

A jellemző kockázat típusokat és mértéküket, valamint az ajánlott minimális befektetési időtartamot az eszközalap befektetési politikája tartalmazza.

Az ajánlottnál rövidebb megtakarítási idő esetén aktív befektetői magatartás és fokozott figyelem szükséges a szerződő részéről.

Ez a termék nem foglal magában védelmet a jövőbeli piaci teljesítménnyel szemben, ezért befektetését részben vagy egészében elveszítheti.

Ha a biztosító nem képes teljesíteni az Önnek járó kifizetést, Ön elveszítheti a teljes befektetését.

Teljesítmény forgatókönyvek

A teljesítmény forgatókönyvek bemutatása múltbeli adatokon alapul. Az eszközalapok és piacok múltbeli teljesítménye nem jelent garanciát a jövőbeli teljesítményre.

Befektetés	300 000 Ft/1. év			
Biztosítási díj	0 Ft/1. év			
Túlélési forgatókönyvek	1 év	10 év	20 év (ajánlott tartási idő)	
Stressz forgatókönyv	Ezt az összeget kaphatja vissza a költségek levonása után (Ft)	59 519	2 780 301	7 278 917
	Éves átlagos hozam	-98,43%	-5,05%	-1,76%
Kedvezőtlen forgatókönyv	Ezt az összeget kaphatja vissza a költségek levonása után (Ft)	59 958	2 824 896	7 480 541
	Éves átlagos hozam	-98,38%	-4,71%	-1,44%
Mérsékelt forgatókönyv	Ezt az összeget kaphatja vissza a költségek levonása után (Ft)	60 049	2 835 032	7 516 646
	Éves átlagos hozam	-98,37%	-4,63%	-1,38%
Kedvező forgatókönyv	Ezt az összeget kaphatja vissza a költségek levonása után (Ft)	60 135	2 845 077	7 552 647
	Éves átlagos hozam	-98,37%	-4,55%	-1,33%
Felhalmozott befektetett összeg (Ft)	300 000	3 519 418	8 483 905	
Haláleseti forgatókönyv				
Halál esetén	Ezt az összeget kaphatják vissza a kedvezményezettjei a költségek levonása után (Ft)	72 059	2 931 410	7 516 646
Baleseti halál esetén	Ezt az összeget kaphatják vissza a kedvezményezettjei a költségek levonása után (Ft)	322 059	3 181 410	7 766 646
Felhalmozott biztosítási díj (Ft)	0	0	0	

Ez a táblázat bemutatja, hogy mennyi pénzt kaphat vissza a következő 20 évben, különböző forgatókönyvek szerint, feltételezve, hogy évente 300 000 Ft-ot fektet be.

A bemutatott forgatókönyvek szemléltetik, hogy befektetése hogyan teljesíthet. Összehasonlíthatja őket más termékek forgatókönyveivel.

A bemutatott forgatókönyvek a jövőbeli teljesítmény múltbeli, a befektetés értékének változására vonatkozó tényeken alapuló becslését jelentik, és nem szolgálnak pontos mutatóként. Az Ön által kapott összeg a piac teljesítményétől és attól függően változik, hogy Ön meddig tartja meg a befektetést/terméket.

A stresszforatókönyv bemutatja, hogy szélsőséges piaci körülmények esetén mekkora összeget kaphat vissza, és nem veszi figyelembe azt az esetet, amikor nem vagyunk képesek Önt kifizetni.

A bemutatott számadatok magukban foglalják magának a terméknek az összes költségét és tartalmazzák az Ön tanácsadójának vagy forgalmazójának a költségeit. A számadatok nem veszik figyelembe az Ön személyes adóügyi helyzetét, amely szintén befolyásolhatja az Ön által visszakapott összeg nagyságát.

Milyen költségek merülnek fel?

A hozamcsökkenés (Reduction in Yield, RIY) megmutatja, hogy az Ön által fizetett teljes költség milyen hatással lesz az Ön által elérhető befektetési hozamra. A teljes költség figyelembe veszi az egyszeri, a folyó és a járulékos költségeket.

Az itt bemutatott összegek magának a terméknek a kumulatív költségei, három különböző tartási időre vonatkozóan. Tartalmazzák a korai kilépés potenciális szankcióit. A számadatok azon a feltételezésen alapulnak, hogy Ön évente 300 000 Ft-ot fektet be. A számadatok becslések, és a jövőben változhatnak.

A költségek időbeli alakulása

A terméket Önnek értékesítő vagy arról Önnek tanácsot adó személy egyéb költségeket is felszámíthat. Ebben az esetben az adott személy tájékoztatja Önt ezekről a költségekről, és bemutatja, hogy az összes költség idővel milyen hatással lesz az Ön befektetésére.

Befektetés	300 000 Ft/1. év		
Forgatókönyvek	Ha Ön 1 év után visszaváltja	Ha Ön 10 év után visszaváltja (ajánlott tartási idő fele)	Ha Ön 20 év után visszaváltja (ajánlott tartási idő)
Teljes költség (Ft)	240 037	713 557	1 119 413
Az évente a hozamra gyakorolt hatás (RIY)	98,64%	4,89%	1,65%

A költségek összetétele

Az alábbi táblázat bemutatja:

- a különböző költség típusok által az ajánlott tartási idő végén Ön által elérhető befektetési hozamra gyakorolt éves hatást;
- a különböző költség kategóriák jelentését.

Egyszeri költségek	Belépési költségek	-0,04%	Az árban már benne foglalt költségek hatása.
	Kilépési költségek	0,00%	A befektetésének lejáratakor történő kilépési költségeinek hatása.
Folyó költségek	Portfólió-ügyleti költségek	0,00%	A termék számára alapul szolgáló befektetések általunk történő vétele és eladása költségeinek hatása.
	Egyéb folyó költségek	1,69%	A befektetéseinek kezeléséért általunk évente felszámított költségek és a másutt figyelembe nem vett költségek hatása.
Járulékos költségek	Teljesítménydíjak	0,00%	A teljesítménydíj hatása. Ezt akkor vonjuk le a befektetésből, ha a termék felülteljesíti a referenciaértékét.
	Nyereségrészesedés	0,00%	A nyereségrészesedés hatása.

A Bonus Five termék mellé választható Magyar államkötvény eszközalapra vonatkozó konkrét információk

A termékre vonatkozó Kiemelt információkat tartalmazó dokumentum (KID) tartalmazza a termékre vonatkozó fontos további információkat, jelen dokumentum az eszközalapra vonatkozó fontos konkrét információkat mutatja be. Jelen dokumentum kelte: 2020. 10. 01.

Termék	Eszközalap
Bonus Five	Magyar államkötvény eszközalap

Ön olyan terméket készül megvenni, amely összetett és megértése nehéz lehet.

Milyen termékről van szó?

Jelen dokumentum azt az esetet mutatja be, amikor Ön a befektetéseit kizárólag ebben a fent megnevezett eszközalapban helyezi el és tartja. Az eszközalapra vonatkozó részletes információ az eszközalap befektetési politikájában található, amely a biztosítási szerződési feltételek részét képezi, illetve a www.uniqa.hu weboldalon is elérhető.

Célok: Az eszközalap vagyontát magyar állampapírokban, illetve kiváló minőségű banki, vállalati, illetve önkormányzat által kibocsátott értékpapírokban helyezi el. Az eszközalap befektetési egységeinek árfolyamát – és így hozamát – az egy befektetési egységre eső nettó eszközérték határozza meg.

Az eszközalaphoz tartozó referenciaindex általában várhatóan és átlagosan jól jellemzi az eszközalap összetételét és kockázat-hozam profilját. Az eszközalap referenciaindex: 100% MAX Composite.

Megcélzott lakossági befektető: Jellemzően mérsékelt veszteségtűrővel rendelkező, vagy közepes befektetési időhorizontú, vagy csekély elméleti tudással, piaci tapasztalattal rendelkező ügyfeleknek ajánlható, akik a mérsékelt árfolyamingadozásért cserébe elfogadják az alacsonyabb hozampotenciált.

Milyen kockázatai vannak a terméknek, és mit kaphatok cserébe?

Kockázati mutató



! A kockázati mutató feltételezi, hogy Ön 20 évig megtartja a terméket. A tényleges kockázat jelentősen változhat, ha korábban váltja vissza a terméket és előfordulhat, hogy kisebb összeget kap vissza. Előfordulhat, hogy Ön nem tudja könnyen felmondani a terméket, vagy olyan áron kell felmondania, amely jelentősen befolyásolja, hogy Ön mekkora összeget kap vissza.

Az összesített kockázati mutató iránymutatást ad e termék más termékekhez viszonyított kockázati szintjéről. Azt mutatja meg, hogy a termék milyen va-

lószerűséggel fog pénzügyi veszteséget okozni a piacok mozgása miatt vagy azért, mert nem tudjuk Önt kifizetni.

Ezt a terméket a 7 osztály közül a 3. osztályba soroltuk, amely *közepesen alacsony* kockázati osztály.

Az összesített kockázati mutató a piaci- és a hitelkockázat összesített hatását tükrözi. A piaci kockázatok a jövőbeli teljesítményből eredő potenciális veszteségeket jelentik meg. A választható eszközalapok hitelkockázati besorolása azt jelzi, hogy a piaci feltételek milyen hatással lesznek azon képességünkre, hogy kifizessük Önt.

A jellemző kockázat típusokat és mértéküket, valamint az ajánlott minimális befektetési időtartamot az eszközalap befektetési politikája tartalmazza.

Az ajánlathoz rövidebb megtakarítási idő esetén aktív befektetői magatartás és fokozott figyelem szükséges a szerződő részéről.

Ez a termék nem foglal magában védelmet a jövőbeli piaci teljesítménnyel szemben, ezért befektetését részben vagy egészében elveszítheti.

Ha a biztosító nem képes teljesíteni az Önnek járó kifizetést, Ön elveszítheti a teljes befektetését.

Teljesítmény forgatókönyvek

A teljesítmény forgatókönyvek bemutatása múltbeli adatokon alapul. Az eszközalapok és piacok múltbeli teljesítménye nem jelent garanciát a jövőbeli teljesítményre.

Befektetés	300 000 Ft/1. év			
Biztosítási díj	0 Ft/1. év			
Túlélési forgatókönyvek		1 év	10 év	20 év (ajánlott tartási idő)
Stressz forgatókönyv	Ezt az összeget kaphatja vissza a költségek levonása után (Ft)	52 910	2 426 003	6 038 945
	Éves átlagos hozam	-99,00%	-8,08%	-4,04%
Kedvezőtlen forgatókönyv	Ezt az összeget kaphatja vissza a költségek levonása után (Ft)	59 908	3 137 836	9 488 768
	Éves átlagos hozam	-98,39%	-2,43%	1,24%
Mérsékelt forgatókönyv	Ezt az összeget kaphatja vissza a költségek levonása után (Ft)	61 404	3 337 746	10 369 316
	Éves átlagos hozam	-98,24%	-1,12%	2,19%
Kedvező forgatókönyv	Ezt az összeget kaphatja vissza a költségek levonása után (Ft)	62 915	3 553 797	11 360 619
	Éves átlagos hozam	-98,07%	0,20%	3,15%
Felhalmozott befektetett összeg (Ft)		300 000	3 519 418	8 483 905
Halálesi forgatókönyv				
Halál esetén	Ezt az összeget kaphatják vissza a kedvezményezettjei a költségek levonása után (Ft)	73 685	3 448 045	10 369 316
Baleseti halál esetén	Ezt az összeget kaphatják vissza a kedvezményezettjei a költségek levonása után (Ft)	323 685	3 698 045	10 619 316
Felhalmozott biztosítási díj (Ft)		0	0	0

Ez a táblázat bemutatja, hogy mennyi pénzt kaphat vissza a következő 20 évben, különböző forgatókönyvek szerint, feltételezve, hogy évente 300 000 Ft-ot fektet be.

A bemutatott forgatókönyvek szemléltetik, hogy befektetése hogyan teljesíthet. Összehasonlíthatja őket más termékek forgatókönyveivel.

A bemutatott forgatókönyvek a jövőbeli teljesítmény múltbeli, a befektetés értékének változására vonatkozó tényeken alapuló becslését jelentik, és nem szolgálnak pontos mutatóként. Az Ön által kapott összeg a piac teljesítményétől és attól függően változik, hogy Ön meddig tartja meg a befektetést/terméket.

A stresszforatókönyv bemutatja, hogy szélsőséges piaci körülmények esetén mekkora összeget kaphat vissza, és nem veszi figyelembe azt az esetet, amikor nem vagyunk képesek Önt kifizetni.

A bemutatott számadatok magukban foglalják magának a terméknek az összes költségét és tartalmazzák az Ön tanácsadójának vagy forgalmazójának a költségeit. A számadatok nem veszik figyelembe az Ön személyes adóügyi helyzetét, amely szintén befolyásolhatja az Ön által visszakapott összeg nagyságát.

Milyen költségek merülnek fel?

A hozamcsökkenés (Reduction in Yield, RIY) megmutatja, hogy az Ön által fizetett teljes költség milyen hatással lesz az Ön által elérhető befektetési hozamra. A teljes költség figyelembe veszi az egyszeri, a folyó és a járulékos költségeket.

Az itt bemutatott összegek magának a terméknek a kumulatív költségei, három különböző tartási időre vonatkozóan. Tartalmazzák a korai kilépés potenciális szankcióit. A számadatok azon a feltételezésen alapulnak, hogy Ön évente 300 000 Ft-ot fektet be. A számadatok becslések, és a jövőben változhatnak.

A költségek időbeli alakulása

A terméket Önnek értékesítő vagy arról Önnek tanácsot adó személy egyéb költségeket is felszámíthat. Ebben az esetben az adott személy tájékoztatja Önt ezekről a költségekről, és bemutatja, hogy az összes költség idővel milyen hatással lesz az Ön befektetésére.

Befektetés	300 000 Ft/1. év		
Forgatókönyvek	Ha Ön 1 év után visszaváltja	Ha Ön 10 év után visszaváltja (ajánlott tartási idő fele)	Ha Ön 20 év után visszaváltja (ajánlott tartási idő)
Teljes költség (Ft)	240 067	735 879	1 382 911
Az évente a hozamra gyakorolt hatás (RIY)	102,79%	5,65%	2,34%

A költségek összetétele

Az alábbi táblázat bemutatja:

- a különböző költségtípusok által az ajánlott tartási idő végén Ön által elérhető befektetési hozamra gyakorolt éves hatást;
- a különböző költségkategóriák jelentését.

Egyszeri költségek	Belépési költségek	0,32%	Az árban már benne foglalt költségek hatása.
	Kilépési költségek	0,00%	A befektetésének lejáratakor történő kilépési költségeinek hatása.
Folyó költségek	Portfólió-üzleti költségek	0,21%	A termék számára alapul szolgáló befektetések általunk történő vétele és eladása költségeinek hatása.
	Egyéb folyó költségek	1,81%	A befektetések kezeléséért általunk évente felszámított költségek és a másutt figyelembe nem vett költségek hatása.
Járulékos költségek	Teljesítménydíjak	0,00%	A teljesítménydíj hatása. Ezt akkor vonjuk le a befektetésből, ha a termék felülteljesíti a referenciaértékét.
	Nyereségrészesedés	0,00%	A nyereségrészesedés hatása.

Ez a táblázat bemutatja, hogy mennyi pénzt kaphat vissza a következő 20 évben, különböző forgatókönyvek szerint, feltételezve, hogy évente 300 000 Ft-ot fektet be.

A bemutatott forgatókönyvek szemléltetik, hogy befektetése hogyan teljesíthet. Összehasonlíthatja őket más termékek forgatókönyveivel.

A bemutatott forgatókönyvek a jövőbeli teljesítmény múltbeli, a befektetés értékének változására vonatkozó tényeken alapuló becslését jelentik, és nem szolgálnak pontos mutatóként. Az Ön által kapott összeg a piac teljesítményétől és attól függően változik, hogy Ön meddig tartja meg a befektetést/terméket.

A stresszforatókönyv bemutatja, hogy szélsőséges piaci körülmények esetén mekkora összeget kaphat vissza, és nem veszi figyelembe azt az esetet, amikor nem vagyunk képesek Önt kifizetni.

A bemutatott számadatok magukban foglalják magának a terméknek az összes költségét és tartalmazzák az Ön tanácsadójának vagy forgalmazójának a költségeit. A számadatok nem veszik figyelembe az Ön személyes adóügyi helyzetét, amely szintén befolyásolhatja az Ön által visszakapott összeg nagyságát.

Milyen költségek merülnek fel?

A hozamcsökkenés (Reduction in Yield, RIY) megmutatja, hogy az Ön által fizetett teljes költség milyen hatással lesz az Ön által elérhető befektetési hozamra. A teljes költség figyelembe veszi az egyszeri, a folyó és a járulékos költségeket.

Az itt bemutatott összegek magának a terméknek a kumulatív költségei, három különböző tartási időre vonatkozóan. Tartalmazzák a korai kilépés potenciális szankcióit. A számadatok azon a feltételezésen alapulnak, hogy Ön évente 300 000 Ft-ot fektet be. A számadatok becslések, és a jövőben változhatnak.

A költségek időbeli alakulása

A terméket Önnek értékesítő vagy arról Önnek tanácsot adó személy egyéb költségeket is felszámíthat. Ebben az esetben az adott személy tájékoztatja Önt ezekről a költségekről, és bemutatja, hogy az összes költség idővel milyen hatással lesz az Ön befektetésére.

Befektetés	300 000 Ft/1. év		
Forgatókönyvek	Ha Ön 1 év után visszaváltja	Ha Ön 10 év után visszaváltja (ajánlott tartási idő fele)	Ha Ön 20 év után visszaváltja (ajánlott tartási idő)
Teljes költség (Ft)	240 094	774 343	1 657 182
Az évente a hozamra gyakorolt hatás (RIY)	103,84%	6,07%	2,75%

A költségek összetétele

Az alábbi táblázat bemutatja:

- a különböző költségtípusok által az ajánlott tartási idő végén Ön által elérhető befektetési hozamra gyakorolt éves hatást;
- a különböző költségkategóriák jelentését.

Egyszeri költségek	Belépési költségek	0,41%	Az árban már benne foglalt költségek hatása.
	Kilépési költségek	0,00%	A befektetésének lejáratakor történő kilépési költségeinek hatása.
Folyó költségek	Portfólió-üzleti költségek	0,30%	A termék számára alapul szolgáló befektetések általunk történő vétele és eladása költségeinek hatása.
	Egyéb folyó költségek	2,04%	A befektetések kezeléséért általunk évente felszámított költségek és a másutt figyelembe nem vett költségek hatása.
Járulékos költségek	Teljesítménydíjak	0,00%	A teljesítménydíj hatása. Ezt akkor vonjuk le a befektetésből, ha a termék felülteljesíti a referenciaértékét.
	Nyereségrészesedés	0,00%	A nyereségrészesedés hatása.

A Bonus Five termék mellé választható Menedzselt kötvénytúlsúlyos eszközalpra vonatkozó konkrét információk

A termékre vonatkozó Kiemelt információkat tartalmazó dokumentum (KID) tartalmazza a termékre vonatkozó fontos további információkat, jelen dokumentum az eszközalpra vonatkozó fontos konkrét információkat mutatja be. Jelen dokumentum kelte: 2020. 10. 01.

Termék	Eszközalap
Bonus Five	Menedzselt kötvénytúlsúlyos eszközalap

Ön olyan terméket készül megvenni, amely összetett és megértése nehéz lehet.

Milyen termékről van szó?

Jelen dokumentum azt az esetet mutatja be, amikor Ön a befektetéseit kizárólag ebben a fent megnevezett eszközalapban helyezi el és tartja. Az eszközalpra vonatkozó részletes információ az eszközalap befektetési politikájában található, amely a biztosítási szerződési feltételek részét képezi, illetve a www.uniqa.hu weboldalon is elérhető.

Célok: Az eszközalap célja, hogy mérsékelt kockázat mellett inflációt meghaladó hozamokat érjen el. Az eszközalapot alkotó befektetések úgy kerülnek kiválasztásra, hogy mintegy 70%-ban hazai kötvény- és pénzügyi értékpapírok, a fennmaradó 30%-ot elsősorban globális, fejlett és fejlődő piaci részvényekbe fektető befektetési alapok alkotják. Az eszközalap befektetési


egységeinek árfolyamát – és így hozamát – az egy befektetési egységre eső nettó eszközérték határozza meg.

Az eszközalaphoz tartozó referenciaindex általában várhatóan és átlagosan jól jellemzi az eszközalap összetételét és kockázat-hozam profilját. Az eszközalap referenciaindex: 30% MSCI AC World Index (az érvényes MNB árfolyamokon magyar forintba váltva) + 70% MAX Composite.

Megcélzott lakossági befektető: Jellemzően mérsékelt veszteségtűréssel rendelkező, vagy hosszabb befektetési időhorizontú, vagy mérsékelt elméleti tudással, piaci tapasztalattal rendelkező ügyfeleknek ajánlható, akik a nem túl jelentős árfolyamingadozásért cserébe elfogadják a mérsékelt hozampotenciált.

Milyen kockázatai vannak a terméknek, és mit kaphatok cserébe?

Kockázati mutató



! A kockázati mutató feltételezi, hogy Ön 20 évig megtartja a terméket. A tényleges kockázat jelentősen változhat, ha korábban váltja vissza a terméket és előfordulhat, hogy kisebb összeget kap vissza. Előfordulhat, hogy Ön nem tudja könnyen felmondani a terméket, vagy olyan áron kell felmondania, amely jelentősen befolyásolja, hogy Ön mekkora összeget kap vissza.

Az összesített kockázati mutató iránymutató ad e termék más termékekhez viszonyított kockázati szintjéről. Azt mutatja meg, hogy a termék milyen va-

lószerűséggel fog pénzügyi veszteséget okozni a piacok mozgása miatt vagy azért, mert nem tudjuk Önt kifizetni.

Ezt a terméket a 7 osztály közül a 3. osztályba soroltuk, amely közepesen alacsony kockázati osztály.

Az összesített kockázati mutató a piaci- és a hitelkockázat összesített hatását tükrözi. A piaci kockázatok a jövőbeli teljesítményből eredő potenciális veszteségeket jelentik meg. A választható eszközalapok hitelkockázati besorolása azt jelzi, hogy a piaci feltételek milyen hatással lesznek azon képességünkre, hogy kifizessük Önt.

A jellemző kockázat típusokat és mértéküket, valamint az ajánlott minimális befektetési időtartamot az eszközalap befektetési politikája tartalmazza.

Az ajánlottnál rövidebb megtakarítási idő esetén aktív befektetői magatartás és fokozott figyelem szükséges a szerződő részéről.

Ez a termék nem foglal magában védelmet a jövőbeli piaci teljesítménnyel szemben, ezért befektetését részben vagy egészében elveszítheti.

Ha a biztosító nem képes teljesíteni az Önnek járó kifizetést, Ön elveszítheti a teljes befektetését.

Teljesítmény forgatókönyvek

A teljesítmény forgatókönyvek bemutatása múltbeli adatokon alapul. Az eszközalapok és piacok múltbeli teljesítménye nem jelent garanciát a jövőbeli teljesítményre.

Befektetés	300 000 Ft/1. év			
Biztosítási díj	0 Ft/1. év			
Túlélési forgatókönyvek		1 év	10 év	20 év (ajánlott tartási idő)
Stressz forgatókönyv	Ezt az összeget kaphatja vissza a költségek levonása után (Ft)	46 773	2 031 496	4 706 429
	Éves átlagos hozam	-99,40%	-12,17%	-7,34%
Kedvezőtlen forgatókönyv	Ezt az összeget kaphatja vissza a költségek levonása után (Ft)	59 326	3 153 780	9 862 455
	Éves átlagos hozam	-98,45%	-2,33%	1,65%
Mérsékelt forgatókönyv	Ezt az összeget kaphatja vissza a költségek levonása után (Ft)	62 081	3 538 990	11 671 602
	Éves átlagos hozam	-98,16%	0,12%	3,43%
Kedvező forgatókönyv	Ezt az összeget kaphatja vissza a költségek levonása után (Ft)	64 942	3 986 915	13 943 282
	Éves átlagos hozam	-97,84%	2,60%	5,23%
Felhalmozott befektetett összeg (Ft)		300 000	3 519 418	8 483 905
Haláleseti forgatókönyv				
Halál esetén	Ezt az összeget kaphatják vissza a kedvezményezettjei a költségek levonása után (Ft)	74 498	3 654 730	11 671 602
Baleseti halál esetén	Ezt az összeget kaphatják vissza a kedvezményezettjei a költségek levonása után (Ft)	324 498	3 904 730	11 921 602
Felhalmozott biztosítási díj (Ft)		0	0	0

Ez a táblázat bemutatja, hogy mennyi pénzt kaphat vissza a következő 20 évben, különböző forgatókönyvek szerint, feltételezve, hogy évente 300 000 Ft-ot fektet be.

A bemutatott forgatókönyvek szemléltetik, hogy befektetése hogyan teljesíthet. Összehasonlíthatja őket más termékek forgatókönyveivel.

A bemutatott forgatókönyvek a jövőbeli teljesítmény múltbeli, a befektetés értékének változására vonatkozó tényeken alapuló becslését jelentik, és nem szolgálnak pontos mutatóként. Az Ön által kapott összeg a piac teljesítményétől és attól függően változik, hogy Ön meddig tartja meg a befektetést/terméket.

A stresszforatókönyv bemutatja, hogy szélsőséges piaci körülmények esetén mekkora összeget kaphat vissza, és nem veszi figyelembe azt az esetet, amikor nem vagyunk képesek Önt kifizetni.

A bemutatott szám adatok magukban foglalják magának a terméknek az összes költségét és tartalmazzák az Ön tanácsadójának vagy forgalmazójának a költségeit. A szám adatok nem veszik figyelembe az Ön személyes adóügyi helyzetét, amely szintén befolyásolhatja az Ön által visszakapott összeg nagyságát.

Milyen költségek merülnek fel?

A hozamcsökkenés (Reduction in Yield, RIY) megmutatja, hogy az Ön által fizetett teljes költség milyen hatással lesz az Ön által elérhető befektetési hozamra. A teljes költség figyelembe veszi az egyszeri, a folyó és a járulékos költségeket.

Az itt bemutatott összegek magának a terméknek a kumulatív költségei, három különböző tartási időre vonatkozóan. Tartalmazzák a korai kilépés potenciális szankcióit. A szám adatok azon a feltételezésen alapulnak, hogy Ön évente 300 000 Ft-ot fektet be. A szám adatok becslések, és a jövőben változhatnak.

A költségek időbeli alakulása

A terméket Önnek értékesítő vagy arról Önnek tanácsot adó személy egyéb költségeket is felszámíthat. Ebben az esetben az adott személy tájékoztatja Önt ezekről a költségekről, és bemutatja, hogy az összes költség idővel milyen hatással lesz az Ön befektetésére.

Befektetés	300 000 Ft/1. év		
	Ha Ön 1 év után visszaváltja	Ha Ön 10 év után visszaváltja (ajánlott tartási idő fele)	Ha Ön 20 év után visszaváltja (ajánlott tartási idő)
Forgatókönyvek			
Teljes költség (Ft)	240 116	837 749	2 098 839
Az évente a hozamra gyakorolt hatás (RIY)	105,00%	6,67%	3,36%

A költségek összetétele

Az alábbi táblázat bemutatja:

- a különböző költségtípusok által az ajánlott tartási idő végén Ön által elérhető befektetési hozamra gyakorolt éves hatást;
- a különböző költségkategóriák jelentését.

Egyszeri költségek	Belépési költségek	0,51%	Az árban már benne foglalt költségek hatása.
	Kilépési költségek	0,00%	A befektetésének lejáratakor történő kilépési költségeinek hatása.
Folyó költségek	Portfólió-üzleti költségek	0,21%	A termék számára alapul szolgáló befektetések általunk történő vétele és eladása költségeinek hatása.
	Egyéb folyó költségek	2,64%	A befektetéseinek kezeléséért általunk évente felszámított költségek és a másutt figyelembe nem vett költségek hatása.
Járulékos költségek	Teljesítménydíjak	0,00%	A teljesítménydíj hatása. Ezt akkor vonjuk le a befektetésből, ha a termék felülteljesíti a referenciaértékét.
	Nyereségrészesedés	0,00%	A nyereségrészesedés hatása.

A Bonus Five termék mellé választható Menedzselt részvénytúlsúlyos eszközalapra vonatkozó konkrét információk

A termékre vonatkozó Kiemelt információkat tartalmazó dokumentum (KID) tartalmazza a termékre vonatkozó fontos további információkat, jelen dokumentum az eszközalapra vonatkozó fontos konkrét információkat mutatja be. Jelen dokumentum kelte: 2020. 10. 01.

Termék	Eszközalap
Bonus Five	Menedzselt részvénytúlsúlyos eszközalap

Ön olyan terméket készül megvenni, amely összetett és megértése nehéz lehet.

Milyen termékről van szó?

Jelen dokumentum azt az esetet mutatja be, amikor Ön a befektetéseit kizárólag ebben a fent megnevezett eszközalapban helyezi el és tartja. Az eszközalapra vonatkozó részletes információ az eszközalap befektetési politikájában található, amely a biztosítási szerződési feltételek részét képezi, illetve a www.uniqa.hu weboldalon is elérhető.

Célok: Az eszközalap befektetési politikája elsősorban a fejlett nemzetközi piacok dinamikus növekedését használja ki. Az eszközalapot célzottan mintegy 70%-ban részvény befektetések alkotják, melyek között döntően fejlett és kismértékben a fejlődő országok tőzsdéin forgó részvények és a fentiekbe fektető befektetési alapok találhatóak. A kockázat mérséklése érdekében az eszközalap 30%-át jellemzően magyar államkötvényekből álló kötvénybe-

fektetésekben tartja. Az eszközalaphoz tartozó referenciaindex általában várhatóan és átlagosan jól jellemzi az eszközalap összetételét és kockázathozam profilját. Az eszközalap referenciaindex: 70% MSCI AC World Index (az érvényes MNB árfolyamokon magyar forintba váltva) + 30% MAX Composite.

Megcélzott lakossági befektető: Jellemzően nagyobb veszteségtűréssel rendelkező, vagy hosszabb befektetési időhorizontú, vagy átlagos elméleti tudással, piaci tapasztalattal rendelkező ügyfeleknek ajánlható, akik jelentősebb árfolyamingadozásért cserébe elfogadják az inflációt jóval meghaladó hozampotenciált.

Milyen kockázatai vannak a terméknek, és mit kaphatok cserébe?

Kockázati mutató



! A kockázati mutató feltételezi, hogy Ön 20 évig megtartja a terméket. A tényleges kockázat jelentősen változhat, ha korábban váltja vissza a terméket és előfordulhat, hogy kisebb összeget kap vissza. Előfordulhat, hogy Ön nem tudja könnyen felmondani a terméket, vagy olyan áron kell felmondania, amely jelentősen befolyásolja, hogy Ön mekkora összeget kap vissza.

Az összesített kockázati mutató iránymutatást ad e termék más termékekhez viszonyított kockázati szintjéről. Azt mutatja meg, hogy a termék milyen va-

lósínúséggel fog pénzügyi veszteséget okozni a piacok mozgása miatt vagy azért, mert nem tudjuk Önt kifizetni.

Ezt a terméket a 7 osztály közül a 4. osztályba soroltuk, amely *közepes* kockázati osztály.

Az összesített kockázati mutató a piaci- és a hitelkockázat összesített hatását tükrözi. A piaci kockázatok a jövőbeli teljesítményből eredő potenciális veszteségeket jelenítik meg. A választható eszközalapok hitelkockázati besorolása azt jelzi, hogy a piaci feltételek milyen hatással lesznek azon képességünkre, hogy kifizessük Önt.

A jellemző kockázat típusokat és mértéküket, valamint az ajánlott minimális befektetési időtartamot az eszközalap befektetési politikája tartalmazza.

Az ajánlottnál rövidebb megtakarítási idő esetén aktív befektetői magatartás és fokozott figyelem szükséges a szerződő részéről.

Ez a termék nem foglal magában védelmet a jövőbeli piaci teljesítménnyel szemben, ezért befektetését részben vagy egészében elveszítheti.

Ha a biztosító nem képes teljesíteni az Önnek járó kifizetést, Ön elveszítheti a teljes befektetését.

Teljesítmény forgatókönyvek

A teljesítmény forgatókönyvek bemutatása múltbeli adatokon alapul. Az eszközalapok és piacok múltbeli teljesítménye nem jelent garanciát a jövőbeli teljesítményre.

Befektetés	300 000 Ft/1. év			
Biztosítási díj	0 Ft/1. év			
Túlélési forgatókönyvek		1 év	10 év	20 év (ajánlott tartási idő)
Stresszforgatókönyv	Ezt az összeget kaphatja vissza a költségek levonása után (Ft)	37 135	1 759 575	3 902 820
	Éves átlagos hozam	-99,79%	-15,61%	-10,08%
Kedvezőtlen forgatókönyv	Ezt az összeget kaphatja vissza a költségek levonása után (Ft)	56 189	2 632 752	7 338 753
	Éves átlagos hozam	-98,73%	-6,26%	-1,67%
Mérsékelt forgatókönyv	Ezt az összeget kaphatja vissza a költségek levonása után (Ft)	61 532	3 285 769	10 014 224
	Éves átlagos hozam	-98,22%	-1,45%	1,82%
Kedvező forgatókönyv	Ezt az összeget kaphatja vissza a költségek levonása után (Ft)	67 407	4 172 744	14 214 367
	Éves átlagos hozam	-97,54%	3,53%	5,42%
Felhalmozott befektetett összeg (Ft)		300 000	3 519 418	8 483 905
Haláleseti forgatókönyv				
Halál esetén	Ezt az összeget kaphatják vissza a kedvezményezettjei a költségek levonása után (Ft)	73 838	3 394 615	10 014 224
Baleseti halál esetén	Ezt az összeget kaphatják vissza a kedvezményezettjei a költségek levonása után (Ft)	323 838	3 644 615	10 264 224
Felhalmozott biztosítási díj (Ft)		0	0	0

Ez a táblázat bemutatja, hogy mennyi pénzt kaphat vissza a következő 20 évben, különböző forgatókönyvek szerint, feltételezve, hogy évente 300 000 Ft-ot fektet be.

A bemutatott forgatókönyvek szemléltetik, hogy befektetése hogyan teljesíthet. Összehasonlíthatja őket más termékek forgatókönyveivel.

A bemutatott forgatókönyvek a jövőbeli teljesítmény múltbeli, a befektetés értékének változására vonatkozó tényeken alapuló becslését jelentik, és nem szolgálnak pontos mutatóként. Az Ön által kapott összeg a piac teljesítményétől és attól függően változik, hogy Ön meddig tartja meg a befektetést/terméket.

A stresszforogatókönyv bemutatja, hogy szélsőséges piaci körülmények esetén mekkora összeget kaphat vissza, és nem veszi figyelembe azt az esetet, amikor nem vagyunk képesek Önt kifizetni.

A bemutatott számadatok magukban foglalják magának a terméknek az összes költségét és tartalmazzák az Ön tanácsadójának vagy forgalmazójának a költségeit. A számadatok nem veszik figyelembe az Ön személyes adóügyi helyzetét, amely szintén befolyásolhatja az Ön által visszakapott összeg nagyságát.

Milyen költségek merülnek fel?

A hozamcsökkenés (Reduction in Yield, RIY) megmutatja, hogy az Ön által fizetett teljes költség milyen hatással lesz az Ön által elérhető befektetési hozamra. A teljes költség figyelembe veszi az egyszeri, a folyó és a járulékos költségeket.

Az itt bemutatott összegek magának a terméknek a kumulatív költségei, három különböző tartási időre vonatkozóan. Tartalmazzák a korai kilépés potenciális szankcióit. A számadatok azon a feltételezésen alapulnak, hogy Ön évente 300 000 Ft-ot fektet be. A számadatok becslések, és a jövőben változhatnak.

A költségek időbeli alakulása

A terméket Önnek értékesítő vagy arról Önnek tanácsot adó személy egyéb költségeket is felszámíthat. Ebben az esetben az adott személy tájékoztatja Önt ezekről a költségekről, és bemutatja, hogy az összes költség idővel milyen hatással lesz az Ön befektetésére.

Befektetés	300 000 Ft/1. év		
	Ha Ön 1 év után visszaváltja	Ha Ön 10 év után visszaváltja (ajánlott tartási idő fele)	Ha Ön 20 év után visszaváltja (ajánlott tartási idő)
Forgatókönyvek			
Teljes költség (Ft)	240 159	855 521	2 077 963
Az évente a hozamra gyakorolt hatás (RIY)	103,47%	6,60%	3,32%

A költségek összetétele

Az alábbi táblázat bemutatja:

- a különböző költségtípusok által az ajánlott tartási idő végén Ön által elérhető befektetési hozamra gyakorolt éves hatást;
- a különböző költségkategóriák jelentését.

Egyszeri költségek	Belépési költségek	0,37%	Az árban már benne foglalt költségek hatása.
	Kilépési költségek	0,00%	A befektetésének lejáratakor történő kilépési költségeinek hatása.
Folyó költségek	Portfólió-üzleti költségek	0,12%	A termék számára alapul szolgáló befektetések általunk történő vétele és eladása költségeinek hatása.
	Egyéb folyó költségek	2,83%	A befektetések kezeléséért általunk évente felszámított költségek és a másutt figyelembe nem vett költségek hatása.
Járulékos költségek	Teljesítménydíjak	0,00%	A teljesítménydíj hatása. Ezt akkor vonjuk le a befektetésből, ha a termék felülteljesíti a referenciaértékét.
	Nyereségrészesedés	0,00%	A nyereségrészesedés hatása.

A Bonus Five termék mellé választható Forint likviditás eszközalapra vonatkozó konkrét információk

A termékre vonatkozó Kiemelt információkat tartalmazó dokumentum (KID) tartalmazza a termékre vonatkozó fontos további információkat, jelen dokumentum az eszközalapra vonatkozó fontos konkrét információkat mutatja be. Jelen dokumentum kelte: 2020. 10. 01.

Termék	Eszközalap
Bonus Five	Forint likviditás eszközalap

Ön olyan terméket készül megvenni, amely összetett és megértése nehéz lehet.

Milyen termékről van szó?

Jelen dokumentum azt az esetet mutatja be, amikor Ön a befektetéseit kizárólag ebben a fent megnevezett eszközalapban helyezi el és tartja. Az eszközalapra vonatkozó részletes információ az eszközalap befektetési politikájában található, amely a biztosítási szerződési feltételek részét képezi, illetve a www.uniqa.hu weboldalon is elérhető.

Célok: Az eszközalap vagyonát hitelintézeti látra szóló folyószámlára, rövid lejáratra lekötött bankbetétbe, illetve pénzügyi befektetési alapokba, rövid futamidejű állam-, jelzálog- és vállalati kötvényekbe, tőzsdén kereskedett befektetési alapokba vagyis magas likviditású, ugyanakkor alacsony kockázatú befektetésekké helyezi el. A biztosító arra is törekszik, hogy az eszköz-

alap teljesítménye meghaladja a lakossági folyószámlákra és a rövid távú lakossági lekötésekre adott banki kamatokat. Az eszközalap befektetési egységeinek árfolyamát – és így hozamát – az egy befektetési egységre eső nettó eszközérték határozza meg. Az eszközalaphoz tartozó referenciaindex általában várhatóan és átlagosan jól jellemzi az eszközalap összetételét és kockázat-hozam profilját. Az eszközalap referenciaindex: 100% RMAX.

Megcélzott lakossági befektető: Jellemzően kifejezetten alacsony veszteség-tűréssel rendelkező, vagy rövid befektetési időhorizontú, vagy csekély elméleti tudással, piaci tapasztalattal rendelkező ügyfeleknek ajánlható, akik az alacsony árfolyamingadozásért cserébe elfogadják az alacsony hozampotenciált.

Milyen kockázatai vannak a terméknek, és mit kaphatok cserébe?

Kockázati mutató



! A kockázati mutató feltételezi, hogy Ön 20 évig megtartja a terméket. A tényleges kockázat jelentősen változhat, ha korábban váltja vissza a terméket és előfordulhat, hogy kisebb összeget kap vissza. Előfordulhat, hogy Ön nem tudja könnyen felmondani a terméket, vagy olyan áron kell felmondania, amely jelentősen befolyásolja, hogy Ön mekkora összeget kap vissza.

Az összesített kockázati mutató iránymutató ad e termék más termékekhez viszonyított kockázati szintjéről. Azt mutatja meg, hogy a termék milyen va-

lószerűséggel fog pénzügyi veszteséget okozni a piacok mozgása miatt vagy azért, mert nem tudjuk Önt kifizetni.

Ezt a terméket a 7 osztály közül a 3. osztályba soroltuk, amely *közepesen alacsony* kockázati osztály.

Az összesített kockázati mutató a piaci- és a hitelkockázat összesített hatását tükrözi. A piaci kockázatok a jövőbeli teljesítményből eredő potenciális veszteségeket jelentik meg. A választható eszközalapok hitelkockázati besorolása azt jelzi, hogy a piaci feltételek milyen hatással lesznek azon képességünkre, hogy kifizessük Önt.

A jellemző kockázat típusokat és mértéküket, valamint az ajánlott minimális befektetési időtartamot az eszközalap befektetési politikája tartalmazza. Az ajánlottnál rövidebb megtakarítási idő esetén aktív befektetői magatartás és fokozott figyelem szükséges a szerződő részéről.

Ez a termék nem foglal magában védelmet a jövőbeli piaci teljesítménnyel szemben, ezért befektetését részben vagy egészében elveszítheti.

Ha a biztosító nem képes teljesíteni az Önnek járó kifizetést, Ön elveszítheti a teljes befektetését.

Teljesítmény forgatókönyvek

A teljesítmény forgatókönyvek bemutatása múltbeli adatokon alapul. Az eszközalapok és piacok múltbeli teljesítménye nem jelent garanciát a jövőbeli teljesítményre.

Befektetés	300 000 Ft/1. év			
Biztosítási díj	0 Ft/1. év			
Túlélési forgatókönyvek		1 év	10 év	20 év (ajánlott tartási idő)
Stressz forgatókönyv	Ezt az összeget kaphatja vissza a költségek levonása után (Ft)	59 360	2 751 696	7 118 117
	Éves átlagos hozam	-98,44%	-5,28%	-2,03%
Kedvezőtlen forgatókönyv	Ezt az összeget kaphatja vissza a költségek levonása után (Ft)	60 012	2 824 433	7 478 539
	Éves átlagos hozam	-98,38%	-4,71%	-1,44%
Mérsékelt forgatókönyv	Ezt az összeget kaphatja vissza a költségek levonása után (Ft)	60 134	2 838 447	7 528 667
	Éves átlagos hozam	-98,37%	-4,60%	-1,37%
Kedvező forgatókönyv	Ezt az összeget kaphatja vissza a költségek levonása után (Ft)	60 261	2 852 756	7 579 783
	Éves átlagos hozam	-98,35%	-4,49%	-1,29%
Felhalmozott befektetett összeg (Ft)		300 000	3 519 418	8 483 905
Haláleseti forgatókönyv				
Halál esetén	Ezt az összeget kaphatják vissza a kedvezményezettjei a költségek levonása után (Ft)	72 160	2 934 913	7 528 667
Baleseti halál esetén	Ezt az összeget kaphatják vissza a kedvezményezettjei a költségek levonása után (Ft)	322 160	3 184 913	7 778 667
Felhalmozott biztosítási díj (Ft)		0	0	0

Ez a táblázat bemutatja, hogy mennyi pénzt kaphat vissza a következő 20 évben, különböző forgatókönyvek szerint, feltételezve, hogy évente 300 000 Ft-ot fektet be.

A bemutatott forgatókönyvek szemléltetik, hogy befektetése hogyan teljesíthet. Összehasonlíthatja őket más termékek forgatókönyveivel.

A bemutatott forgatókönyvek a jövőbeli teljesítmény múltbeli, a befektetés értékének változására vonatkozó tényeken alapuló becslését jelentik, és nem szolgálnak pontos mutatóként. Az Ön által kapott összeg a piac teljesítményétől és attól függően változik, hogy Ön meddig tartja meg a befektetést/terméket.

A stresszforatókönyv bemutatja, hogy szélsőséges piaci körülmények esetén mekkora összeget kaphat vissza, és nem veszi figyelembe azt az esetet, amikor nem vagyunk képesek Önt kifizetni.

A bemutatott szám adatok magukban foglalják magának a terméknek az összes költségét és tartalmazzák az Ön tanácsadójának vagy forgalmazójának a költségeit. A szám adatok nem veszik figyelembe az Ön személyes adóügyi helyzetét, amely szintén befolyásolhatja az Ön által visszakapott összeg nagyságát.

Milyen költségek merülnek fel?

A hozamcsökkenés (Reduction in Yield, RIY) megmutatja, hogy az Ön által fizetett teljes költség milyen hatással lesz az Ön által elérhető befektetési hozamra. A teljes költség figyelembe veszi az egyszeri, a folyó és a járulékos költségeket.

Az itt bemutatott összegek magának a terméknek a kumulatív költségei, három különböző tartási időre vonatkozóan. Tartalmazzák a korai kilépés potenciális szankcióit. A szám adatok azon a feltételezésen alapulnak, hogy Ön évente 300 000 Ft-ot fektet be. A szám adatok becslések, és a jövőben változhatnak.

A költségek időbeli alakulása

A terméket Önnek értékesítő vagy arról Önnek tanácsot adó személy egyéb költségeket is felszámíthat. Ebben az esetben az adott személy tájékoztatja Önt ezekről a költségekről, és bemutatja, hogy az összes költség idővel milyen hatással lesz az Ön befektetésére.

Befektetés	300 000 Ft/1. év		
	Ha Ön 1 év után visszaváltja	Ha Ön 10 év után visszaváltja (ajánlott tartási idő fele)	Ha Ön 20 év után visszaváltja (ajánlott tartási idő)
Forgatókönyvek			
Teljes költség (Ft)	240 081	755 213	1 342 914
Az évente a hozamra gyakorolt hatás (RIY)	99,03%	5,27%	2,03%

A költségek összetétele

Az alábbi táblázat bemutatja:

- a különböző költségtípusok által az ajánlott tartási idő végén Ön által elérhető befektetési hozamra gyakorolt éves hatást;
- a különböző költségkategóriák jelentését.

Egyszeri költségek	Belépési költségek	-0,01%	Az árban már benne foglalt költségek hatása.
	Kilépési költségek	0,00%	A befektetésének lejáratakor történő kilépési költségeinek hatása.
Folyó költségek	Portfólió-üzleti költségek	0,03%	A termék számára alapul szolgáló befektetések általunk történő vétele és eladása költségeinek hatása.
	Egyéb folyó költségek	2,01%	A befektetések kezeléséért általunk évente felszámított költségek és a másutt figyelembe nem vett költségek hatása.
Járulékos költségek	Teljesítménydíjak	0,00%	A teljesítménydíj hatása. Ezt akkor vonjuk le a befektetésből, ha a termék felülteljesíti a referenciaértékét.
	Nyereségrészesedés	0,00%	A nyereségrészesedés hatása.

A Bonus Five termék mellé választható Arany eszközalapra vonatkozó konkrét információk

A termékre vonatkozó Kiemelt információkat tartalmazó dokumentum (KID) tartalmazza a termékre vonatkozó fontos további információkat, jelen dokumentum az eszközalapra vonatkozó fontos konkrét információkat mutatja be. Jelen dokumentum kelte: 2020. 10. 01.

Termék	Eszközalap
Bonus Five	Arany eszközalap

Ön olyan terméket készül megvenni, amely összetett és megértése nehéz lehet.

Milyen termékről van szó?

Jelen dokumentum azt az esetet mutatja be, amikor Ön a befektetéseit kizárólag ebben a fent megnevezett eszközalapban helyezi el és tartja. Az eszközalapra vonatkozó részletes információ az eszközalap befektetési politikájában található, amely a biztosítási szerződési feltételek részét képezi, illetve a www.uniqa.hu weboldalon is elérhető.

Célok: Az eszközalap a mögöttes befektetési alapokon keresztül elsősorban az arany, illetve egyéb nemesfémek világpiaci árfolyamának változásából kíván profitálni. A mögöttes befektetési eszközök azáltal biztosítják az arany világpiaci árfolyamának minél pontosabb leképezését, hogy portfólióikban fizikai arany- illetve egyéb nemesfém-tartalékokkal vagy aranyra, illetve egyéb nemesfémre szóló határidős szerződésekkel rendelkeznek. Az eszközalap be-

fektetési egységeinek árfolyamát – és így hozamát – az egy befektetési egységre eső nettó eszközérték határozza meg. Az eszközalaphoz tartozó referenciaindex általában várhatóan és átlagosan jól jellemzi az eszközalap összetételét és kockázat-hozam profilját. Az eszközalap referenciaindex: 100% LBMA Gold Price PM EUR (az érvényes MNB árfolyamon forintra váltva).

Megcélzott lakossági befektető: Jellemzően nagy veszteségtűréssel rendelkező, vagy hosszú befektetési időhorizontú, vagy átlagosnál nagyobb elméleti tudással, piaci tapasztalattal rendelkező ügyfeleknek ajánlható, akik elfogadják az arany, mint befektetési eszköz árfolyam-kockázatát.

Milyen kockázatai vannak a terméknek, és mit kaphatok cserébe?

Kockázati mutató



! A kockázati mutató feltételezi, hogy Ön 20 évig megtartja a terméket.
A tényleges kockázat jelentősen változhat, ha korábban váltja vissza a terméket és előfordulhat, hogy kisebb összeget kap vissza. Előfordulhat, hogy Ön nem tudja könnyen felmondani a terméket, vagy olyan áron kell felmondania, amely jelentősen befolyásolja, hogy Ön mekkora összeget kap vissza.

Az összesített kockázati mutató iránymutatást ad e termék más termékekhez viszonyított kockázati szintjéről. Azt mutatja meg, hogy a termék milyen va-

lósínúséggel fog pénzügyi veszteséget okozni a piacok mozgása miatt vagy azért, mert nem tudjuk Önt kifizetni.

Ezt a terméket a 7 osztály közül a 4. osztályba soroltuk, amely *közepes* kockázati osztály.

Az összesített kockázati mutató a piaci- és a hitelkockázat összesített hatását tükrözi. A piaci kockázatok a jövőbeli teljesítményből eredő potenciális veszteségeket jelenítik meg. A választható eszközalapok hitelkockázati besorolása azt jelzi, hogy a piaci feltételek milyen hatással lesznek azon képességünkre, hogy kifizessük Önt.

A jellemző kockázat típusokat és mértéküket, valamint az ajánlott minimális befektetési időtartamot az eszközalap befektetési politikája tartalmazza.

Az ajánlottnál rövidebb megtakarítási idő esetén aktív befektetői magatartás és fokozott figyelem szükséges a szerződő részéről.

Ez a termék nem foglal magában védelmet a jövőbeli piaci teljesítménnyel szemben, ezért befektetését részben vagy egészében elveszítheti.

Ha a biztosító nem képes teljesíteni az Önnek járó kifizetést, Ön elveszítheti a teljes befektetését.

Teljesítmény forgatókönyvek

A teljesítmény forgatókönyvek bemutatása múltbeli adatokon alapul. Az eszközalapok és piacok múltbeli teljesítménye nem jelent garanciát a jövőbeli teljesítményre.

Befektetés	300 000 Ft/1. év			
Biztosítási díj	0 Ft/1. év			
Túlélési forgatókönyvek		1 év	10 év	20 év (ajánlott tartási idő)
Stressz forgatókönyv	Ezt az összeget kaphatja vissza a költségek levonása után (Ft)	38 832	1 673 664	3 686 021
	Éves átlagos hozam	-99,74%	-16,84%	-10,97%
Kedvezőtlen forgatókönyv	Ezt az összeget kaphatja vissza a költségek levonása után (Ft)	56 831	3 069 912	10 143 871
	Éves átlagos hozam	-98,68%	-2,90%	1,96%
Mérsékelt forgatókönyv	Ezt az összeget kaphatja vissza a költségek levonása után (Ft)	62 675	3 968 392	14 953 667
	Éves átlagos hozam	-98,10%	2,50%	5,92%
Kedvező forgatókönyv	Ezt az összeget kaphatja vissza a költségek levonása után (Ft)	69 477	5 259 880	23 213 961
	Éves átlagos hozam	-97,27%	8,22%	10,07%
Felhalmozott befektetett összeg (Ft)		300 000	3 519 418	8 483 905
Halálesi forgatókönyv				
Halál esetén	Ezt az összeget kaphatják vissza a kedvezményezettjei a költségek levonása után (Ft)	75 210	4 095 678	14 953 667
Baleseti halál esetén	Ezt az összeget kaphatják vissza a kedvezményezettjei a költségek levonása után (Ft)	325 210	4 345 678	15 203 667
Felhalmozott biztosítási díj (Ft)		0	0	0

Ez a táblázat bemutatja, hogy mennyi pénzt kaphat vissza a következő 20 évben, különböző forgatókönyvek szerint, feltételezve, hogy évente 300 000 Ft-ot fektet be.

A bemutatott forgatókönyvek szemléltetik, hogy befektetése hogyan teljesíthet. Összehasonlíthatja őket más termékek forgatókönyveivel.

A bemutatott forgatókönyvek a jövőbeli teljesítmény múltbeli, a befektetés értékének változására vonatkozó tényeken alapuló becslését jelentik, és nem szolgálnak pontos mutatóként. Az Ön által kapott összeg a piac teljesítményétől és attól függően változik, hogy Ön meddig tartja meg a befektetést/terméket.

A stresszforatókönyv bemutatja, hogy szélsőséges piaci körülmények esetén mekkora összeget kaphat vissza, és nem veszi figyelembe azt az esetet, amikor nem vagyunk képesek Önt kifizetni.

A bemutatott számadatok magukban foglalják magának a terméknek az összes költségét és tartalmazzák az Ön tanácsadójának vagy forgalmazójának a költségeit. A számadatok nem veszik figyelembe az Ön személyes adóügyi helyzetét, amely szintén befolyásolhatja az Ön által visszakapott összeg nagyságát.

Milyen költségek merülnek fel?

A hozamcsökkenés (Reduction in Yield, RIY) megmutatja, hogy az Ön által fizetett teljes költség milyen hatással lesz az Ön által elérhető befektetési hozamra. A teljes költség figyelembe veszi az egyszeri, a folyó és a járulékos költségeket.

Az itt bemutatott összegek magának a terméknek a kumulatív költségei, három különböző tartási időre vonatkozóan. Tartalmazzák a korai kilépés potenciális szankcióit. A számadatok azon a feltételezésen alapulnak, hogy Ön évente 300 000 Ft-ot fektet be. A számadatok becslések, és a jövőben változhatnak.

A költségek időbeli alakulása

A terméket Önnek értékesítő vagy arról Önnek tanácsot adó személy egyéb költségeket is felszámíthat. Ebben az esetben az adott személy tájékoztatja Önt ezekről a költségekről, és bemutatja, hogy az összes költség idővel milyen hatással lesz az Ön befektetésére.

Befektetés	300 000 Ft/1. év		
Forgatókönyvek	Ha Ön 1 év után visszaváltja	Ha Ön 10 év után visszaváltja (ajánlott tartási idő fele)	Ha Ön 20 év után visszaváltja (ajánlott tartási idő)
Teljes költség (Ft)	240 218	788 746	1 987 660
Az évente a hozamra gyakorolt hatás (RIY)	107,14%	6,66%	3,25%

A költségek összetétele

Az alábbi táblázat bemutatja:

- a különböző költség típusok által az ajánlott tartási idő végén Ön által elérhető befektetési hozamra gyakorolt éves hatást;
- a különböző költség kategóriák jelentését.

Egyszeri költségek	Belépési költségek	0,71%	Az árban már benne foglalt költségek hatása.
	Kilépési költségek	0,00%	A befektetésének lejáratakor történő kilépési költségeinek hatása.
Folyó költségek	Portfólió-ügyleti költségek	0,26%	A termék számára alapul szolgáló befektetések általunk történő vétele és eladása költségeinek hatása.
	Egyéb folyó költségek	2,28%	A befektetéseinek kezeléséért általunk évente felszámított költségek és a másutt figyelembe nem vett költségek hatása.
Járulékos költségek	Teljesítménydíjak	0,00%	A teljesítménydíj hatása. Ezt akkor vonjuk le a befektetésből, ha a termék felülteljesíti a referenciaértékét.
	Nyereségrészesedés	0,00%	A nyereségrészesedés hatása.

A Bonus Five termék mellé választható Spektrum abszolút hozam eszközalapra vonatkozó konkrét információk

A termékre vonatkozó Kiemelt információkat tartalmazó dokumentum (KID) tartalmazza a termékre vonatkozó fontos további információkat, jelen dokumentum az eszközalapra vonatkozó fontos konkrét információkat mutatja be. Jelen dokumentum kelte: 2020. 10. 01.

Termék	Eszközalap
Bonus Five	Spektrum abszolút hozam eszközalap

Ön olyan terméket készül megvenni, amely összetett és megértése nehéz lehet.

Milyen termékről van szó?

Jelen dokumentum azt az esetet mutatja be, amikor Ön a befektetéseit kizárólag ebben a fent megnevezett eszközalapban helyezi el és tartja. Az eszközalapra vonatkozó részletes információ az eszközalap befektetési politikájában található, amely a biztosítási szerződési feltételek részét képezi, illetve a www.uniqa.hu weboldalon is elérhető.

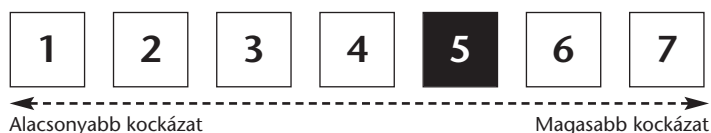
Célok: Az eszközalap befektetési célja, hogy jellemzően kamatozó eszközökbe és részvényekbe történő közvetett és közvetlen befektetéssel, közepes piaci kockázatvállalás mellett az állampapírokhoz képest nagyobb hozamot biztosítson a befektetésre ajánlott 5 éves időhorizonton. Az eszközalap potenciális befektetési területe a lehető legszélesebb és globális: bankbetétek, hazai és nemzetközi részvények illetve kötvények, devizák, árupiaci és ingat-

lanpiaci kitétséget hordozó termékek, egyéb eszközök. Ezen eszközalap teljesítményét kisebb árfolyam-ingadozás jellemzi, mint a legtöbb részvényalapét. Az eszközalap befektetési egységeinek árfolyamát – és így hozamát – az egy befektetési egységre eső nettó eszközérték határozza meg. A referenciaindex fogalma jelen eszközalap esetében nem helytálló. Az eszközalap az RMAX pénzügyi index által nyújtott hozam meghaladására törekszik, de hangsúlyozottan nem annak leképezése.

Megcélzott lakossági befektető: Jellemzően közepes veszteségtűréssel rendelkező, vagy hosszabb befektetési időhorizontú, vagy átlagos elméleti tudással, piaci tapasztalattal rendelkező ügyfeleknek ajánlható, akik közepes árfolyam-ingadozásért cserébe elfogadják az inflációt meghaladó hozampotenciált.

Milyen kockázatai vannak a terméknek, és mit kaphatok cserébe?

Kockázati mutató



! A kockázati mutató feltételezi, hogy Ön 20 évig megtartja a terméket. A tényleges kockázat jelentősen változhat, ha korábban váltja vissza a terméket és előfordulhat, hogy kisebb összeget kap vissza. Előfordulhat, hogy Ön nem tudja könnyen felmondani a terméket, vagy olyan áron kell felmondania, amely jelentősen befolyásolja, hogy Ön mekkora összeget kap vissza.

Az összesített kockázati mutató iránymutatást ad e termék más termékekhez viszonyított kockázati szintjéről. Azt mutatja meg, hogy a termék milyen va-

lósínúséggel fog pénzügyi veszteséget okozni a piacok mozgása miatt vagy azért, mert nem tudjuk Önt kifizetni.

Ezt a terméket a 7 osztály közül a 5. osztályba soroltuk, amely közepesen magas kockázati osztály.

Az összesített kockázati mutató a piaci- és a hitelkockázat összesített hatását tükrözi. A piaci kockázatok a jövőbeli teljesítményből eredő potenciális veszteségeket jelenítik meg. A választható eszközalapok hitelkockázati besorolása azt jelzi, hogy a piaci feltételek milyen hatással lesznek azon képességünkre, hogy kifizessük Önt.

A jellemző kockázat típusokat és mértéküket, valamint az ajánlott minimális befektetési időtartamot az eszközalap befektetési politikája tartalmazza.

Az ajánlathoz rövidebb megtakarítási idő esetén aktív befektetői magatartás és fokozott figyelem szükséges a szerződő részéről.

Ez a termék nem foglal magában védelmet a jövőbeli piaci teljesítménnyel szemben, ezért befektetését részben vagy egészében elveszítheti.

Ha a biztosító nem képes teljesíteni az Önnek járó kifizetést, Ön elveszítheti a teljes befektetését.

Teljesítmény forgatókönyvek

A teljesítmény forgatókönyvek bemutatása múltbeli adatokon alapul. Az eszközalapok és piacok múltbeli teljesítménye nem jelent garanciát a jövőbeli teljesítményre.

Befektetés	300 000 Ft/1. év			
Biztosítási díj	0 Ft/1. év			
Túlélési forgatókönyvek		1 év	10 év	20 év (ajánlott tartási idő)
Stressz forgatókönyv	Ezt az összeget kaphatja vissza a költségek levonása után (Ft)	26 436	1 421 741	2 966 092
	Éves átlagos hozam	-98,99%	-20,99%	-14,60%
Kedvezőtlen forgatókönyv	Ezt az összeget kaphatja vissza a költségek levonása után (Ft)	51 848	1 968 907	4 623 183
	Éves átlagos hozam	-99,08%	-12,91%	-7,59%
Mérsékelt forgatókönyv	Ezt az összeget kaphatja vissza a költségek levonása után (Ft)	60 133	2 747 879	7 063 435
	Éves átlagos hozam	-98,37%	-5,31%	-2,12%
Kedvező forgatókönyv	Ezt az összeget kaphatja vissza a költségek levonása után (Ft)	70 027	4 028 840	11 973 479
	Éves átlagos hozam	-97,20%	2,81%	3,69%
Felhalmozott befektetett összeg (Ft)		300 000	3 519 418	8 483 905
Halálesi forgatókönyv				
Halál esetén	Ezt az összeget kaphatják vissza a kedvezményezettjei a költségek levonása után (Ft)	72 159	2 841 766	7 063 435
Baleseti halál esetén	Ezt az összeget kaphatják vissza a kedvezményezettjei a költségek levonása után (Ft)	322 159	3 091 766	7 313 435
Felhalmozott biztosítási díj (Ft)		0	0	0

Ez a táblázat bemutatja, hogy mennyi pénzt kaphat vissza a következő 20 évben, különböző forgatókönyvek szerint, feltételezve, hogy évente 300 000 Ft-ot fektet be.

A bemutatott forgatókönyvek szemléltetik, hogy befektetése hogyan teljesíthet. Összehasonlíthatja őket más termékek forgatókönyveivel.

A bemutatott forgatókönyvek a jövőbeli teljesítmény múltbeli, a befektetés értékének változására vonatkozó tényeken alapuló becslését jelentik, és nem szolgálnak pontos mutatóként. Az Ön által kapott összeg a piac teljesítményétől és attól függően változik, hogy Ön meddig tartja meg a befektetést/terméket.

A stresszforatókönyv bemutatja, hogy szélsőséges piaci körülmények esetén mekkora összeget kaphat vissza, és nem veszi figyelembe azt az esetet, amikor nem vagyunk képesek Önt kifizetni.

A bemutatott számadatok magukban foglalják magának a terméknek az összes költségét és tartalmazzák az Ön tanácsadójának vagy forgalmazójának a költségeit. A számadatok nem veszik figyelembe az Ön személyes adóügyi helyzetét, amely szintén befolyásolhatja az Ön által visszakapott összeg nagyságát.

Milyen költségek merülnek fel?

A hozamcsökkenés (Reduction in Yield, RIY) megmutatja, hogy az Ön által fizetett teljes költség milyen hatással lesz az Ön által elérhető befektetési hozamra. A teljes költség figyelembe veszi az egyszeri, a folyó és a járulékos költségeket.

Az itt bemutatott összegek magának a terméknek a kumulatív költségei, három különböző tartási időre vonatkozóan. Tartalmazzák a korai kilépés potenciális szankcióit. A számadatok azon a feltételezésen alapulnak, hogy Ön évente 300 000 Ft-ot fektet be. A számadatok becslések, és a jövőben változhatnak.

A költségek időbeli alakulása

A terméket Önnek értékesítő vagy arról Önnek tanácsot adó személy egyéb költségeket is felszámíthat. Ebben az esetben az adott személy tájékoztatja Önt ezekről a költségekről, és bemutatja, hogy az összes költség idővel milyen hatással lesz az Ön befektetésére.

Befektetés	300 000 Ft/1. év		
Forgatókönyvek	Ha Ön 1 év után visszaváltja	Ha Ön 10 év után visszaváltja (ajánlott tartási idő fele)	Ha Ön 20 év után visszaváltja (ajánlott tartási idő)
Teljes költség (Ft)	240 282	898 409	2 062 427
Az évente a hozamra gyakorolt hatás (RIY)	99,65%	6,48%	3,28%

A költségek összetétele

Az alábbi táblázat bemutatja:

- a különböző költség típusok által az ajánlott tartási idő végén Ön által elérhető befektetési hozamra gyakorolt éves hatást;
- a különböző költség kategóriák jelentését.

Egyszeri költségek	Belépési költségek	0,03%	Az árban már benne foglalt költségek hatása.
	Kilépési költségek	0,00%	A befektetésének lejáratakor történő kilépési költségeinek hatása.
Folyó költségek	Portfólió-ügyleti költségek	0,63%	A termék számára alapul szolgáló befektetések általunk történő vétele és eladása költségeinek hatása.
	Egyéb folyó költségek	2,61%	A befektetéseinek kezeléséért általunk évente felszámított költségek és a másutt figyelembe nem vett költségek hatása.
Járulékos költségek	Teljesítménydíjak	0,00%	A teljesítménydíj hatása. Ezt akkor vonjuk le a befektetésből, ha a termék felülteljesíti a referenciaértékét.
	Nyereségrészesedés	0,00%	A nyereségrészesedés hatása.

Ez a táblázat bemutatja, hogy mennyi pénzt kaphat vissza a következő 20 évben, különböző forgatókönyvek szerint, feltételezve, hogy évente 300 000 Ft-ot fektet be.

A bemutatott forgatókönyvek szemléltetik, hogy befektetése hogyan teljesíthet. Összehasonlíthatja őket más termékek forgatókönyveivel.

A bemutatott forgatókönyvek a jövőbeli teljesítmény múltbeli, a befektetés értékének változására vonatkozó tényeken alapuló becslését jelentik, és nem szolgálnak pontos mutatóként. Az Ön által kapott összeg a piac teljesítményétől és attól függően változik, hogy Ön meddig tartja meg a befektetést/terméket.

A stresszforatókönyv bemutatja, hogy szélsőséges piaci körülmények esetén mekkora összeget kaphat vissza, és nem veszi figyelembe azt az esetet, amikor nem vagyunk képesek Önt kifizetni.

A bemutatott számadatok magukban foglalják magának a terméknek az összes költségét és tartalmazzák az Ön tanácsadójának vagy forgalmazójának a költségeit. A számadatok nem veszik figyelembe az Ön személyes adóügyi helyzetét, amely szintén befolyásolhatja az Ön által visszakapott összeg nagyságát.

Milyen költségek merülnek fel?

A hozamcsökkenés (Reduction in Yield, RIY) megmutatja, hogy az Ön által fizetett teljes költség milyen hatással lesz az Ön által elérhető befektetési hozamra. A teljes költség figyelembe veszi az egyszeri, a folyó és a járulékos költségeket.

Az itt bemutatott összegek magának a terméknek a kumulatív költségei, három különböző tartási időre vonatkozóan. Tartalmazzák a korai kilépés potenciális szankcióit. A számadatok azon a feltételezésen alapulnak, hogy Ön évente 300 000 Ft-ot fektet be. A számadatok becslések, és a jövőben változhatnak.

A költségek időbeli alakulása

A terméket Önnek értékesítő vagy arról Önnek tanácsot adó személy egyéb költségeket is felszámíthat. Ebben az esetben az adott személy tájékoztatja Önt ezekről a költségekről, és bemutatja, hogy az összes költség idővel milyen hatással lesz az Ön befektetésére.

Befektetés	300 000 Ft/1. év		
	Ha Ön 1 év után visszaváltja	Ha Ön 10 év után visszaváltja (ajánlott tartási idő fele)	Ha Ön 20 év után visszaváltja (ajánlott tartási idő)
Forgatókönyvek			
Teljes költség (Ft)	240 137	847 601	1 993 735
Az évente a hozamra gyakorolt hatás (RIY)	102,80%	6,46%	3,19%

A költségek összetétele

Az alábbi táblázat bemutatja:

- a különböző költségtípusok által az ajánlott tartási idő végén Ön által elérhető befektetési hozamra gyakorolt éves hatást;
- a különböző költségkategóriák jelentését.

Egyszeri költségek	Belépési költségek	0,31%	Az árban már benne foglalt költségek hatása.
	Kilépési költségek	0,00%	A befektetésének lejáratakor történő kilépési költségeinek hatása.
Folyó költségek	Portfólió-üzleti költségek	0,17%	A termék számára alapul szolgáló befektetések általunk történő vétele és eladása költségeinek hatása.
	Egyéb folyó költségek	2,71%	A befektetések kezeléséért általunk évente felszámított költségek és a másutt figyelembe nem vett költségek hatása.
Járulékos költségek	Teljesítménydíjak	0,00%	A teljesítménydíj hatása. Ezt akkor vonjuk le a befektetésből, ha a termék felülteljesíti a referenciaértékét.
	Nyereségrészesedés	0,00%	A nyereségrészesedés hatása.

Ez a táblázat bemutatja, hogy mennyi pénzt kaphat vissza a következő 20 évben, különböző forgatókönyvek szerint, feltételezve, hogy évente 300 000 Ft-ot fektet be.

A bemutatott forgatókönyvek szemléltetik, hogy befektetése hogyan teljesíthet. Összehasonlíthatja őket más termékek forgatókönyveivel.

A bemutatott forgatókönyvek a jövőbeli teljesítmény múltbeli, a befektetés értékének változására vonatkozó tényeken alapuló becslését jelentik, és nem szolgálnak pontos mutatóként. Az Ön által kapott összeg a piac teljesítményétől és attól függően változik, hogy Ön meddig tartja meg a befektetést/terméket.

A stresszforatókönyv bemutatja, hogy szélsőséges piaci körülmények esetén mekkora összeget kaphat vissza, és nem veszi figyelembe azt az esetet, amikor nem vagyunk képesek Önt kifizetni.

A bemutatott számadatok magukban foglalják magának a terméknek az összes költségét és tartalmazzák az Ön tanácsadójának vagy forgalmazójának a költségeit. A számadatok nem veszik figyelembe az Ön személyes adóügyi helyzetét, amely szintén befolyásolhatja az Ön által visszakapott összeg nagyságát.

Milyen költségek merülnek fel?

A hozamcsökkenés (Reduction in Yield, RIY) megmutatja, hogy az Ön által fizetett teljes költség milyen hatással lesz az Ön által elérhető befektetési hozamra. A teljes költség figyelembe veszi az egyszeri, a folyó és a járulékos költségeket.

Az itt bemutatott összegek magának a terméknek a kumulatív költségei, három különböző tartási időre vonatkozóan. Tartalmazzák a korai kilépés potenciális szankcióit. A számadatok azon a feltételezésen alapulnak, hogy Ön évente 300 000 Ft-ot fektet be. A számadatok becslések, és a jövőben változhatnak.

A költségek időbeli alakulása

A terméket Önnek értékesítő vagy arról Önnek tanácsot adó személy egyéb költségeket is felszámíthat. Ebben az esetben az adott személy tájékoztatja Önt ezekről a költségekről, és bemutatja, hogy az összes költség idővel milyen hatással lesz az Ön befektetésére.

Befektetés	300 000 Ft/1. év		
	Ha Ön 1 év után visszaváltja	Ha Ön 10 év után visszaváltja (ajánlott tartási idő fele)	Ha Ön 20 év után visszaváltja (ajánlott tartási idő)
Forgatókönyvek			
Teljes költség (Ft)	240 159	860 225	2 393 091
Az évente a hozamra gyakorolt hatás (RIY)	106,88%	7,07%	3,72%

A költségek összetétele

Az alábbi táblázat bemutatja:

- a különböző költségtípusok által az ajánlott tartási idő végén Ön által elérhető befektetési hozamra gyakorolt éves hatást;
- a különböző költségkategóriák jelentését.

Egyszeri költségek	Belépési költségek	0,67%	Az árban már benne foglalt költségek hatása.
	Kilépési költségek	0,00%	A befektetésének lejáratakor történő kilépési költségeinek hatása.
Folyó költségek	Portfólió-üzleti költségek	0,08%	A termék számára alapul szolgáló befektetések általunk történő vétele és eladása költségeinek hatása.
	Egyéb folyó költségek	2,96%	A befektetések kezeléséért általunk évente felszámított költségek és a másutt figyelembe nem vett költségek hatása.
Járulékos költségek	Teljesítménydíjak	0,00%	A teljesítménydíj hatása. Ezt akkor vonjuk le a befektetésből, ha a termék felülteljesíti a referenciaértékét.
	Nyereségrészesedés	0,00%	A nyereségrészesedés hatása.

A Bonus Five termék mellé választható Fejlett piaci részvény eszközalapra vonatkozó konkrét információk

A termékre vonatkozó Kiemelt információkat tartalmazó dokumentum (KID) tartalmazza a termékre vonatkozó fontos további információkat, jelen dokumentum az eszközalapra vonatkozó fontos konkrét információkat mutatja be. Jelen dokumentum kelte: 2020. 10. 01.

Termék	Eszközalap
Bonus Five	Fejlett piaci részvény eszközalap

Ön olyan terméket készül megvenni, amely összetett és megértése nehéz lehet.

Milyen termékről van szó?

Jelen dokumentum azt az esetet mutatja be, amikor Ön a befektetéseit kizárólag ebben a fent megnevezett eszközalapban helyezi el és tartja. Az eszközalapra vonatkozó részletes információ az eszközalap befektetési politikájában található, amely a biztosítási szerződési feltételek részét képezi, illetve a www.uniqa.hu weboldalon is elérhető.

Célok: Az eszközalap befektetési politikája elsősorban a fejlett nemzetközi részvényt piacok növekedését használja ki. Az eszközalapot alkotó kollektív befektetési formák és egyedi részvények úgy kerülnek kiválasztásra, hogy az eszközalapot közvetlenül, vagy indirekt módon elsősorban az OECD országokban kibocsátott értékpapírok alkossák. Az eszközalap befektetési egysé-

geinek árfolyamát – és így hozamát – az egy befektetési egységre eső nettó eszközérték határozza meg. Az eszközalaphoz tartozó referenciaindex általában várhatóan és átlagosan jól jellemzi az eszközalap összetételét és kockázat-hozam profilját. Az eszközalap referenciaindex: 100% MSCI World Index (az érvényes MNB árfolyamokon forintra váltva).

Megcélzott lakossági befektető: Jellemzően nagy veszteségtűréssel rendelkező, vagy hosszú befektetési időhorizontú, vagy átlagosnál nagyobb elméleti tudással, piaci tapasztalattal rendelkező ügyfeleknek ajánlható, akik komoly árfolyamingadozásért cserébe elfogadják a jelentős hozampotenciált.

Milyen kockázatai vannak a terméknek, és mit kaphatok cserébe?

Kockázati mutató



! A kockázati mutató feltételezi, hogy Ön 20 évig megtartja a terméket. A tényleges kockázat jelentősen változhat, ha korábban váltja vissza a terméket és előfordulhat, hogy kisebb összeget kap vissza. Előfordulhat, hogy Ön nem tudja könnyen felmondani a terméket, vagy olyan áron kell felmondania, amely jelentősen befolyásolja, hogy Ön mekkora összeget kap vissza.

Az összesített kockázati mutató iránymutató ad e termék más termékekhez viszonyított kockázati szintjéről. Azt mutatja meg, hogy a termék milyen va-

lószerűséggel fog pénzügyi veszteséget okozni a piacok mozgása miatt vagy azért, mert nem tudjuk Önt kifizetni.

Ezt a terméket a 7 osztály közül a 4. osztályba soroltuk, amely *közepes* kockázati osztály.

Az összesített kockázati mutató a piaci- és a hitelkockázat összesített hatását tükrözi. A piaci kockázatok a jövőbeli teljesítményből eredő potenciális veszteségeket jelentik meg. A választható eszközalapok hitelkockázati besorolása azt jelzi, hogy a piaci feltételek milyen hatással lesznek azon képességünkre, hogy kifizessük Önt.

A jellemző kockázat típusokat és mértéküket, valamint az ajánlott minimális befektetési időtartamot az eszközalap befektetési politikája tartalmazza.

Az ajánlottnál rövidebb megtakarítási idő esetén aktív befektetői magatartás és fokozott figyelem szükséges a szerződő részéről.

Ez a termék nem foglal magában védelmet a jövőbeli piaci teljesítménnyel szemben, ezért befektetését részben vagy egészében elveszítheti.

Ha a biztosító nem képes teljesíteni az Önnek járó kifizetést, Ön elveszítheti a teljes befektetését.

Teljesítmény forgatókönyvek

A teljesítmény forgatókönyvek bemutatása múltbeli adatokon alapul. Az eszközalapok és piacok múltbeli teljesítménye nem jelent garanciát a jövőbeli teljesítményre.

Befektetés	300 000 Ft/1. év			
Biztosítási díj	0 Ft/1. év			
Túlélési forgatókönyvek		1 év	10 év	20 év (ajánlott tartási idő)
Stressz forgatókönyv	Ezt az összeget kaphatja vissza a költségek levonása után (Ft)	30 918	1 727 891	3 799 160
	Éves átlagos hozam	-98,99%	-16,06%	-10,49%
Kedvezőtlen forgatókönyv	Ezt az összeget kaphatja vissza a költségek levonása után (Ft)	55 151	2 537 849	7 021 992
	Éves átlagos hozam	-98,82%	-7,07%	-2,19%
Mérsékelt forgatókönyv	Ezt az összeget kaphatja vissza a költségek levonása után (Ft)	61 639	3 325 372	10 259 024
	Éves átlagos hozam	-98,21%	-1,20%	2,08%
Kedvező forgatókönyv	Ezt az összeget kaphatja vissza a költségek levonása után (Ft)	68 932	4 472 897	15 902 818
	Éves átlagos hozam	-97,34%	4,95%	6,52%
Felhalmozott befektetett összeg (Ft)		300 000	3 519 418	8 483 905
Halálesi forgatókönyv				
Halál esetén	Ezt az összeget kaphatják vissza a kedvezményezettjei a költségek levonása után (Ft)	73 967	3 435 302	10 259 024
Baleseti halál esetén	Ezt az összeget kaphatják vissza a kedvezményezettjei a költségek levonása után (Ft)	323 967	3 685 302	10 509 024
Felhalmozott biztosítási díj (Ft)		0	0	0

Ez a táblázat bemutatja, hogy mennyi pénzt kaphat vissza a következő 20 évben, különböző forgatókönyvek szerint, feltételezve, hogy évente 300 000 Ft-ot fektet be.

A bemutatott forgatókönyvek szemléltetik, hogy befektetése hogyan teljesíthet. Összehasonlíthatja őket más termékek forgatókönyveivel.

A bemutatott forgatókönyvek a jövőbeli teljesítmény múltbeli, a befektetés értékének változására vonatkozó tényeken alapuló becslését jelentik, és nem szolgálnak pontos mutatóként. Az Ön által kapott összeg a piac teljesítményétől és attól függően változik, hogy Ön meddig tartja meg a befektetést/terméket.

A stresszforatókönyv bemutatja, hogy szélsőséges piaci körülmények esetén mekkora összeget kaphat vissza, és nem veszi figyelembe azt az esetet, amikor nem vagyunk képesek Önt kifizetni.

A bemutatott számadatok magukban foglalják magának a terméknek az összes költségét és tartalmazzák az Ön tanácsadójának vagy forgalmazójának a költségeit. A számadatok nem veszik figyelembe az Ön személyes adóügyi helyzetét, amely szintén befolyásolhatja az Ön által visszakapott összeg nagyságát.

Milyen költségek merülnek fel?

A hozamcsökkenés (Reduction in Yield, RIY) megmutatja, hogy az Ön által fizetett teljes költség milyen hatással lesz az Ön által elérhető befektetési hozamra. A teljes költség figyelembe veszi az egyszeri, a folyó és a járulékos költségeket.

Az itt bemutatott összegek magának a terméknek a kumulatív költségei, három különböző tartási időre vonatkozóan. Tartalmazzák a korai kilépés potenciális szankcióit. A számadatok azon a feltételezésen alapulnak, hogy Ön évente 300 000 Ft-ot fektet be. A számadatok becslések, és a jövőben változhatnak.

A költségek időbeli alakulása

A terméket Önnek értékesítő vagy arról Önnek tanácsot adó személy egyéb költségeket is felszámíthat. Ebben az esetben az adott személy tájékoztatja Önt ezekről a költségekről, és bemutatja, hogy az összes költség idővel milyen hatással lesz az Ön befektetésére.

Befektetés	300 000 Ft/1. év		
Forgatókönyvek	Ha Ön 1 év után visszaváltja	Ha Ön 10 év után visszaváltja (ajánlott tartási idő fele)	Ha Ön 20 év után visszaváltja (ajánlott tartási idő)
Teljes költség (Ft)	240 199	870 358	2 184 304
Az évente a hozamra gyakorolt hatás (RIY)	103,92%	6,76%	3,47%

A költségek összetétele

Az alábbi táblázat bemutatja:

- a különböző költségtípusok által az ajánlott tartási idő végén Ön által elérhető befektetési hozamra gyakorolt éves hatást;
- a különböző költségkategóriák jelentését.

Egyszeri költségek	Belépési költségek	0,41%	Az árban már benne foglalt költségek hatása.
	Kilépési költségek	0,00%	A befektetésének lejáratakor történő kilépési költségeinek hatása.
Folyó költségek	Portfólió-ügyleti költségek	0,02%	A termék számára alapul szolgáló befektetések általunk történő vétele és eladása költségeinek hatása.
	Egyéb folyó költségek	3,05%	A befektetések kezeléséért általunk évente felszámított költségek és a másutt figyelembe nem vett költségek hatása.
Járulékos költségek	Teljesítménydíjak	0,00%	A teljesítménydíj hatása. Ezt akkor vonjuk le a befektetésből, ha a termék felülteljesíti a referenciaértékét.
	Nyereségrészesedés	0,00%	A nyereségrészesedés hatása.

A Bonus Five termék mellé választható Hazai részvény eszközalpra vonatkozó konkrét információk

A termékre vonatkozó Kiemelt információkat tartalmazó dokumentum (KID) tartalmazza a termékre vonatkozó fontos további információkat, jelen dokumentum az eszközalpra vonatkozó fontos konkrét információkat mutatja be. Jelen dokumentum kelte: 2020. 10. 01.

Termék	Eszközalap
Bonus Five	Hazai részvény eszközalap

Ön olyan terméket készül megvenni, amely összetett és megértése nehéz lehet.

Milyen termékről van szó?

Jelen dokumentum azt az esetet mutatja be, amikor Ön a befektetéseit kizárólag ebben a fent megnevezett eszközalapban helyezi el és tartja. Az eszközalpra vonatkozó részletes információ az eszközalap befektetési politikájában található, amely a biztosítási szerződési feltételek részét képezi, illetve a www.uniqa.hu weboldalon is elérhető.

Célok: Az eszközalap – közvetlenül, vagy befektetési alapokon keresztül – magyar részvényekbe, illetve olyan vállalatok részvényeibe fekteti vagyonát, amelyek Magyarországon végzik gazdasági tevékenységük túlnyomó részét. Az eszközalap befektetési egységeinek árfolyamát – és így hozamát – az egy

befektetési egységre eső nettó eszközérték határozza meg. Az eszközalaphoz tartozó referenciaindex általában várhatóan és átlagosan jól jellemzi az eszközalap összetételét és kockázat-hozam profilját. Az eszközalap referenciaindex: 100% BUX.

Megcélzott lakossági befektető: Jellemzően nagy veszteségtűréssel rendelkező, vagy hosszú befektetési időhorizontú, vagy átlagosnál nagyobb elméleti tudással, piaci tapasztalattal rendelkező ügyfeleknek ajánlható, akik komoly árfolyamingadozásért cserébe elfogadják a jelentős hozampotenciált.

Milyen kockázatai vannak a terméknek, és mit kaphatok cserébe?

Kockázati mutató



! A kockázati mutató feltételezi, hogy Ön 20 évig megtartja a terméket. A tényleges kockázat jelentősen változhat, ha korábban váltja vissza a terméket és előfordulhat, hogy kisebb összeget kap vissza. Előfordulhat, hogy Ön nem tudja könnyen felmondani a terméket, vagy olyan áron kell felmondania, amely jelentősen befolyásolja, hogy Ön mekkora összeget kap vissza.

Az összesített kockázati mutató iránymutatást ad e termék más termékekhez viszonyított kockázati szintjéről. Azt mutatja meg, hogy a termék milyen va-

lószerűséggel fog pénzügyi veszteséget okozni a piacok mozgása miatt vagy azért, mert nem tudjuk Önt kifizetni.

Ezt a terméket a 7 osztály közül a 4. osztályba soroltuk, amely *közepes* kockázati osztály.

Az összesített kockázati mutató a piaci- és hitelkockázat összesített hatását tükrözi. A piaci kockázatok a jövőbeli teljesítményből eredő potenciális veszteségeket jelenítik meg. A választható eszközalapok hitelkockázati besorolása azt jelzi, hogy a piaci feltételek milyen hatással lesznek azon képességünkre, hogy kifizessük Önt.

A jellemző kockázat típusokat és mértéküket, valamint az ajánlott minimális befektetési időtartamot az eszközalap befektetési politikája tartalmazza.

Az ajánlottnál rövidebb megtakarítási idő esetén aktív befektetői magatartás és fokozott figyelem szükséges a szerződő részéről.

Ez a termék nem foglal magában védelmet a jövőbeli piaci teljesítménnyel szemben, ezért befektetését részben vagy egészében elveszítheti.

Ha a biztosító nem képes teljesíteni az Önnek járó kifizetést, Ön elveszítheti a teljes befektetését.

Teljesítmény forgatókönyvek

A teljesítmény forgatókönyvek bemutatása múltbeli adatokon alapul. Az eszközalapok és piacok múltbeli teljesítménye nem jelent garanciát a jövőbeli teljesítményre.

Befektetés	300 000 Ft/1. év			
Biztosítási díj	0 Ft/1. év			
Túlélési forgatókönyvek		1 év	10 év	20 év (ajánlott tartási idő)
Stressz forgatókönyv	Ezt az összeget kaphatja vissza a költségek levonása után (Ft)	26 839	1 729 356	3 829 777
	Éves átlagos hozam	-98,99%	-16,04%	-10,37%
Kedvezőtlen forgatókönyv	Ezt az összeget kaphatja vissza a költségek levonása után (Ft)	55 484	2 816 970	8 755 121
	Éves átlagos hozam	-98,79%	-4,77%	0,35%
Mérsékelt forgatókönyv	Ezt az összeget kaphatja vissza a költségek levonása után (Ft)	62 667	3 828 396	13 784 226
	Éves átlagos hozam	-98,10%	1,76%	5,11%
Kedvező forgatókönyv	Ezt az összeget kaphatja vissza a költségek levonása után (Ft)	70 696	5 357 031	23 222 981
	Éves átlagos hozam	-97,11%	8,58%	10,07%
Felhalmozott befektetett összeg (Ft)		300 000	3 519 418	8 483 905
Halálesi forgatókönyv				
Halál esetén	Ezt az összeget kaphatják vissza a kedvezményezettjei a költségek levonása után (Ft)	75 201	3 951 930	13 784 226
Baleseti halál esetén	Ezt az összeget kaphatják vissza a kedvezményezettjei a költségek levonása után (Ft)	325 201	4 201 930	14 034 226
Felhalmozott biztosítási díj (Ft)		0	0	0

Ez a táblázat bemutatja, hogy mennyi pénzt kaphat vissza a következő 20 évben, különböző forgatókönyvek szerint, feltételezve, hogy évente 300 000 Ft-ot fektet be.

A bemutatott forgatókönyvek szemléltetik, hogy befektetése hogyan teljesíthet. Összehasonlíthatja őket más termékek forgatókönyveivel.

A bemutatott forgatókönyvek a jövőbeli teljesítmény múltbeli, a befektetés értékének változására vonatkozó tényeken alapuló becslését jelentik, és nem szolgálnak pontos mutatóként. Az Ön által kapott összeg a piac teljesítményétől és attól függően változik, hogy Ön meddig tartja meg a befektetést/terméket.

A stresszforogatókönyv bemutatja, hogy szélsőséges piaci körülmények esetén mekkora összeget kaphat vissza, és nem veszi figyelembe azt az esetet, amikor nem vagyunk képesek Önt kifizetni.

A bemutatott számadatok magukban foglalják magának a terméknek az összes költségét és tartalmazzák az Ön tanácsadójának vagy forgalmazójának a költségeit. A számadatok nem veszik figyelembe az Ön személyes adóügyi helyzetét, amely szintén befolyásolhatja az Ön által visszakapott összeg nagyságát.

Milyen költségek merülnek fel?

A hozamcsökkenés (Reduction in Yield, RIY) megmutatja, hogy az Ön által fizetett teljes költség milyen hatással lesz az Ön által elérhető befektetési hozamra. A teljes költség figyelembe veszi az egyszeri, a folyó és a járulékos költségeket.

Az itt bemutatott összegek magának a terméknek a kumulatív költségei, három különböző tartási időre vonatkozóan. Tartalmazzák a korai kilépés potenciális szankcióit. A számadatok azon a feltételezésen alapulnak, hogy Ön évente 300 000 Ft-ot fektet be. A számadatok becslések, és a jövőben változhatnak.

A költségek időbeli alakulása

A terméket Önnek értékesítő vagy arról Önnek tanácsot adó személy egyéb költségeket is felszámíthat. Ebben az esetben az adott személy tájékoztatja Önt ezekről a költségekről, és bemutatja, hogy az összes költség idővel milyen hatással lesz az Ön befektetésére.

Befektetés	300 000 Ft/1. év		
	Ha Ön 1 év után visszaváltja	Ha Ön 10 év után visszaváltja (ajánlott tartási idő fele)	Ha Ön 20 év után visszaváltja (ajánlott tartási idő)
Forgatókönyvek			
Teljes költség (Ft)	240 092	792 407	1 949 665
Az évente a hozamra gyakorolt hatás (RIY)	106,71%	6,56%	3,19%

A költségek összetétele

Az alábbi táblázat bemutatja:

- a különböző költségtípusok által az ajánlott tartási idő végén Ön által elérhető befektetési hozamra gyakorolt éves hatást;
- a különböző költségkategóriák jelentését.

Egyszeri költségek	Belépési költségek	0,64%	Az árban már benne foglalt költségek hatása.
	Kilépési költségek	0,00%	A befektetésének lejáratakor történő kilépési költségeinek hatása.
Folyó költségek	Portfólió-üzleti költségek	0,21%	A termék számára alapul szolgáló befektetések általunk történő vétele és eladása költségeinek hatása.
	Egyéb folyó költségek	2,34%	A befektetéseinek kezeléséért általunk évente felszámított költségek és a másutt figyelembe nem vett költségek hatása.
Járulékos költségek	Teljesítménydíjak	0,00%	A teljesítménydíj hatása. Ezt akkor vonjuk le a befektetésből, ha a termék felülteljesíti a referenciaértékét.
	Nyereségrészesedés	0,00%	A nyereségrészesedés hatása.

A Bonus Five termék mellé választható

Feltörekvő piaci részvény eszközalapra vonatkozó konkrét információk

A termékre vonatkozó Kiemelt információkat tartalmazó dokumentum (KID) tartalmazza a termékre vonatkozó fontos további információkat, jelen dokumentum az eszközalapra vonatkozó fontos konkrét információkat mutatja be. Jelen dokumentum kelte: 2020. 10. 01.

Termék	Eszközalap
Bonus Five	Feltörekvő piaci részvény eszközalap

Ön olyan terméket készül megvenni, amely összetett és megértése nehéz lehet.

Milyen termékről van szó?

Jelen dokumentum azt az esetet mutatja be, amikor Ön a befektetéseit kizárólag ebben a fent megnevezett eszközalapban helyezi el és tartja. Az eszközalapra vonatkozó részletes információ az eszközalap befektetési politikájában található, amely a biztosítási szerződési feltételek részét képezi, illetve a www.uniqa.hu weboldalon is elérhető.


Célok: Az eszközalap olyan kedvező gazdasági mutatókkal rendelkező vállalatok részvényeibe fektet közvetlenül, vagy befektetési alapok segítségével indirekt módon, amelyek a fejlődő piacokon végzik fő működésüket. Az eszközalap jelentős kitettséggel rendelkezik többek között az orosz, kínai, indiai, brazil, dél-koreai, dél-afrikai, török, mexikói piacokon. Az ezen piacoktól elvárható

magasabb hozam nagyobb árfolyammozgásokkal párosulhat. Az eszközalap befektetési egységeinek árfolyamát – és így hozamát – az egy befektetési egységre eső nettó eszközérték határozza meg. Az eszközalaphoz tartozó referenciaindex általában várhatóan és átlagosan jól jellemzi az eszközalap összetételét és kockázat-hozam profilját. Az eszközalap referenciaindex: 100% MSCI EM Index (az érvényes MNB árfolyamokon forintra váltva).

Megcélzott lakossági befektető: Jellemzően nagy veszteségtűréssel rendelkező, vagy hosszú befektetési időhorizontú, vagy átlagosnál nagyobb elméleti tudással, piaci tapasztalattal rendelkező ügyfeleknek ajánlható, akik komoly árfolyamigadozásért cserébe elfogadják a jelentős hozampotenciált.

Milyen kockázatai vannak a terméknek, és mit kaphatok cserébe?

Kockázati mutató



! A kockázati mutató feltételezi, hogy Ön 20 évig megtartja a terméket. A tényleges kockázat jelentősen változhat, ha korábban váltja vissza a terméket és előfordulhat, hogy kisebb összeget kap vissza. Előfordulhat, hogy Ön nem tudja könnyen felmondani a terméket, vagy olyan áron kell felmondania, amely jelentősen befolyásolja, hogy Ön mekkora összeget kap vissza.

Az összesített kockázati mutató iránymutató ad e termék más termékekhez viszonyított kockázati szintjéről. Azt mutatja meg, hogy a termék milyen va-

lószerűséggel fog pénzügyi veszteséget okozni a piacok mozgása miatt vagy azért, mert nem tudjuk Önt kifizetni.

Ezt a terméket a 7 osztály közül a 5. osztályba soroltuk, amely közepesen magas kockázati osztály.

Az összesített kockázati mutató a piaci- és a hitelkockázat összesített hatását tükrözi. A piaci kockázatok a jövőbeli teljesítményből eredő potenciális veszteségeket jelentik meg. A választható eszközalapok hitelkockázati besorolása azt jelzi, hogy a piaci feltételek milyen hatással lesznek azon képességünkre, hogy kifizessük Önt.

A jellemző kockázat típusokat és mértéküket, valamint az ajánlott minimális befektetési időtartamot az eszközalap befektetési politikája tartalmazza.

Az ajánlottnál rövidebb megtakarítási idő esetén aktív befektetői magatartás és fokozott figyelem szükséges a szerződő részéről.

Ez a termék nem foglal magában védelmet a jövőbeli piaci teljesítménnyel szemben, ezért befektetését részben vagy egészében elveszítheti.

Ha a biztosító nem képes teljesíteni az Önnek járó kifizetést, Ön elveszítheti a teljes befektetését.

Teljesítmény forgatókönyvek

A teljesítmény forgatókönyvek bemutatása múltbeli adatokon alapul. Az eszközalapok és piacok múltbeli teljesítménye nem jelent garanciát a jövőbeli teljesítményre.

Befektetés	300 000 Ft/1. év			
Biztosítási díj	0 Ft/1. év			
Túlélési forgatókönyvek		1 év	10 év	20 év (ajánlott tartási idő)
Stressz forgatókönyv	Ezt az összeget kaphatja vissza a költségek levonása után (Ft)	24 668	1 571 206	3 370 458
	Éves átlagos hozam	-98,99%	-18,43%	-12,41%
Kedvezőtlen forgatókönyv	Ezt az összeget kaphatja vissza a költségek levonása után (Ft)	52 414	2 016 282	4 761 183
	Éves átlagos hozam	-99,04%	-12,34%	-7,18%
Mérsékelt forgatókönyv	Ezt az összeget kaphatja vissza a költségek levonása után (Ft)	60 142	2 750 081	7 073 779
	Éves átlagos hozam	-98,37%	-5,29%	-2,10%
Kedvező forgatókönyv	Ezt az összeget kaphatja vissza a költségek levonása után (Ft)	69 223	3 911 618	11 486 194
	Éves átlagos hozam	-97,31%	2,20%	3,26%
Felhalmozott befektetett összeg (Ft)		300 000	3 519 418	8 483 905
Halálesi forgatókönyv				
Halál esetén	Ezt az összeget kaphatják vissza a kedvezményezettjei a költségek levonása után (Ft)	72 170	2 844 031	7 073 779
Baleseti halál esetén	Ezt az összeget kaphatják vissza a kedvezményezettjei a költségek levonása után (Ft)	322 170	3 094 031	7 323 779
Felhalmozott biztosítási díj (Ft)		0	0	0

Ez a táblázat bemutatja, hogy mennyi pénzt kaphat vissza a következő 20 évben, különböző forgatókönyvek szerint, feltételezve, hogy évente 300 000 Ft-ot fektet be.

A bemutatott forgatókönyvek szemléltetik, hogy befektetése hogyan teljesíthet. Összehasonlíthatja őket más termékek forgatókönyveivel.

A bemutatott forgatókönyvek a jövőbeli teljesítmény múltbeli, a befektetés értékének változására vonatkozó tényeken alapuló becslését jelentik, és nem szolgálnak pontos mutatóként. Az Ön által kapott összeg a piac teljesítményétől és attól függően változik, hogy Ön meddig tartja meg a befektetést/terméket.

A stresszforatókönyv bemutatja, hogy szélsőséges piaci körülmények esetén mekkora összeget kaphat vissza, és nem veszi figyelembe azt az esetet, amikor nem vagyunk képesek Önt kifizetni.

A bemutatott számadatok magukban foglalják magának a terméknek az összes költségét és tartalmazzák az Ön tanácsadójának vagy forgalmazójának a költségeit. A számadatok nem veszik figyelembe az Ön személyes adóügyi helyzetét, amely szintén befolyásolhatja az Ön által visszakapott összeg nagyságát.

Milyen költségek merülnek fel?

A hozamcsökkenés (Reduction in Yield, RIY) megmutatja, hogy az Ön által fizetett teljes költség milyen hatással lesz az Ön által elérhető befektetési hozamra. A teljes költség figyelembe veszi az egyszeri, a folyó és a járulékos költségeket.

Az itt bemutatott összegek magának a terméknek a kumulatív költségei, három különböző tartási időre vonatkozóan. Tartalmazzák a korai kilépés potenciális szankcióit. A számadatok azon a feltételezésen alapulnak, hogy Ön évente 300 000 Ft-ot fektet be. A számadatok becslések, és a jövőben változhatnak.

A költségek időbeli alakulása

A terméket Önnek értékesítő vagy arról Önnek tanácsot adó személy egyéb költségeket is felszámíthat. Ebben az esetben az adott személy tájékoztatja Önt ezekről a költségekről, és bemutatja, hogy az összes költség idővel milyen hatással lesz az Ön befektetésére.

Befektetés	300 000 Ft/1. év		
	Ha Ön 1 év után visszaváltja	Ha Ön 10 év után visszaváltja (ajánlott tartási idő fele)	Ha Ön 20 év után visszaváltja (ajánlott tartási idő)
Forgatókönyvek			
Teljes költség (Ft)	240 195	869 187	1 914 601
Az évente a hozamra gyakorolt hatás (RIY)	99,41%	6,21%	3,01%

A költségek összetétele

Az alábbi táblázat bemutatja:

- a különböző költségtípusok által az ajánlott tartási idő végén Ön által elérhető befektetési hozamra gyakorolt éves hatást;
- a különböző költségkategóriák jelentését.

Egyszeri költségek	Belépési költségek	0,01%	Az árban már benne foglalt költségek hatása.
	Kilépési költségek	0,00%	A befektetésének lejáratakor történő kilépési költségeinek hatása.
Folyó költségek	Portfólió-üzleti költségek	0,15%	A termék számára alapul szolgáló befektetések általunk történő vétele és eladása költségeinek hatása.
	Egyéb folyó költségek	2,84%	A befektetések kezeléséért általunk évente felszámított költségek és a másutt figyelembe nem vett költségek hatása.
Járulékos költségek	Teljesítménydíjak	0,00%	A teljesítménydíj hatása. Ezt akkor vonjuk le a befektetésből, ha a termék felülteljesíti a referenciaértékét.
	Nyereségrészesedés	0,00%	A nyereségrészesedés hatása.

A Bonus Five termék mellé választható Új technológiák eszközalapra vonatkozó konkrét információk

A termékre vonatkozó Kiemelt információkat tartalmazó dokumentum (KID) tartalmazza a termékre vonatkozó fontos további információkat, jelen dokumentum az eszközalapra vonatkozó fontos konkrét információkat mutatja be. Jelen dokumentum kelte: 2020. 10. 01.

Termék	Eszközalap
Bonus Five	Új technológiák eszközalap

Ön olyan terméket készül megvenni, amely összetett és megértése nehéz lehet.

Milyen termékről van szó?

Jelen dokumentum azt az esetet mutatja be, amikor Ön a befektetéseit kizárólag ebben a fent megnevezett eszközalapban helyezi el és tartja. Az eszközalapra vonatkozó részletes információ az eszközalap befektetési politikájában található, amely a biztosítási szerződési feltételek részét képezi, illetve a www.uniqa.hu weboldalon is elérhető.

Célok: Az eszközalap közvetlenül, vagy befektetési alapokon keresztül olyan technológiai vállalatok részvényeibe fektet, melyek a világgazdaság növekedésének kulcsszereplői és melyek élen járnak az innovációban. Ezek a vállalatok egyebek mellett a számítástechnika, telekommunikáció, eszközök (hardware) és programok, alkalmazások (software) fejlesztésével, értékesítésével foglalkoznak, megújuló energia, biotechnológia, úrkutatás, géntech-

nológia, környezetvédelem, digitális tartalom-előállítás, internet szektorban tevékenykednek. Az eszközalap befektetési egységeinek árfolyamát – és így hozamát – az egy befektetési egységre eső nettó eszközérték határozza meg. Az eszközalaphoz tartozó referenciaindex általában várhatóan és átlagosan jól jellemzi az eszközalap összetételét és kockázat-hozam profilját. Az eszközalap referenciaindex: 100% Nasdaq100 Index (az érvényes MNB árfolyamon forintra váltva).

Megcélzott lakossági befektető: Jellemzően nagy veszteségtűréssel rendelkező, vagy hosszú befektetési időhorizontú, vagy átlagosnál nagyobb elméleti tudással, piaci tapasztalattal rendelkező ügyfeleknek ajánlható, akik komoly árfolyamingadozásért cserébe elfogadják a jelentős hozampotenciált.

Milyen kockázatai vannak a terméknek, és mit kaphatok cserébe?

Kockázati mutató



! A kockázati mutató feltételezi, hogy Ön 20 évig megtartja a terméket.
A tényleges kockázat jelentősen változhat, ha korábban váltja vissza a terméket és előfordulhat, hogy kisebb összeget kap vissza. Előfordulhat, hogy Ön nem tudja könnyen felmondani a terméket, vagy olyan áron kell felmondania, amely jelentősen befolyásolja, hogy Ön mekkora összeget kap vissza.

Az összesített kockázati mutató iránymutatást ad e termék más termékekhez viszonyított kockázati szintjéről. Azt mutatja meg, hogy a termék milyen va-

lósínúséggel fog pénzügyi veszteséget okozni a piacok mozgása miatt vagy azért, mert nem tudjuk Önt kifizetni.

Ezt a terméket a 7 osztály közül a 5. osztályba soroltuk, amely közepesen magas kockázati osztály.

Az összesített kockázati mutató a piaci- és a hitelkockázat összesített hatását tükrözi. A piaci kockázatok a jövőbeli teljesítményből eredő potenciális veszteségeket jelenítik meg. A választható eszközalapok hitelkockázati besorolása azt jelzi, hogy a piaci feltételek milyen hatással lesznek azon képességünkre, hogy kifizessük Önt.

A jellemző kockázat típusokat és mértéküket, valamint az ajánlott minimális befektetési időtartamot az eszközalap befektetési politikája tartalmazza.

Az ajánlottnál rövidebb megtakarítási idő esetén aktív befektetői magatartás és fokozott figyelem szükséges a szerződő részéről.

Ez a termék nem foglal magában védelmet a jövőbeli piaci teljesítménnyel szemben, ezért befektetését részben vagy egészében elveszítheti.

Ha a biztosító nem képes teljesíteni az Önnek járó kifizetést, Ön elveszítheti a teljes befektetését.

Teljesítmény forgatókönyvek

A teljesítmény forgatókönyvek bemutatása múltbeli adatokon alapul. Az eszközalapok és piacok múltbeli teljesítménye nem jelent garanciát a jövőbeli teljesítményre.

Befektetés	300 000 Ft/1. év			
Biztosítási díj	0 Ft/1. év			
Túlélési forgatókönyvek		1 év	10 év	20 év (ajánlott tartási idő)
Stressz forgatókönyv	Ezt az összeget kaphatja vissza a költségek levonása után (Ft)	24 914	1 460 199	3 070 846
	Éves átlagos hozam	-98,99%	-20,30%	-13,99%
Kedvezőtlen forgatókönyv	Ezt az összeget kaphatja vissza a költségek levonása után (Ft)	55 786	3 304 826	12 749 860
	Éves átlagos hozam	-98,77%	-1,33%	4,33%
Mérsékelt forgatókönyv	Ezt az összeget kaphatja vissza a költségek levonása után (Ft)	64 515	4 904 216	23 918 441
	Éves átlagos hozam	-97,89%	6,82%	10,34%
Kedvező forgatókönyv	Ezt az összeget kaphatja vissza a költségek levonása után (Ft)	74 962	7 634 092	49 493 596
	Éves átlagos hozam	-96,48%	15,55%	16,72%
Felhalmozott befektetett összeg (Ft)		300 000	3 519 418	8 483 905
Halálesi forgatókönyv				
Halál esetén	Ezt az összeget kaphatják vissza a kedvezményezettjei a költségek levonása után (Ft)	77 418	5 055 927	23 918 441
Baleseti halál esetén	Ezt az összeget kaphatják vissza a kedvezményezettjei a költségek levonása után (Ft)	327 418	5 305 927	24 168 441
Felhalmozott biztosítási díj (Ft)		0	0	0

Ez a táblázat bemutatja, hogy mennyi pénzt kaphat vissza a következő 20 évben, különböző forgatókönyvek szerint, feltételezve, hogy évente 300 000 Ft-ot fektet be.

A bemutatott forgatókönyvek szemléltetik, hogy befektetése hogyan teljesíthet. Összehasonlíthatja őket más termékek forgatókönyveivel.

A bemutatott forgatókönyvek a jövőbeli teljesítmény múltbeli, a befektetés értékének változására vonatkozó tényeken alapuló becslését jelentik, és nem szolgálnak pontos mutatóként. Az Ön által kapott összeg a piac teljesítményétől és attól függően változik, hogy Ön meddig tartja meg a befektetést/terméket.

A stresszforatókönyv bemutatja, hogy szélsőséges piaci körülmények esetén mekkora összeget kaphat vissza, és nem veszi figyelembe azt az esetet, amikor nem vagyunk képesek Önt kifizetni.

A bemutatott számadatok magukban foglalják magának a terméknek az összes költségét és tartalmazzák az Ön tanácsadójának vagy forgalmazójának a költségeit. A számadatok nem veszik figyelembe az Ön személyes adóügyi helyzetét, amely szintén befolyásolhatja az Ön által visszakapott összeg nagyságát.

Milyen költségek merülnek fel?

A hozamcsökkenés (Reduction in Yield, RIY) megmutatja, hogy az Ön által fizetett teljes költség milyen hatással lesz az Ön által elérhető befektetési hozamra. A teljes költség figyelembe veszi az egyszeri, a folyó és a járulékos költségeket.

Az itt bemutatott összegek magának a terméknek a kumulatív költségei, három különböző tartási időre vonatkozóan. Tartalmazzák a korai kilépés potenciális szankcióit. A számadatok azon a feltételezésen alapulnak, hogy Ön évente 300 000 Ft-ot fektet be. A számadatok becslések, és a jövőben változhatnak.

A költségek időbeli alakulása

A terméket Önnek értékesítő vagy arról Önnek tanácsot adó személy egyéb költségeket is felszámíthat. Ebben az esetben az adott személy tájékoztatja Önt ezekről a költségekről, és bemutatja, hogy az összes költség idővel milyen hatással lesz az Ön befektetésére.

Befektetés	300 000 Ft/1. év		
	Ha Ön 1 év után visszaváltja	Ha Ön 10 év után visszaváltja (ajánlott tartási idő fele)	Ha Ön 20 év után visszaváltja (ajánlott tartási idő)
Forgatókönyvek			
Teljes költség (Ft)	240 308	927 799	3 734 988
Az évente a hozamra gyakorolt hatás (RIY)	113,10%	8,32%	4,79%

A költségek összetétele

Az alábbi táblázat bemutatja:

- a különböző költségtípusok által az ajánlott tartási idő végén Ön által elérhető befektetési hozamra gyakorolt éves hatást;
- a különböző költségkategóriák jelentését.

Egyszeri költségek	Belépési költségek	1,21%	Az árban már benne foglalt költségek hatása.
	Kilépési költségek	0,00%	A befektetésének lejáratakor történő kilépési költségeinek hatása.
Folyó költségek	Portfólió-üzleti költségek	0,15%	A termék számára alapul szolgáló befektetések általunk történő vétele és eladása költségeinek hatása.
	Egyéb folyó költségek	3,43%	A befektetések kezeléséért általunk évente felszámított költségek és a másutt figyelembe nem vett költségek hatása.
Járulékos költségek	Teljesítménydíjak	0,00%	A teljesítménydíj hatása. Ezt akkor vonjuk le a befektetésből, ha a termék felülteljesíti a referenciaértékét.
	Nyereségrészesedés	0,00%	A nyereségrészesedés hatása.

A Bonus Five termék mellé választható Nemzetközi ingatlan eszközalapra vonatkozó konkrét információk

A termékre vonatkozó Kiemelt információkat tartalmazó dokumentum (KID) tartalmazza a termékre vonatkozó fontos további információkat, jelen dokumentum az eszközalapra vonatkozó fontos konkrét információkat mutatja be. Jelen dokumentum kelte: 2020. 10. 01.

Termék	Eszközalap
Bonus Five	Nemzetközi ingatlan eszközalap

Ön olyan terméket készül megvenni, amely összetett és megértése nehéz lehet.

Milyen termékről van szó?

Jelen dokumentum azt az esetet mutatja be, amikor Ön a befektetéseit kizárólag ebben a fent megnevezett eszközalapban helyezi el és tartja. Az eszközalapra vonatkozó részletes információ az eszközalap befektetési politikájában található, amely a biztosítási szerződési feltételek részét képezi, illetve a www.uniqa.hu weboldalon is elérhető.

Célok: Az eszközalap befektetési alapokon, valamint ingatlan fejlesztéssel, bérbeadással, hasznosítással, kereskedelemmel, üzemeltetéssel foglalkozó vállalatok részvényein keresztül ingatlanpiaci kitettséget nyújt befektetőinek elsősorban a nemzetközi ingatlanpiacon. Az eszközalap magyarországi ingatlankitettséget is tartalmazhat. Az eszközalap befektetési egységeinek

árfolyamát – és így hozamát – az egy befektetési egységre eső nettó eszközérték határozza meg. Az eszközalaphoz tartozó referenciaindex általában várhatóan és átlagosan jól jellemzi az eszközalap összetételét és kockázathozam profilját. Az eszközalap referenciaindex: 100% FTSE EPRA/NAREIT Developed (az érvényes MNB árfolyamon forintra váltva).

Megcélzott lakossági befektető: Jellemzően nagyobb veszteségtűréssel rendelkező, vagy hosszabb befektetési időhorizontú, vagy átlagos elméleti tudással, piaci tapasztalattal rendelkező ügyfeleknek ajánlható, akik jelentősebb árfolyamingadozásért cserébe elfogadják az inflációt meghaladó hozampotenciált.

Milyen kockázatai vannak a terméknek, és mit kaphatok cserébe?

Kockázati mutató



! A kockázati mutató feltételezi, hogy Ön 20 évig megtartja a terméket.
A tényleges kockázat jelentősen változhat, ha korábban váltja vissza a terméket és előfordulhat, hogy kisebb összeget kap vissza. Előfordulhat, hogy Ön nem tudja könnyen felmondani a terméket, vagy olyan áron kell felmondania, amely jelentősen befolyásolja, hogy Ön mekkora összeget kap vissza.

Az összesített kockázati mutató iránymutatást ad e termék más termékekhez viszonyított kockázati szintjéről. Azt mutatja meg, hogy a termék milyen va-

lószerűséggel fog pénzügyi veszteséget okozni a piacok mozgása miatt vagy azért, mert nem tudjuk Önt kifizetni.

Ezt a terméket a 7 osztály közül a 4. osztályba soroltuk, amely *közepes* kockázati osztály.

Az összesített kockázati mutató a piaci- és a hitelkockázat összesített hatását tükrözi. A piaci kockázatok a jövőbeli teljesítményből eredő potenciális veszteségeket jelenítik meg. A választható eszközalapok hitelkockázati besorolása azt jelzi, hogy a piaci feltételek milyen hatással lesznek azon képességünkre, hogy kifizessük Önt.

A jellemző kockázat típusokat és mértéküket, valamint az ajánlott minimális befektetési időtartamot az eszközalap befektetési politikája tartalmazza.

Az ajánlottnál rövidebb megtakarítási idő esetén aktív befektetői magatartás és fokozott figyelem szükséges a szerződő részéről.

Ez a termék nem foglal magában védelmet a jövőbeli piaci teljesítménnyel szemben, ezért befektetését részben vagy egészében elveszítheti.

Ha a biztosító nem képes teljesíteni az Önnek járó kifizetést, Ön elveszítheti a teljes befektetését.

Teljesítmény forgatókönyvek

A teljesítmény forgatókönyvek bemutatása múltbeli adatokon alapul. Az eszközalapok és piacok múltbeli teljesítménye nem jelent garanciát a jövőbeli teljesítményre.

Befektetés	300 000 Ft/1. év			
Biztosítási díj	0 Ft/1. év			
Túlélési forgatókönyvek		1 év	10 év	20 év (ajánlott tartási idő)
Stressz forgatókönyv	Ezt az összeget kaphatja vissza a költségek levonása után (Ft)	25 006	1 748 669	3 857 593
	Éves átlagos hozam	-98,99%	-15,76%	-10,26%
Kedvezőtlen forgatókönyv	Ezt az összeget kaphatja vissza a költségek levonása után (Ft)	52 916	1 979 077	4 523 621
	Éves átlagos hozam	-99,00%	-12,78%	-7,90%
Mérsékelt forgatókönyv	Ezt az összeget kaphatja vissza a költségek levonása után (Ft)	59 700	2 579 736	6 281 602
	Éves átlagos hozam	-98,41%	-6,71%	-3,54%
Kedvező forgatókönyv	Ezt az összeget kaphatja vissza a költségek levonása után (Ft)	67 235	3 458 427	9 275 112
	Éves átlagos hozam	-97,56%	-0,37%	0,99%
Felhalmozott befektetett összeg (Ft)		300 000	3 519 418	8 483 905
Halálesi forgatókönyv				
Halál esetén	Ezt az összeget kaphatják vissza a kedvezményezettjei a költségek levonása után (Ft)	71 640	2 668 841	6 281 602
Baleseti halál esetén	Ezt az összeget kaphatják vissza a kedvezményezettjei a költségek levonása után (Ft)	321 640	2 918 841	6 531 602
Felhalmozott biztosítási díj (Ft)		0	0	0

Ez a táblázat bemutatja, hogy mennyi pénzt kaphat vissza a következő 20 évben, különböző forgatókönyvek szerint, feltételezve, hogy évente 300 000 Ft-ot fektet be.

A bemutatott forgatókönyvek szemléltetik, hogy befektetése hogyan teljesíthet. Összehasonlíthatja őket más termékek forgatókönyveivel.

A bemutatott forgatókönyvek a jövőbeli teljesítmény múltbeli, a befektetés értékének változására vonatkozó tényeken alapuló becslését jelentik, és nem szolgálnak pontos mutatóként. Az Ön által kapott összeg a piac teljesítményétől és attól függően változik, hogy Ön meddig tartja meg a befektetést/terméket.

A stresszforatókönyv bemutatja, hogy szélsőséges piaci körülmények esetén mekkora összeget kaphat vissza, és nem veszi figyelembe azt az esetet, amikor nem vagyunk képesek Önt kifizetni.

A bemutatott számadatok magukban foglalják magának a terméknek az összes költségét és tartalmazzák az Ön tanácsadójának vagy forgalmazójának a költségeit. A számadatok nem veszik figyelembe az Ön személyes adóügyi helyzetét, amely szintén befolyásolhatja az Ön által visszakapott összeg nagyságát.

Milyen költségek merülnek fel?

A hozamcsökkenés (Reduction in Yield, RIY) megmutatja, hogy az Ön által fizetett teljes költség milyen hatással lesz az Ön által elérhető befektetési hozamra. A teljes költség figyelembe veszi az egyszeri, a folyó és a járulékos költségeket.

Az itt bemutatott összegek magának a terméknek a kumulatív költségei, három különböző tartási időre vonatkozóan. Tartalmazzák a korai kilépés potenciális szankcióit. A számadatok azon a feltételezésen alapulnak, hogy Ön évente 300 000 Ft-ot fektet be. A számadatok becslések, és a jövőben változhatnak.

A költségek időbeli alakulása

A terméket Önnek értékesítő vagy arról Önnek tanácsot adó személy egyéb költségeket is felszámíthat. Ebben az esetben az adott személy tájékoztatja Önt ezekről a költségekről, és bemutatja, hogy az összes költség idővel milyen hatással lesz az Ön befektetésére.

Befektetés	300 000 Ft/1. év		
Forgatókönyvek	Ha Ön 1 év után visszaváltja	Ha Ön 10 év után visszaváltja (ajánlott tartási idő fele)	Ha Ön 20 év után visszaváltja (ajánlott tartási idő)
Teljes költség (Ft)	240 321	914 506	2 071 030
Az évente a hozamra gyakorolt hatás (RIY)	98,47%	6,47%	3,29%

A költségek összetétele

Az alábbi táblázat bemutatja:

- a különböző költség típusok által az ajánlott tartási idő végén Ön által elérhető befektetési hozamra gyakorolt éves hatást;
- a különböző költség kategóriák jelentését.

Egyszeri költségek	Belépési költségek	-0,09%	Az árban már benne foglalt költségek hatása.
	Kilépési költségek	0,00%	A befektetésének lejáratakor történő kilépési költségeinek hatása.
Folyó költségek	Portfólió-ügyleti költségek	0,05%	A termék számára alapul szolgáló befektetések általunk történő vétele és eladása költségeinek hatása.
	Egyéb folyó költségek	3,33%	A befektetéseinek kezeléséért általunk évente felszámított költségek és a másutt figyelembe nem vett költségek hatása.
Járulékos költségek	Teljesítménydíjak	0,00%	A teljesítménydíj hatása. Ezt akkor vonjuk le a befektetésből, ha a termék felülteljesíti a referenciaértékét.
	Nyereségrészesedés	0,00%	A nyereségrészesedés hatása.

A Bonus Five termék mellé választható ProtAktív Globális részvény eszközalapra vonatkozó konkrét információk

A termékre vonatkozó Kiemelt információkat tartalmazó dokumentum (KID) tartalmazza a termékre vonatkozó fontos további információkat, jelen dokumentum az eszközalapra vonatkozó fontos konkrét információkat mutatja be. Jelen dokumentum kelte: 2020. 10. 01.

Termék	Eszközalap
Bonus Five	ProtAktív Globális részvény eszközalap

Ön olyan terméket készül megvenni, amely összetett és megértése nehéz lehet.

Milyen termékről van szó?

Jelen dokumentum azt az esetet mutatja be, amikor Ön a befektetéseit kizárólag ebben a fent megnevezett eszközalapban helyezi el és tartja. Az eszközalapra vonatkozó részletes információ az eszközalap befektetési politikájában található, amely a biztosítási szerződési feltételek részét képezi, illetve a www.uniqa.hu weboldalon is elérhető.

Célok: Az eszközalap befektetési célja a rövid távú jelentős árfolyamesések kivédése úgy, hogy mindeközben az árfolyam-emelkedésekből is részesüljön. Az eszközalap a befektetési célja eléréséhez az eszközalaphoz tartozó referenciaindexek technikai elemzésén – ezen belül különböző indikátorok (a referenciaindexből számított mutatók) által meghatározott jelzéseken – alapuló, „stop loss – start gain” típusú kereskedési stratégiákat használ. A ke-

reskedési stratégia részletes leírása az eszközalap befektetési politikájában található. Az eszközalap befektetési egységeinek árfolyamát – és így hozamát – az egy befektetési egységre eső nettó eszközérték határozza meg. Az eszközalaphoz tartozó referenciaindex általában várhatóan és átlagosan jól jellemzi az eszközalap összetételét és kockázat-hozam profilját. Az eszközalap referenciaindex: 100% MSCI ACWI Index (az érvényes MNB árfolyamon forintra váltva).

Megcélzott lakossági befektető: Jellemzően nagy veszteségtűréssel rendelkező, vagy hosszú befektetési időhorizontú, vagy átlagosnál nagyobb elméleti tudással, piaci tapasztalattal rendelkező ügyfeleknek ajánlható, akik komoly árfolyamingadozásért cserébe elfogadják a jelentős hozampotenciált.

Milyen kockázatai vannak a terméknek, és mit kaphatok cserébe?

Kockázati mutató



! A kockázati mutató feltételezi, hogy Ön 20 évig megtartja a terméket. A tényleges kockázat jelentősen változhat, ha korábban váltja vissza a terméket és előfordulhat, hogy kisebb összeget kap vissza. Előfordulhat, hogy Ön nem tudja könnyen felmondani a terméket, vagy olyan áron kell felmondania, amely jelentősen befolyásolja, hogy Ön mekkora összeget kap vissza.

Az összesített kockázati mutató iránymutatást ad e termék más termékekhez viszonyított kockázati szintjéről. Azt mutatja meg, hogy a termék milyen va-

lósínúséggel fog pénzügyi veszteséget okozni a piacok mozgása miatt vagy azért, mert nem tudjuk Önt kifizetni.

Ezt a terméket a 7 osztály közül a 3. osztályba soroltuk, amely *közepesen alacsony* kockázati osztály.

Az összesített kockázati mutató a piaci- és hitelkockázat összesített hatását tükrözi. A piaci kockázatok a jövőbeli teljesítményből eredő potenciális veszteségeket jelenítik meg. A választható eszközalapok hitelkockázati besorolása azt jelzi, hogy a piaci feltételek milyen hatással lesznek azon képességünkre, hogy kifizessük Önt.

A jellemző kockázat típusokat és mértéküket, valamint az ajánlott minimális befektetési időtartamot az eszközalap befektetési politikája tartalmazza.

Az ajánlottnál rövidebb megtakarítási idő esetén aktív befektetői magatartás és fokozott figyelem szükséges a szerződő részéről.

Ez a termék nem foglal magában védelmet a jövőbeli piaci teljesítménnyel szemben, ezért befektetését részben vagy egészében elveszítheti.

Ha a biztosító nem képes teljesíteni az Önnek járó kifizetést, Ön elveszítheti a teljes befektetését.

Teljesítmény forgatókönyvek

A teljesítmény forgatókönyvek bemutatása múltbeli adatokon alapul. Az eszközalapok és piacok múltbeli teljesítménye nem jelent garanciát a jövőbeli teljesítményre.

Befektetés	300 000 Ft/1. év			
Biztosítási díj	0 Ft/1. év			
Túlélési forgatókönyvek		1 év	10 év	20 év (ajánlott tartási idő)
Stressz forgatókönyv	Ezt az összeget kaphatja vissza a költségek levonása után (Ft)	42 483	1 891 228	4 284 713
	Éves átlagos hozam	-99,61%	-13,87%	-8,68%
Kedvezőtlen forgatókönyv	Ezt az összeget kaphatja vissza a költségek levonása után (Ft)	55 824	2 238 458	5 283 873
	Éves átlagos hozam	-98,77%	-9,91%	-5,76%
Mérsékelt forgatókönyv	Ezt az összeget kaphatja vissza a költségek levonása után (Ft)	59 681	2 605 279	6 402 695
	Éves átlagos hozam	-98,41%	-6,49%	-3,31%
Kedvező forgatókönyv	Ezt az összeget kaphatja vissza a költségek levonása után (Ft)	63 838	3 061 411	7 915 776
	Éves átlagos hozam	-97,97%	-2,96%	-0,79%
Felhalmozott befektetett összeg (Ft)		300 000	3 519 418	8 483 905
Haláleseti forgatókönyv				
Halál esetén	Ezt az összeget kaphatják vissza a kedvezményezettjei a költségek levonása után (Ft)	71 617	2 695 115	6 402 695
Baleseti halál esetén	Ezt az összeget kaphatják vissza a kedvezményezettjei a költségek levonása után (Ft)	321 617	2 945 115	6 652 695
Felhalmozott biztosítási díj (Ft)		0	0	0

Ez a táblázat bemutatja, hogy mennyi pénzt kaphat vissza a következő 20 évben, különböző forgatókönyvek szerint, feltételezve, hogy évente 300 000 Ft-ot fektet be.

A bemutatott forgatókönyvek szemléltetik, hogy befektetése hogyan teljesíthet. Összehasonlíthatja őket más termékek forgatókönyveivel.

A bemutatott forgatókönyvek a jövőbeli teljesítmény múltbeli, a befektetés értékének változására vonatkozó tényeken alapuló becslését jelentik, és nem szolgálnak pontos mutatóként. Az Ön által kapott összeg a piac teljesítményétől és attól függően változik, hogy Ön meddig tartja meg a befektetést/terméket.

A stresszforatókönyv bemutatja, hogy szélsőséges piaci körülmények esetén mekkora összeget kaphat vissza, és nem veszi figyelembe azt az esetet, amikor nem vagyunk képesek Önt kifizetni.

A bemutatott szám adatok magukban foglalják magának a terméknek az összes költségét és tartalmazzák az Ön tanácsadójának vagy forgalmazójának a költségeit. A szám adatok nem veszik figyelembe az Ön személyes adóügyi helyzetét, amely szintén befolyásolhatja az Ön által visszakapott összeg nagyságát.

Milyen költségek merülnek fel?

A hozamcsökkenés (Reduction in Yield, RIY) megmutatja, hogy az Ön által fizetett teljes költség milyen hatással lesz az Ön által elérhető befektetési hozamra. A teljes költség figyelembe veszi az egyszeri, a folyó és a járulékos költségeket.

Az itt bemutatott összegek magának a terméknek a kumulatív költségei, három különböző tartási időre vonatkozóan. Tartalmazzák a korai kilépés potenciális szankcióit. A szám adatok azon a feltételezésen alapulnak, hogy Ön évente 300 000 Ft-ot fektet be. A szám adatok becslések, és a jövőben változhatnak.

A költségek időbeli alakulása

A terméket Önnek értékesítő vagy arról Önnek tanácsot adó személy egyéb költségeket is felszámíthat. Ebben az esetben az adott személy tájékoztatja Önt ezekről a költségekről, és bemutatja, hogy az összes költség idővel milyen hatással lesz az Ön befektetésére.

Befektetés	300 000 Ft/1. év		
	Ha Ön 1 év után visszaváltja	Ha Ön 10 év után visszaváltja (ajánlott tartási idő fele)	Ha Ön 20 év után visszaváltja (ajánlott tartási idő)
Forgatókönyvek			
Teljes költség (Ft)	240 511	971 677	2 362 317
Az évente a hozamra gyakorolt hatás (RIY)	99,00%	7,04%	3,85%

A költségek összetétele

Az alábbi táblázat bemutatja:

- a különböző költségtípusok által az ajánlott tartási idő végén Ön által elérhető befektetési hozamra gyakorolt éves hatást;
- a különböző költségkategóriák jelentését.

Egyszeri költségek	Belépési költségek	-0,02%	Az árban már benne foglalt költségek hatása.
	Kilépési költségek	0,00%	A befektetésének lejáratakor történő kilépési költségeinek hatása.
Folyó költségek	Portfólió-üzleti költségek	1,14%	A termék számára alapul szolgáló befektetések általunk történő vétele és eladása költségeinek hatása.
	Egyéb folyó költségek	2,73%	A befektetések kezeléséért általunk évente felszámított költségek és a másutt figyelembe nem vett költségek hatása.
Járulékos költségek	Teljesítménydíjak	0,00%	A teljesítménydíj hatása. Ezt akkor vonjuk le a befektetésből, ha a termék felülteljesíti a referenciaértékét.
	Nyereségrészesedés	0,00%	A nyereségrészesedés hatása.