



# A Dimenziók Bónusz termék mellé választható eszközalapokra vonatkozó konkrét információkat tartalmazó dokumentum

## A Dimenziók Bónusz termék mellé választható Cél 2030 eszközalapra vonatkozó konkrét információk

A termékre vonatkozó Kiemelt információkat tartalmazó dokumentum (KID) tartalmazza a termékre vonatkozó fontos további információkat, jelen dokumentum az eszközalapra vonatkozó fontos konkrét információkat mutatja be. Jelen dokumentum kelte: 2020. 01. 01.

<b>Termék</b>	<b>Eszközalap</b>
Dimenziók Bónusz	Cél 2030 eszközalap

Ön olyan terméket készül megvenni, amely összetett és megértése nehéz lehet.

### Milyen termékről van szó?

Jelen dokumentum azt az esetet mutatja be, amikor Ön a befektetéseit kizárólag ebben a fent megnevezett eszközalapban helyezi el és tartja. Az eszközalapra vonatkozó részletes információ az eszközalap befektetési politikájában található, amely a biztosítási szerződési feltételek részét képezi, illetve a [www.uniqa.hu](http://www.uniqa.hu) weboldalon is elérhető.

**Célok:** A cél eszközalapok és mögöttes befektetéseik célja hosszú távon hozam elérése olyan befektetők érdeklődésére számítva, akik megtakarításukra az eszközalapok nevében szereplő évek (cél dátumok) körül tartanak igényt. Az eszközalapok mögött elsődlegesen globális részvények, kötvények, kamatozó értékpapírok és pénzpiaci eszközök állnak, pontos összetételük a befektetési politikából adódóan folyamatosan változik, a kockázatos

léttség a lejárat dátumhoz közeledve csökken. Az eszközalap befektetési egységeinek árfolyamát – és így hozamát – az egy befektetési egységre eső nettó eszközérték határozza meg. Hozzávetőleges referencia-összetétel 2019-ben: 41,2% amerikai részvény, 27,4% globális részvény, 22,1% amerikai kötvény, 9,4% nemzetközi kötvény (az érvényes MNB árfolyamon forintra váltva).

**Megcélzott lakossági befektető:** Jellemzően nagy veszteségtűrővel rendelkező, vagy hosszú befektetési időhorizontú, nyugdíjcéllal megtakarító, vagy átlagosnál nagyobb elméleti tudással, piaci tapasztalattal rendelkező ügyfeleknek ajánlható, akik komoly árfolyamgázdolásért cserébe elfogadják a jelentős hozampotenciált.

### Milyen kockázatai vannak a terméknek, és mit kaphatok cserébe?

#### Kockázati mutató



**!** A kockázati mutató feltételezi, hogy Ön 20 évig megtartja a terméket.  
A tényleges kockázat jelentősen változhat, ha korábban váltja vissza a terméket és előfordulhat, hogy kisebb összeget kap vissza. Előfordulhat, hogy Ön nem tudja könnyen felmondani a terméket, vagy olyan áron kell felmondania, amely jelentősen befolyásolja, hogy Ön mekkora összeget kap vissza.

Az összesített kockázati mutató iránymutatást ad e termék más termékekhez viszonyított kockázati szintjéről. Azt mutatja meg, hogy a termék milyen va-

lósínúséggel fog pénzügyi veszteséget okozni a piacok mozgása miatt vagy azért, mert nem tudjuk Önt kifizetni.

Ezt a terméket a 7 osztály közül a 4. osztályba soroltuk, amely *közepes* kockázati osztály.

Az összesített kockázati mutató a piaci- és hitelkockázat összesített hatását tükrözi. A piaci kockázatok a jövőbeli teljesítményből eredő potenciális veszteségeket jelenítik meg. A választható eszközalapok hitelkockázati besorolása azt jelzi, hogy a piaci feltételek milyen hatással lesznek azon képességünkre, hogy kifizessük Önt.

A jellemző kockázat típusokat és mértéküket, valamint az ajánlott minimális befektetési időtartamot az eszközalap befektetési politikája tartalmazza.

Az ajánlottnál rövidebb megtakarítási idő esetén aktív befektetői magatartás és fokozott figyelem szükséges a szerződő részéről.

Ez a termék nem foglal magában védelmet a jövőbeli piaci teljesítménnyel szemben, ezért befektetését részben vagy egészében elveszítheti.

Ha a biztosító nem képes teljesíteni az Önnek járó kifizetést, Ön elveszítheti a teljes befektetését.

### Teljesítmény forgatókönyvek

A teljesítmény forgatókönyvek bemutatása múltbeli adatokon alapul. Az eszközalapok és piacok múltbeli teljesítménye nem jelent garanciát a jövőbeli teljesítményre.

Befektetés	300 000 Ft/1. év			
Biztosítási díj	0 Ft/1. év			
Túlélési forgatókönyvek		1 év	10 év	20 év (ajánlott tartási idő)
Stressz forgatókönyv	Ezt az összeget kaphatja vissza a költségek levonása után (Ft)	40 724	1 721 765	3 551 905
	Éves átlagos hozam	-99,67%	-14,73%	-9,54%
Kedvezőtlen forgatókönyv	Ezt az összeget kaphatja vissza a költségek levonása után (Ft)	56 992	2 802 344	8 149 091
	Éves átlagos hozam	-98,66%	-3,81%	0,66%
Mérsékelt forgatókönyv	Ezt az összeget kaphatja vissza a költségek levonása után (Ft)	62 231	3 520 110	11 452 487
	Éves átlagos hozam	-98,15%	0,95%	4,14%
Kedvező forgatókönyv	Ezt az összeget kaphatja vissza a költségek levonása után (Ft)	68 048	4 499 880	16 724 488
	Éves átlagos hozam	-97,46%	5,92%	7,75%
Felhalmozott befektetett összeg (Ft)		300 000	3 361 015	7 663 397
<b>Halálesi forgatókönyv</b>				
Halál esetén	Ezt az összeget kaphatják vissza a kedvezményezettjei a költségek levonása után (Ft)	80 901	3 636 778	11 452 487
Baleseti halál esetén	Ezt az összeget kaphatják vissza a kedvezményezettjei a költségek levonása után (Ft)	1 080 901	4 636 778	12 452 487
Felhalmozott biztosítási díj (Ft)		0	0	0

Ez a táblázat bemutatja, hogy mennyi pénzt kaphat vissza a következő 20 évben, különböző forgatókönyvek szerint, feltételezve, hogy évente 300 000 Ft-ot fektet be.

A bemutatott forgatókönyvek szemléltetik, hogy befektetése hogyan teljesíthet. Összehasonlíthatja őket más termékek forgatókönyveivel.

A bemutatott forgatókönyvek a jövőbeli teljesítmény múltbeli, a befektetés értékének változására vonatkozó tényeken alapuló becslését jelentik, és nem szolgálnak pontos mutatóként. Az Ön által kapott összeg a piac teljesítményétől és attól függően változik, hogy Ön meddig tartja meg a befektetést/terméket.

A stresszforatókönyv bemutatja, hogy szélsőséges piaci körülmények esetén mekkora összeget kaphat vissza, és nem veszi figyelembe azt az esetet, amikor nem vagyunk képesek Önt kifizetni.

A bemutatott számadatok magukban foglalják magának a terméknek az összes költségét és tartalmazzák az Ön tanácsadójának vagy forgalmazójának a költségeit. A számadatok nem veszik figyelembe az Ön személyes adóügyi helyzetét, amely szintén befolyásolhatja az Ön által visszakapott összeg nagyságát.

## Milyen költségek merülnek fel?

A hozamcsökkenés (Reduction in Yield, RIY) megmutatja, hogy az Ön által fizetett teljes költség milyen hatással lesz az Ön által elérhető befektetési hozamra. A teljes költség figyelembe veszi az egyszeri, a folyó és a járulékos költségeket.

Az itt bemutatott összegek magának a terméknek a kumulatív költségei, három különböző tartási időre vonatkozóan. Tartalmazzák a korai kilépés potenciális szankcióit. A számadatok azon a feltételezésen alapulnak, hogy Ön évente 300 000 Ft-ot fektet be. A számadatok becslések, és a jövőben változhatnak.

### A költségek időbeli alakulása

A terméket Önnek értékesítő vagy arról Önnek tanácsot adó személy egyéb költségeket is felszámíthat. Ebben az esetben az adott személy tájékoztatja Önt ezekről a költségekről, és bemutatja, hogy az összes költség idővel milyen hatással lesz az Ön befektetésére.

Befektetés	300 000 Ft/1. év		
Forgatókönyvek	Ha Ön 1 év után visszaváltja	Ha Ön 10 év után visszaváltja (ajánlott tartási idő fele)	Ha Ön 20 év után visszaváltja (ajánlott tartási idő)
Teljes költség (Ft)	240 110	749 500	1 796 499
Az évente a hozamra gyakorolt hatás (RIY)	105,44%	6,30%	3,10%

### A költségek összetétele

Az alábbi táblázat bemutatja:

- a különböző költség típusok által az ajánlott tartási idő végén Ön által elérhető befektetési hozamra gyakorolt éves hatást;
- a különböző költség kategóriák jelentését.

Egyszeri költségek	Belépési költségek	0,59%	Az árban már benne foglalt költségek hatása.
	Kilépési költségek	0,00%	A befektetésének lejáratakor történő kilépési költségeinek hatása.
Folyó költségek	Portfólió-üzleti költségek	0,04%	A termék számára alapul szolgáló befektetések általunk történő vétele és eladása költségeinek hatása.
	Egyéb folyó költségek	2,47%	A befektetéseinek kezeléséért általunk évente felszámított költségek és a másutt figyelembe nem vett költségek hatása.
Járulékos költségek	Teljesítménydíjak	0,00%	A teljesítménydíj hatása. Ezt akkor vonjuk le a befektetésből, ha a termék felülteljesíti a referenciaértékét.
	Nyereségrészesedés	0,00%	A nyereségrészesedés hatása.

## A Dimenziók Bónusz termék mellé választható Cél 2035 eszközalapra vonatkozó konkrét információk

A termékre vonatkozó Kiemelt információkat tartalmazó dokumentum (KID) tartalmazza a termékre vonatkozó fontos további információkat, jelen dokumentum az eszközalapra vonatkozó fontos konkrét információkat mutatja be. Jelen dokumentum kelte: 2020. 01. 01.

<b>Termék</b>	<b>Eszközalap</b>
Dimenziók Bónusz	Cél 2035 eszközalap

Ön olyan terméket készül megvenni, amely összetett és megértése nehéz lehet.

### Milyen termékről van szó?

Jelen dokumentum azt az esetet mutatja be, amikor Ön a befektetéseit kizárólag ebben a fent megnevezett eszközalapban helyezi el és tartja. Az eszközalapra vonatkozó részletes információ az eszközalap befektetési politikájában található, amely a biztosítási szerződési feltételek részét képezi, illetve a [www.uniqa.hu](http://www.uniqa.hu) weboldalon is elérhető.

**Célok:** A cél eszközalapok és mögöttes befektetéseik célja hosszú távon hozam elérése olyan befektetők érdeklődésére számítva, akik megtakarításukra az eszközalapok nevében szereplő évek (cél dátumok) körül tartanak igényt. Az eszközalapok mögött elsődlegesen globális részvények, kötvények, kamatozó értékpapírok és pénzpiaci eszközök állnak, pontos összetételük a befektetési politikából adódóan folyamatosan változik, a kockázatos

létszám a lejárat dátumhoz közeledve csökken. Az eszközalap befektetési egységeinek árfolyamát – és így hozamát – az egy befektetési egységre eső nettó eszközérték határozza meg. Hozzávetőleges referencia-összetétel 2019-ben: 45,8% amerikai részvény, 30,3% globális részvény, 16,6% amerikai kötvény, 7,3% nemzetközi kötvény (az érvényes MNB árfolyamon forintra váltva).

**Megcélzott lakossági befektető:** Jellemzően nagy veszteségtűrővel rendelkező, vagy hosszú befektetési időhorizontú, nyugdíjcéllal megtakarító, vagy átlagosnál nagyobb elméleti tudással, piaci tapasztalattal rendelkező ügyfeleknek ajánlható, akik komoly árfolyamgátlásért cserébe elfogadják a jelentős hozampotenciált.

### Milyen kockázatai vannak a terméknek, és mit kaphatok cserébe?

#### Kockázati mutató



**!** A kockázati mutató feltételezi, hogy Ön 20 évig megtartja a terméket.  
A tényleges kockázat jelentősen változhat, ha korábban váltja vissza a terméket és előfordulhat, hogy kisebb összeget kap vissza. Előfordulhat, hogy Ön nem tudja könnyen felmondani a terméket, vagy olyan áron kell felmondania, amely jelentősen befolyásolja, hogy Ön mekkora összeget kap vissza.

Az összesített kockázati mutató iránymutató ad e termék más termékekhez viszonyított kockázati szintjéről. Azt mutatja meg, hogy a termék milyen va-

lószerűséggel fog pénzügyi veszteséget okozni a piacok mozgása miatt vagy azért, mert nem tudjuk Önt kifizetni.

Ezt a terméket a 7 osztály közül a 4. osztályba soroltuk, amely *közepes* kockázati osztály.

Az összesített kockázati mutató a piaci- és hitelkockázat összesített hatását tükrözi. A piaci kockázatok a jövőbeli teljesítményből eredő potenciális veszteségeket jelenítik meg. A választható eszközalapok hitelkockázati besorolása azt jelzi, hogy a piaci feltételek milyen hatással lesznek azon képességünkre, hogy kifizessük Önt.

A jellemző kockázat típusokat és mértéküket, valamint az ajánlott minimális befektetési időtartamot az eszközalap befektetési politikája tartalmazza.

Az ajánlottnál rövidebb megtakarítási idő esetén aktív befektetői magatartás és fokozott figyelem szükséges a szerződő részéről.

Ez a termék nem foglal magában védelmet a jövőbeli piaci teljesítménnyel szemben, ezért befektetését részben vagy egészében elveszítheti.

Ha a biztosító nem képes teljesíteni az Önnek járó kifizetést, Ön elveszítheti a teljes befektetését.

### Teljesítmény forgatókönyvek

A teljesítmény forgatókönyvek bemutatása múltbeli adatokon alapul. Az eszközalapok és piacok múltbeli teljesítménye nem jelent garanciát a jövőbeli teljesítményre.

Befektetés	300 000 Ft/1. év			
Biztosítási díj	0 Ft/1. év			
Túlélési forgatókönyvek		1 év	10 év	20 év (ajánlott tartási idő)
Stressz forgatókönyv	Ezt az összeget kaphatja vissza a költségek levonása után (Ft)	39 718	1 671 947	3 417 394
	Éves átlagos hozam	-99,71%	-15,43%	-10,10%
Kedvezőtlen forgatókönyv	Ezt az összeget kaphatja vissza a költségek levonása után (Ft)	56 525	2 700 707	7 612 039
	Éves átlagos hozam	-98,71%	-4,60%	-0,07%
Mérsékelt forgatókönyv	Ezt az összeget kaphatja vissza a költségek levonása után (Ft)	62 044	3 430 207	10 835 436
	Éves átlagos hozam	-98,17%	0,42%	3,59%
Kedvező forgatókönyv	Ezt az összeget kaphatja vissza a költségek levonása után (Ft)	68 200	4 442 832	16 102 400
	Éves átlagos hozam	-97,44%	5,66%	7,40%
Felhalmozott befektetett összeg (Ft)		300 000	3 361 015	7 663 397
<b>Halálesi forgatókönyv</b>				
Halál esetén	Ezt az összeget kaphatják vissza a kedvezményezettjei a költségek levonása után (Ft)	80 657	3 544 311	10 835 436
Baleseti halál esetén	Ezt az összeget kaphatják vissza a kedvezményezettjei a költségek levonása után (Ft)	1 080 657	4 544 311	11 835 436
Felhalmozott biztosítási díj (Ft)		0	0	0

Ez a táblázat bemutatja, hogy mennyi pénzt kaphat vissza a következő 20 évben, különböző forgatókönyvek szerint, feltételezve, hogy évente 300 000 Ft-ot fektet be.

A bemutatott forgatókönyvek szemléltetik, hogy befektetése hogyan teljesíthet. Összehasonlíthatja őket más termékek forgatókönyveivel.

A bemutatott forgatókönyvek a jövőbeli teljesítmény múltbeli, a befektetés értékének változására vonatkozó tényeken alapuló becslését jelentik, és nem szolgálnak pontos mutatóként. Az Ön által kapott összeg a piac teljesítményétől és attól függően változik, hogy Ön meddig tartja meg a befektetést/terméket.

A stresszforatókönyv bemutatja, hogy szélsőséges piaci körülmények esetén mekkora összeget kaphat vissza, és nem veszi figyelembe azt az esetet, amikor nem vagyunk képesek Önt kifizetni.

A bemutatott szám adatok magukban foglalják magának a terméknek az összes költségét és tartalmazzák az Ön tanácsadójának vagy forgalmazójának a költségeit. A szám adatok nem veszik figyelembe az Ön személyes adóügyi helyzetét, amely szintén befolyásolhatja az Ön által visszakapott összeg nagyságát.

## Milyen költségek merülnek fel?

A hozamcsökkenés (Reduction in Yield, RIY) megmutatja, hogy az Ön által fizetett teljes költség milyen hatással lesz az Ön által elérhető befektetési hozamra. A teljes költség figyelembe veszi az egyszeri, a folyó és a járulékos költségeket.

Az itt bemutatott összegek magának a terméknek a kumulatív költségei, három különböző tartási időre vonatkozóan. Tartalmazzák a korai kilépés potenciális szankcióit. A szám adatok azon a feltételezésen alapulnak, hogy Ön évente 300 000 Ft-ot fektet be. A szám adatok becslések, és a jövőben változhatnak.

### A költségek időbeli alakulása

A terméket Önnek értékesítő vagy arról Önnek tanácsot adó személy egyéb költségeket is felszámíthat. Ebben az esetben az adott személy tájékoztatja Önt ezekről a költségekről, és bemutatja, hogy az összes költség idővel milyen hatással lesz az Ön befektetésére.

Befektetés	300 000 Ft/1. év		
Forgatókönyvek	Ha Ön 1 év után visszaváltja	Ha Ön 10 év után visszaváltja (ajánlott tartási idő fele)	Ha Ön 20 év után visszaváltja (ajánlott tartási idő)
Teljes költség (Ft)	240 110	751 526	1 763 488
Az évente a hozamra gyakorolt hatás (RIY)	104,87%	6,23%	3,05%

### A költségek összetétele

Az alábbi táblázat bemutatja:

- a különböző költség típusok által az ajánlott tartási idő végén Ön által elérhető befektetési hozamra gyakorolt éves hatást;
- a különböző költség kategóriák jelentését.

Egyszeri költségek	Belépési költségek	0,54%	Az árban már benne foglalt költségek hatása.
	Kilépési költségek	0,00%	A befektetésének lejáratakor történő kilépési költségeinek hatása.
Folyó költségek	Portfólió-üzleti költségek	0,05%	A termék számára alapul szolgáló befektetések általunk történő vétele és eladása költségeinek hatása.
	Egyéb folyó költségek	2,47%	A befektetések kezeléséért általunk évente felszámított költségek és a másutt figyelembe nem vett költségek hatása.
Járulékos költségek	Teljesítménydíjak	0,00%	A teljesítménydíj hatása. Ezt akkor vonjuk le a befektetésből, ha a termék felülteljesíti a referenciaértékét.
	Nyereségrészesedés	0,00%	A nyereségrészesedés hatása.

## A Dimenziók Bónusz termék mellé választható Cél 2040 eszközalapra vonatkozó konkrét információk

A termékre vonatkozó Kiemelt információkat tartalmazó dokumentum (KID) tartalmazza a termékre vonatkozó fontos további információkat, jelen dokumentum az eszközalapra vonatkozó fontos konkrét információkat mutatja be. Jelen dokumentum kelte: 2020. 01. 01.

<b>Termék</b>	<b>Eszközalap</b>
Dimenziók Bónusz	Cél 2040 eszközalap

Ön olyan terméket készül megvenni, amely összetett és megértése nehéz lehet.

### Milyen termékről van szó?

Jelen dokumentum azt az esetet mutatja be, amikor Ön a befektetéseit kizárólag ebben a fent megnevezett eszközalapban helyezi el és tartja. Az eszközalapra vonatkozó részletes információ az eszközalap befektetési politikájában található, amely a biztosítási szerződési feltételek részét képezi, illetve a [www.uniqa.hu](http://www.uniqa.hu) weboldalon is elérhető.

**Célok:** A cél eszközalapok és mögöttes befektetéseik célja hosszú távon hozam elérése olyan befektetők érdeklődésére számítva, akik megtakarításukra az eszközalapok nevében szereplő évek (cél dátumok) körül tartanak igényt. Az eszközalapok mögött elsődlegesen globális részvények, kötvények, kamatozó értékpapírok és pénzpiaci eszközök állnak, pontos összetételük a befektetési politikából adódóan folyamatosan változik, a kockázatos

létszám a lejárat dátumhoz közeledve csökken. Az eszközalap befektetési egységeinek árfolyamát – és így hozamát – az egy befektetési egységre eső nettó eszközérték határozza meg. Hozzávetőleges referencia-összetétel 2019-ben: 50,1% amerikai részvény, 33,3% globális részvény, 11,7% amerikai kötvény, 5,0% nemzetközi kötvény (az érvényes MNB árfolyamon forintra váltva).

**Megcélzott lakossági befektető:** Jellemzően nagy veszteségtűrővel rendelkező, vagy hosszú befektetési időhorizontú, nyugdíjcéllal megtakarító, vagy átlagosnál nagyobb elméleti tudással, piaci tapasztalattal rendelkező ügyfeleknek ajánlható, akik komoly árfolyamgátlásért cserébe elfogadják a jelentős hozampotenciált.

### Milyen kockázatai vannak a terméknek, és mit kaphatok cserébe?

#### Kockázati mutató



**!** A kockázati mutató feltételezi, hogy Ön 20 évig megtartja a terméket.  
A tényleges kockázat jelentősen változhat, ha korábban váltja vissza a terméket és előfordulhat, hogy kisebb összeget kap vissza. Előfordulhat, hogy Ön nem tudja könnyen felmondani a terméket, vagy olyan áron kell felmondania, amely jelentősen befolyásolja, hogy Ön mekkora összeget kap vissza.

Az összesített kockázati mutató iránymutatást ad e termék más termékekhez viszonyított kockázati szintjéről. Azt mutatja meg, hogy a termék milyen va-

lósínúséggel fog pénzügyi veszteséget okozni a piacok mozgása miatt vagy azért, mert nem tudjuk Önt kifizetni.

Ezt a terméket a 7 osztály közül a 4. osztályba soroltuk, amely *közepes* kockázati osztály.

Az összesített kockázati mutató a piaci- és hitelkockázat összesített hatását tükrözi. A piaci kockázatok a jövőbeli teljesítményből eredő potenciális veszteségeket jelenítik meg. A választható eszközalapok hitelkockázati besorolása azt jelzi, hogy a piaci feltételek milyen hatással lesznek azon képességünkre, hogy kifizessük Önt.

A jellemző kockázat típusokat és mértéküket, valamint az ajánlott minimális befektetési időtartamot az eszközalap befektetési politikája tartalmazza.

Az ajánlottnál rövidebb megtakarítási idő esetén aktív befektetői magatartás és fokozott figyelem szükséges a szerződő részéről.

Ez a termék nem foglal magában védelmet a jövőbeli piaci teljesítménnyel szemben, ezért befektetését részben vagy egészében elveszítheti.

Ha a biztosító nem képes teljesíteni az Önnek járó kifizetést, Ön elveszítheti a teljes befektetését.

### Teljesítmény forgatókönyvek

A teljesítmény forgatókönyvek bemutatása múltbeli adatokon alapul. Az eszközalapok és piacok múltbeli teljesítménye nem jelent garanciát a jövőbeli teljesítményre.

Befektetés	300 000 Ft/1. év			
Biztosítási díj	0 Ft/1. év			
Túlélési forgatókönyvek		1 év	10 év	20 év (ajánlott tartási idő)
Stressz forgatókönyv	Ezt az összeget kaphatja vissza a költségek levonása után (Ft)	38 755	1 652 890	3 366 531
	Éves átlagos hozam	-99,74%	-15,70%	-10,32%
Kedvezőtlen forgatókönyv	Ezt az összeget kaphatja vissza a költségek levonása után (Ft)	56 788	2 863 801	8 648 903
	Éves átlagos hozam	-98,68%	-3,35%	1,29%
Mérsékelt forgatókönyv	Ezt az összeget kaphatja vissza a költségek levonása után (Ft)	62 594	3 696 829	12 732 610
	Éves átlagos hozam	-98,11%	1,96%	5,18%
Kedvező forgatókönyv	Ezt az összeget kaphatja vissza a költségek levonása után (Ft)	69 112	4 875 408	19 637 780
	Éves átlagos hozam	-97,32%	7,51%	9,21%
Felhalmozott befektetett összeg (Ft)		300 000	3 361 015	7 663 397
<b>Halálesi forgatókönyv</b>				
Halál esetén	Ezt az összeget kaphatják vissza a kedvezményezettjei a költségek levonása után (Ft)	81 373	3 818 516	12 732 610
Baleseti halál esetén	Ezt az összeget kaphatják vissza a kedvezményezettjei a költségek levonása után (Ft)	1 081 373	4 818 516	13 732 610
Felhalmozott biztosítási díj (Ft)		0	0	0

Ez a táblázat bemutatja, hogy mennyi pénzt kaphat vissza a következő 20 évben, különböző forgatókönyvek szerint, feltételezve, hogy évente 300 000 Ft-ot fektet be.

A bemutatott forgatókönyvek szemléltetik, hogy befektetése hogyan teljesíthet. Összehasonlíthatja őket más termékek forgatókönyveivel.

A bemutatott forgatókönyvek a jövőbeli teljesítmény múltbeli, a befektetés értékének változására vonatkozó tényeken alapuló becslését jelentik, és nem szolgálnak pontos mutatóként. Az Ön által kapott összeg a piac teljesítményétől és attól függően változik, hogy Ön meddig tartja meg a befektetést/terméket.

A stresszforatókönyv bemutatja, hogy szélsőséges piaci körülmények esetén mekkora összeget kaphat vissza, és nem veszi figyelembe azt az esetet, amikor nem vagyunk képesek Önt kifizetni.

A bemutatott szám adatok magukban foglalják magának a terméknek az összes költségét és tartalmazzák az Ön tanácsadójának vagy forgalmazójának a költségeit. A szám adatok nem veszik figyelembe az Ön személyes adóügyi helyzetét, amely szintén befolyásolhatja az Ön által visszakapott összeg nagyságát.

## Milyen költségek merülnek fel?

A hozamcsökkenés (Reduction in Yield, RIY) megmutatja, hogy az Ön által fizetett teljes költség milyen hatással lesz az Ön által elérhető befektetési hozamra. A teljes költség figyelembe veszi az egyszeri, a folyó és a járulékos költségeket.

Az itt bemutatott összegek magának a terméknek a kumulatív költségei, három különböző tartási időre vonatkozóan. Tartalmazzák a korai kilépés potenciális szankcióit. A szám adatok azon a feltételezésen alapulnak, hogy Ön évente 300 000 Ft-ot fektet be. A szám adatok becslések, és a jövőben változhatnak.

### A költségek időbeli alakulása

A terméket Önnek értékesítő vagy arról Önnek tanácsot adó személy egyéb költségeket is felszámíthat. Ebben az esetben az adott személy tájékoztatja Önt ezekről a költségekről, és bemutatja, hogy az összes költség idővel milyen hatással lesz az Ön befektetésére.

Befektetés	300 000 Ft/1. év		
	Ha Ön 1 év után visszaváltja	Ha Ön 10 év után visszaváltja (ajánlott tartási idő fele)	Ha Ön 20 év után visszaváltja (ajánlott tartási idő)
Forgatókönyvek			
Teljes költség (Ft)	240 111	745 488	1 864 529
Az évente a hozamra gyakorolt hatás (RIY)	106,54%	6,43%	3,20%

### A költségek összetétele

Az alábbi táblázat bemutatja:

- a különböző költségtípusok által az ajánlott tartási idő végén Ön által elérhető befektetési hozamra gyakorolt éves hatást;
- a különböző költségkategóriák jelentését.

Egyszeri költségek	Belépési költségek	0,68%	Az árban már benne foglalt költségek hatása.
	Kilépési költségek	0,00%	A befektetésének lejáratakor történő kilépési költségeinek hatása.
Folyó költségek	Portfólió-üzleti költségek	0,06%	A termék számára alapul szolgáló befektetések általunk történő vétele és eladása költségeinek hatása.
	Egyéb folyó költségek	2,47%	A befektetések kezeléséért általunk évente felszámított költségek és a másutt figyelembe nem vett költségek hatása.
Járulékos költségek	Teljesítménydíjak	0,00%	A teljesítménydíj hatása. Ezt akkor vonjuk le a befektetésből, ha a termék felülteljesíti a referenciaértékét.
	Nyereségrészesedés	0,00%	A nyereségrészesedés hatása.



## A Dimenziók Bónusz termék mellé választható Cél 2045 eszközalapra vonatkozó konkrét információk

A termékre vonatkozó Kiemelt információkat tartalmazó dokumentum (KID) tartalmazza a termékre vonatkozó fontos további információkat, jelen dokumentum az eszközalapra vonatkozó fontos konkrét információkat mutatja be. Jelen dokumentum kelte: 2020. 01. 01.

<b>Termék</b>	<b>Eszközalap</b>
Dimenziók Bónusz	Cél 2045 eszközalap

Ön olyan terméket készül megvenni, amely összetett és megértése nehéz lehet.

### Milyen termékről van szó?

Jelen dokumentum azt az esetet mutatja be, amikor Ön a befektetéseit kizárólag ebben a fent megnevezett eszközalapban helyezi el és tartja. Az eszközalapra vonatkozó részletes információ az eszközalap befektetési politikájában található, amely a biztosítási szerződési feltételek részét képezi, illetve a [www.uniqa.hu](http://www.uniqa.hu) weboldalon is elérhető.

**Célok:** A cél eszközalapok és mögöttes befektetéseik célja hosszú távon hozam elérése olyan befektetők érdeklődésére számítva, akik megtakarításukra az eszközalapok nevében szereplő évek (cél dátumok) körül tartanak igényt. Az eszközalapok mögött elsődlegesen globális részvények, kötvények, kamatozó értékpapírok és pénzpiaci eszközök állnak, pontos összetételük a befektetési politikából adódóan folyamatosan változik, a kockázatos

létszám a lejárat dátumhoz közeledve csökken. Az eszközalap befektetési egységeinek árfolyamát – és így hozamát – az egy befektetési egységre eső nettó eszközérték határozza meg. Hozzávetőleges referencia-összetétel 2019-ben: 53,9% amerikai részvény, 35,9% globális részvény, 7,1% amerikai kötvény, 3,0% nemzetközi kötvény (az érvényes MNB árfolyamon forintra váltva).

**Megcélzott lakossági befektető:** Jellemzően nagy veszteségtűrővel rendelkező, vagy hosszú befektetési időhorizontú, nyugdíjcéllal megtakarító, vagy átlagosnál nagyobb elméleti tudással, piaci tapasztalattal rendelkező ügyfeleknek ajánlható, akik komoly árfolyamgátlásért cserébe elfogadják a jelentős hozampotenciált.

### Milyen kockázatai vannak a terméknek, és mit kaphatok cserébe?

#### Kockázati mutató



**!** A kockázati mutató feltételezi, hogy Ön 20 évig megtartja a terméket. A tényleges kockázat jelentősen változhat, ha korábban váltja vissza a terméket és előfordulhat, hogy kisebb összeget kap vissza. Előfordulhat, hogy Ön nem tudja könnyen felmondani a terméket, vagy olyan áron kell felmondania, amely jelentősen befolyásolja, hogy Ön mekkora összeget kap vissza.

Az összesített kockázati mutató iránymutatást ad e termék más termékekhez viszonyított kockázati szintjéről. Azt mutatja meg, hogy a termék milyen va-

lószerűséggel fog pénzügyi veszteséget okozni a piacok mozgása miatt vagy azért, mert nem tudjuk Önt kifizetni.

Ezt a terméket a 7 osztály közül a 4. osztályba soroltuk, amely *közepes* kockázati osztály.

Az összesített kockázati mutató a piaci- és hitelkockázat összesített hatását tükrözi. A piaci kockázatok a jövőbeli teljesítményből eredő potenciális veszteségeket jelenítik meg. A választható eszközalapok hitelkockázati besorolása azt jelzi, hogy a piaci feltételek milyen hatással lesznek azon képességünkre, hogy kifizessük Önt.

A jellemző kockázat típusokat és mértéküket, valamint az ajánlott minimális befektetési időtartamot az eszközalap befektetési politikája tartalmazza.

Az ajánlottnál rövidebb megtakarítási idő esetén aktív befektetői magatartás és fokozott figyelem szükséges a szerződő részéről.

Ez a termék nem foglal magában védelmet a jövőbeli piaci teljesítménnyel szemben, ezért befektetését részben vagy egészében elveszítheti.

Ha a biztosító nem képes teljesíteni az Önnek járó kifizetést, Ön elveszítheti a teljes befektetését.

### Teljesítmény forgatókönyvek

A teljesítmény forgatókönyvek bemutatása múltbeli adatokon alapul. Az eszközalapok és piacok múltbeli teljesítménye nem jelent garanciát a jövőbeli teljesítményre.

Befektetés	300 000 Ft/1. év			
Biztosítási díj	0 Ft/1. év			
Túlélési forgatókönyvek		1 év	10 év	20 év (ajánlott tartási idő)
Stressz forgatókönyv	Ezt az összeget kaphatja vissza a költségek levonása után (Ft)	38 631	1 648 895	3 355 521
	Éves átlagos hozam	-99,75%	-15,76%	-10,37%
Kedvezőtlen forgatókönyv	Ezt az összeget kaphatja vissza a költségek levonása után (Ft)	56 575	2 795 746	8 238 801
	Éves átlagos hozam	-98,70%	-3,86%	0,78%
Mérsékelt forgatókönyv	Ezt az összeget kaphatja vissza a költségek levonása után (Ft)	62 425	3 612 134	12 107 044
	Éves átlagos hozam	-98,13%	1,48%	4,69%
Kedvező forgatókönyv	Ezt az összeget kaphatja vissza a költségek levonása után (Ft)	68 999	4 770 144	18 662 224
	Éves átlagos hozam	-97,34%	7,07%	8,75%
Felhalmozott befektetett összeg (Ft)		300 000	3 361 015	7 663 397
<b>Halálesi forgatókönyv</b>				
Halál esetén	Ezt az összeget kaphatják vissza a kedvezményezettjei a költségek levonása után (Ft)	81 153	3 731 419	12 107 044
Baleseti halál esetén	Ezt az összeget kaphatják vissza a kedvezményezettjei a költségek levonása után (Ft)	1 081 153	4 731 419	13 107 044
Felhalmozott biztosítási díj (Ft)		0	0	0



Ez a táblázat bemutatja, hogy mennyi pénzt kaphat vissza a következő 20 évben, különböző forgatókönyvek szerint, feltételezve, hogy évente 300 000 Ft-ot fektet be.

A bemutatott forgatókönyvek szemléltetik, hogy befektetése hogyan teljesíthet. Összehasonlíthatja őket más termékek forgatókönyveivel.

A bemutatott forgatókönyvek a jövőbeli teljesítmény múltbeli, a befektetés értékének változására vonatkozó tényeken alapuló becslését jelentik, és nem szolgálnak pontos mutatóként. Az Ön által kapott összeg a piac teljesítményétől és attól függően változik, hogy Ön meddig tartja meg a befektetést/terméket.

A stresszforatókönyv bemutatja, hogy szélsőséges piaci körülmények esetén mekkora összeget kaphat vissza, és nem veszi figyelembe azt az esetet, amikor nem vagyunk képesek Önt kifizetni.

A bemutatott számadatok magukban foglalják magának a terméknek az összes költségét és tartalmazzák az Ön tanácsadójának vagy forgalmazójának a költségeit. A számadatok nem veszik figyelembe az Ön személyes adóügyi helyzetét, amely szintén befolyásolhatja az Ön által visszakapott összeg nagyságát.

## Milyen költségek merülnek fel?

A hozamcsökkenés (Reduction in Yield, RIY) megmutatja, hogy az Ön által fizetett teljes költség milyen hatással lesz az Ön által elérhető befektetési hozamra. A teljes költség figyelembe veszi az egyszeri, a folyó és a járulékos költségeket.

Az itt bemutatott összegek magának a terméknek a kumulatív költségei, három különböző tartási időre vonatkozóan. Tartalmazzák a korai kilépés potenciális szankcióit. A számadatok azon a feltételezésen alapulnak, hogy Ön évente 300 000 Ft-ot fektet be. A számadatok becslések, és a jövőben változhatnak.

### A költségek időbeli alakulása

A terméket Önnek értékesítő vagy arról Önnek tanácsot adó személy egyéb költségeket is felszámíthat. Ebben az esetben az adott személy tájékoztatja Önt ezekről a költségekről, és bemutatja, hogy az összes költség idővel milyen hatással lesz az Ön befektetésére.

Befektetés	300 000 Ft/1. év		
	Ha Ön 1 év után visszaváltja	Ha Ön 10 év után visszaváltja (ajánlott tartási idő fele)	Ha Ön 20 év után visszaváltja (ajánlott tartási idő)
Forgatókönyvek			
Teljes költség (Ft)	240 110	747 416	1 831 363
Az évente a hozamra gyakorolt hatás (RIY)	106,03%	6,37%	3,16%

### A költségek összetétele

Az alábbi táblázat bemutatja:

- a különböző költségtípusok által az ajánlott tartási idő végén Ön által elérhető befektetési hozamra gyakorolt éves hatást;
- a különböző költségkategóriák jelentését.

Egyszeri költségek	Belépési költségek	0,63%	Az árban már benne foglalt költségek hatása.
	Kilépési költségek	0,00%	A befektetésének lejáratakor történő kilépési költségeinek hatása.
Folyó költségek	Portfólió-üzleti költségek	0,04%	A termék számára alapul szolgáló befektetések általunk történő vétele és eladása költségeinek hatása.
	Egyéb folyó költségek	2,49%	A befektetések kezeléséért általunk évente felszámított költségek és a másutt figyelembe nem vett költségek hatása.
Járulékos költségek	Teljesítménydíjak	0,00%	A teljesítménydíj hatása. Ezt akkor vonjuk le a befektetésből, ha a termék felülteljesíti a referenciaértékét.
	Nyereségrészesedés	0,00%	A nyereségrészesedés hatása.

## A Dimenziók Bónusz termék mellé választható Cél 2050 eszközalapra vonatkozó konkrét információk

A termékre vonatkozó Kiemelt információkat tartalmazó dokumentum (KID) tartalmazza a termékre vonatkozó fontos további információkat, jelen dokumentum az eszközalapra vonatkozó fontos konkrét információkat mutatja be. Jelen dokumentum kelte: 2020. 01. 01.

<b>Termék</b>	<b>Eszközalap</b>
Dimenziók Bónusz	Cél 2050 eszközalap

Ön olyan terméket készül megvenni, amely összetett és megértése nehéz lehet.

### Milyen termékről van szó?

Jelen dokumentum azt az esetet mutatja be, amikor Ön a befektetéseit kizárólag ebben a fent megnevezett eszközalapban helyezi el és tartja. Az eszközalapra vonatkozó részletes információ az eszközalap befektetési politikájában található, amely a biztosítási szerződési feltételek részét képezi, illetve a [www.uniqa.hu](http://www.uniqa.hu) weboldalon is elérhető.

**Célok:** A cél eszközalapok és mögöttes befektetéseik célja hosszú távon hozam elérése olyan befektetők érdeklődésére számítva, akik megtakarításukra az eszközalapok nevében szereplő évek (cél dátumok) körül tartanak igényt. Az eszközalapok mögött elsődlegesen globális részvények, kötvények, kamatozó értékpapírok és pénzpiaci eszközök állnak, pontos összetételük a befektetési politikából adódóan folyamatosan változik, a kockázatos

létszám a lejárat dátumhoz közeledve csökken. Az eszközalap befektetési egységeinek árfolyamát – és így hozamát – az egy befektetési egységre eső nettó eszközérték határozza meg. Hozzávetőleges referencia-összetétel 2019-ben: 53,9% amerikai részvény, 35,9% globális részvény, 7,2% amerikai kötvény, 3,0% nemzetközi kötvény (az érvényes MNB árfolyamon forintra váltva).

**Megcélzott lakossági befektető:** Jellemzően nagy veszteségtűréssel rendelkező, vagy hosszú befektetési időhorizontú, nyugdíjcéllal megtakarító, vagy átlagosnál nagyobb elméleti tudással, piaci tapasztalattal rendelkező ügyfeleknek ajánlható, akik komoly árfolyamgátlásért cserébe elfogadják a jelentős hozampotenciált.

### Milyen kockázatai vannak a terméknek, és mit kaphatok cserébe?

#### Kockázati mutató



**!** A kockázati mutató feltételezi, hogy Ön 20 évig megtartja a terméket.  
A tényleges kockázat jelentősen változhat, ha korábban váltja vissza a terméket és előfordulhat, hogy kisebb összeget kap vissza. Előfordulhat, hogy Ön nem tudja könnyen felmondani a terméket, vagy olyan áron kell felmondania, amely jelentősen befolyásolja, hogy Ön mekkora összeget kap vissza.

Az összesített kockázati mutató iránymutató ad e termék más termékekhez viszonyított kockázati szintjéről. Azt mutatja meg, hogy a termék milyen va-

lószerűséggel fog pénzügyi veszteséget okozni a piacok mozgása miatt vagy azért, mert nem tudjuk Önt kifizetni.

Ezt a terméket a 7 osztály közül a 4. osztályba soroltuk, amely *közepes* kockázati osztály.

Az összesített kockázati mutató a piaci- és hitelkockázat összesített hatását tükrözi. A piaci kockázatok a jövőbeli teljesítményből eredő potenciális veszteségeket jelenítik meg. A választható eszközalapok hitelkockázati besorolása azt jelzi, hogy a piaci feltételek milyen hatással lesznek azon képességünkre, hogy kifizessük Önt.

A jellemző kockázat típusokat és mértéküket, valamint az ajánlott minimális befektetési időtartamot az eszközalap befektetési politikája tartalmazza.

Az ajánlottnál rövidebb megtakarítási idő esetén aktív befektetői magatartás és fokozott figyelem szükséges a szerződő részéről.

Ez a termék nem foglal magában védelmet a jövőbeli piaci teljesítménnyel szemben, ezért befektetését részben vagy egészében elveszítheti.

Ha a biztosító nem képes teljesíteni az Önnek járó kifizetést, Ön elveszítheti a teljes befektetését.

### Teljesítmény forgatókönyvek

A teljesítmény forgatókönyvek bemutatása múltbeli adatokon alapul. Az eszközalapok és piacok múltbeli teljesítménye nem jelent garanciát a jövőbeli teljesítményre.

Befektetés	300 000 Ft/1. év			
Biztosítási díj	0 Ft/1. év			
Túlélési forgatókönyvek		1 év	10 év	20 év (ajánlott tartási idő)
Stressz forgatókönyv	Ezt az összeget kaphatja vissza a költségek levonása után (Ft)	38 704	1 654 548	3 370 658
	Éves átlagos hozam	-99,74%	-15,68%	-10,30%
Kedvezőtlen forgatókönyv	Ezt az összeget kaphatja vissza a költségek levonása után (Ft)	56 609	2 802 062	8 271 599
	Éves átlagos hozam	-98,70%	-3,81%	0,82%
Mérsékelt forgatókönyv	Ezt az összeget kaphatja vissza a költségek levonása után (Ft)	62 434	3 616 354	12 137 606
	Éves átlagos hozam	-98,13%	1,51%	4,71%
Kedvező forgatókönyv	Ezt az összeget kaphatja vissza a költségek levonása után (Ft)	68 973	4 769 352	18 672 725
	Éves átlagos hozam	-97,34%	7,07%	8,75%
Felhalmozott befektetett összeg (Ft)		300 000	3 361 015	7 663 397
<b>Halálesi forgatókönyv</b>				
Halál esetén	Ezt az összeget kaphatják vissza a kedvezményezettjei a költségek levonása után (Ft)	81 165	3 735 759	12 137 606
Baleseti halál esetén	Ezt az összeget kaphatják vissza a kedvezményezettjei a költségek levonása után (Ft)	1 081 165	4 735 759	13 137 606
Felhalmozott biztosítási díj (Ft)		0	0	0

Ez a táblázat bemutatja, hogy mennyi pénzt kaphat vissza a következő 20 évben, különböző forgatókönyvek szerint, feltételezve, hogy évente 300 000 Ft-ot fektet be.

A bemutatott forgatókönyvek szemléltetik, hogy befektetése hogyan teljesíthet. Összehasonlíthatja őket más termékek forgatókönyveivel.

A bemutatott forgatókönyvek a jövőbeli teljesítmény múltbeli, a befektetés értékének változására vonatkozó tényeken alapuló becslését jelentik, és nem szolgálnak pontos mutatóként. Az Ön által kapott összeg a piac teljesítményétől és attól függően változik, hogy Ön meddig tartja meg a befektetést/terméket.

A stresszforatókönyv bemutatja, hogy szélsőséges piaci körülmények esetén mekkora összeget kaphat vissza, és nem veszi figyelembe azt az esetet, amikor nem vagyunk képesek Önt kifizetni.

A bemutatott szám adatok magukban foglalják magának a terméknek az összes költségét és tartalmazzák az Ön tanácsadójának vagy forgalmazójának a költségeit. A szám adatok nem veszik figyelembe az Ön személyes adóügyi helyzetét, amely szintén befolyásolhatja az Ön által visszakapott összeg nagyságát.

## Milyen költségek merülnek fel?

A hozamcsökkenés (Reduction in Yield, RIY) megmutatja, hogy az Ön által fizetett teljes költség milyen hatással lesz az Ön által elérhető befektetési hozamra. A teljes költség figyelembe veszi az egyszeri, a folyó és a járulékos költségeket.

Az itt bemutatott összegek magának a terméknek a kumulatív költségei, három különböző tartási időre vonatkozóan. Tartalmazzák a korai kilépés potenciális szankcióit. A szám adatok azon a feltételezésen alapulnak, hogy Ön évente 300 000 Ft-ot fektet be. A szám adatok becslések, és a jövőben változhatnak.

### A költségek időbeli alakulása

A terméket Önnek értékesítő vagy arról Önnek tanácsot adó személy egyéb költségeket is felszámíthat. Ebben az esetben az adott személy tájékoztatja Önt ezekről a költségekről, és bemutatja, hogy az összes költség idővel milyen hatással lesz az Ön befektetésére.

Befektetés	300 000 Ft/1. év		
	Ha Ön 1 év után visszaváltja	Ha Ön 10 év után visszaváltja (ajánlott tartási idő fele)	Ha Ön 20 év után visszaváltja (ajánlott tartási idő)
Forgatókönyvek			
Teljes költség (Ft)	240 110	747 320	1 832 987
Az évente a hozamra gyakorolt hatás (RIY)	106,06%	6,37%	3,16%

### A költségek összetétele

Az alábbi táblázat bemutatja:

- a különböző költségtípusok által az ajánlott tartási idő végén Ön által elérhető befektetési hozamra gyakorolt éves hatást;
- a különböző költségkategóriák jelentését.

Egyszeri költségek	Belépési költségek	0,64%	Az árban már benne foglalt költségek hatása.
	Kilépési költségek	0,00%	A befektetésének lejáratakor történő kilépési költségeinek hatása.
Folyó költségek	Portfólió-üzleti költségek	0,04%	A termék számára alapul szolgáló befektetések általunk történő vétele és eladása költségeinek hatása.
	Egyéb folyó költségek	2,48%	A befektetések kezeléséért általunk évente felszámított költségek és a másutt figyelembe nem vett költségek hatása.
Járulékos költségek	Teljesítménydíjak	0,00%	A teljesítménydíj hatása. Ezt akkor vonjuk le a befektetésből, ha a termék felülteljesíti a referenciaértékét.
	Nyereségrészesedés	0,00%	A nyereségrészesedés hatása.

# A Dimenziók Bónusz termék mellé választható Rövid lejáratú pénzüpi termékekbe fektető eszközalpra vonatkozó konkrét információk



A termékre vonatkozó Kiemelt információkat tartalmazó dokumentum (KID) tartalmazza a termékre vonatkozó fontos további információkat, jelen dokumentum az eszközalpra vonatkozó fontos konkrét információkat mutatja be. Jelen dokumentum kelte: 2020. 01. 01.

Termék	Eszközalap
Dimenziók Bónusz	Rövid lejáratú pénzüpi termékekbe fektető eszközalap

Ön olyan terméket készül megvenni, amely összetett és megértése nehéz lehet.

## Milyen termékről van szó?

Jelen dokumentum azt az esetet mutatja be, amikor Ön a befektetéseit kizárólag ebben a fent megnevezett eszközalapban helyezi el és tartja. Az eszközalpra vonatkozó részletes információ az eszközalap befektetési politikájában található, amely a biztosítási szerződési feltételek részét képezi, illetve a [www.uniqa.hu](http://www.uniqa.hu) weboldalon is elérhető.

**Célok:** Az eszközalap vagyontárgyát hitelintézeti látra szóló folyószámlára, rövid lejáratra lekötött bankbetétbe, illetve pénzüpi termékekbe, vagyis magas piaci likviditású, ugyanakkor alacsony kockázatú befektetésekbe helyezi el (diszkont kincstárjegyek és éven belül lejáratú államkötvények). Az eszközalap

befektetési egységeinek árfolyamát – és így hozamát – az egy befektetési egységre eső nettó eszközérték határozza meg. Az eszközalaphoz tartozó referenciaindex általában várhatóan és átlagosan jól jellemzi az eszközalap összetételét és kockázat-hozam profilját. Az eszközalap referenciaindex: 100% RMAX.

**Megcélzott lakossági befektető:** Jellemzően alacsony veszteségtűréssel rendelkező, vagy rövid befektetési időhorizontú, vagy csekély elméleti tudással, piaci tapasztalattal rendelkező ügyfeleknek ajánlható, akik az alacsony árfolyam-ingadozásért cserébe elfogadják az alacsony hozampotenciált.

## Milyen kockázatai vannak a terméknek, és mit kaphatok cserébe?

### Kockázati mutató



**!** A kockázati mutató feltételezi, hogy Ön 20 évig megtartja a terméket. A tényleges kockázat jelentősen változhat, ha korábban váltja vissza a terméket és előfordulhat, hogy kisebb összeget kap vissza. Előfordulhat, hogy Ön nem tudja könnyen felmondani a terméket, vagy olyan áron kell felmondania, amely jelentősen befolyásolja, hogy Ön mekkora összeget kap vissza.

Az összesített kockázati mutató iránymutató ad e termék más termékekhez viszonyított kockázati szintjéről. Azt mutatja meg, hogy a termék milyen va-

lószerűséggel fog pénzügi veszteséget okozni a piacok mozgása miatt vagy azért, mert nem tudjuk Önt kifizetni.

Ezt a terméket a 7 osztály közül a 3. osztályba soroltuk, amely *közepesen alacsony* kockázati osztály.

Az összesített kockázati mutató a piaci- és a hitelkockázat összesített hatását tükrözi. A piaci kockázatok a jövőbeli teljesítményből eredő potenciális veszteségeket jelentik meg. A választható eszközalapok hitelkockázati besorolása azt jelzi, hogy a piaci feltételek milyen hatással lesznek azon képességünkre, hogy kifizessük Önt.

A jellemző kockázat típusokat és mértéküket, valamint az ajánlott minimális befektetési időtartamot az eszközalap befektetési politikája tartalmazza.

Az ajánlottnál rövidebb megtakarítási idő esetén aktív befektetői magatartás és fokozott figyelem szükséges a szerződő részéről.

Ez a termék nem foglal magában védelmet a jövőbeli piaci teljesítménnyel szemben, ezért befektetését részben vagy egészében elveszítheti.

Ha a biztosító nem képes teljesíteni az Önnek járó kifizetést, Ön elveszítheti a teljes befektetését.

## Teljesítmény forgatókönyvek

A teljesítmény forgatókönyvek bemutatása múltbeli adatokon alapul. Az eszközalapok és piacok múltbeli teljesítménye nem jelent garanciát a jövőbeli teljesítményre.

Befektetés	300 000 Ft/1. év			
Biztosítási díj	0 Ft/1. év			
Túlélési forgatókönyvek		1 év	10 év	20 év (ajánlott tartási idő)
Stressz forgatókönyv	Ezt az összeget kaphatja vissza a költségek levonása után (Ft)	59 800	2 668 301	6 532 513
	Éves átlagos hozam	-98,40%	-4,86%	-1,77%
Kedvezőtlen forgatókönyv	Ezt az összeget kaphatja vissza a költségek levonása után (Ft)	59 986	2 694 055	6 647 670
	Éves átlagos hozam	-98,38%	-4,65%	-1,57%
Mérsékelt forgatókönyv	Ezt az összeget kaphatja vissza a költségek levonása után (Ft)	60 021	2 698 077	6 661 311
	Éves átlagos hozam	-98,38%	-4,62%	-1,55%
Kedvező forgatókönyv	Ezt az összeget kaphatja vissza a költségek levonása után (Ft)	60 059	2 702 176	6 675 155
	Éves átlagos hozam	-98,37%	-4,59%	-1,53%
Felhalmozott befektetett összeg (Ft)		300 000	3 361 015	7 663 397
<b>Haláleseti forgatókönyv</b>				
Halál esetén	Ezt az összeget kaphatják vissza a kedvezményezettjei a költségek levonása után (Ft)	78 028	2 790 990	6 661 311
Baleseti halál esetén	Ezt az összeget kaphatják vissza a kedvezményezettjei a költségek levonása után (Ft)	1 078 028	3 790 990	7 661 311
Felhalmozott biztosítási díj (Ft)		0	0	0

Ez a táblázat bemutatja, hogy mennyi pénzt kaphat vissza a következő 20 évben, különböző forgatókönyvek szerint, feltételezve, hogy évente 300 000 Ft-ot fektet be.

A bemutatott forgatókönyvek szemléltetik, hogy befektetése hogyan teljesíthet. Összehasonlíthatja őket más termékek forgatókönyveivel.

A bemutatott forgatókönyvek a jövőbeli teljesítmény múltbeli, a befektetés értékének változására vonatkozó tényeken alapuló becslését jelentik, és nem szolgálnak pontos mutatóként. Az Ön által kapott összeg a piac teljesítményétől és attól függően változik, hogy Ön meddig tartja meg a befektetést/terméket.

A stresszforatókönyv bemutatja, hogy szélsőséges piaci körülmények esetén mekkora összeget kaphat vissza, és nem veszi figyelembe azt az esetet, amikor nem vagyunk képesek Önt kifizetni.

A bemutatott számadatok magukban foglalják magának a terméknek az összes költségét és tartalmazzák az Ön tanácsadójának vagy forgalmazójának a költségeit. A számadatok nem veszik figyelembe az Ön személyes adóügyi helyzetét, amely szintén befolyásolhatja az Ön által visszakapott összeg nagyságát.

## Milyen költségek merülnek fel?

A hozamcsökkenés (Reduction in Yield, RIY) megmutatja, hogy az Ön által fizetett teljes költség milyen hatással lesz az Ön által elérhető befektetési hozamra. A teljes költség figyelembe veszi az egyszeri, a folyó és a járulékos költségeket.

Az itt bemutatott összegek magának a terméknek a kumulatív költségei, három különböző tartási időre vonatkozóan. Tartalmazzák a korai kilépés potenciális szankcióit. A számadatok azon a feltételezésen alapulnak, hogy Ön évente 300 000 Ft-ot fektet be. A számadatok becslések, és a jövőben változhatnak.

### A költségek időbeli alakulása

A terméket Önnek értékesítő vagy arról Önnek tanácsot adó személy egyéb költségeket is felszámíthat. Ebben az esetben az adott személy tájékoztatja Önt ezekről a költségekről, és bemutatja, hogy az összes költség idővel milyen hatással lesz az Ön befektetésére.

Befektetés	300 000 Ft/1. év		
Forgatókönyvek	Ha Ön 1 év után visszaváltja	Ha Ön 10 év után visszaváltja (ajánlott tartási idő fele)	Ha Ön 20 év után visszaváltja (ajánlott tartási idő)
Teljes költség (Ft)	240 037	682 589	1 100 484
Az évente a hozamra gyakorolt hatás (RIY)	98,56%	4,80%	1,73%

### A költségek összetétele

Az alábbi táblázat bemutatja:

- a különböző költség típusok által az ajánlott tartási idő végén Ön által elérhető befektetési hozamra gyakorolt éves hatást;
- a különböző költség kategóriák jelentését.

Egyszeri költségek	Belépési költségek	0,01%	Az árban már benne foglalt költségek hatása.
	Kilépési költségek	0,00%	A befektetésének lejáratakor történő kilépési költségeinek hatása.
Folyó költségek	Portfólió-ügyleti költségek	0,04%	A termék számára alapul szolgáló befektetések általunk történő vétele és eladása költségeinek hatása.
	Egyéb folyó költségek	1,69%	A befektetéseinek kezeléséért általunk évente felszámított költségek és a másutt figyelembe nem vett költségek hatása.
Járulékos költségek	Teljesítménydíjak	0,00%	A teljesítménydíj hatása. Ezt akkor vonjuk le a befektetésből, ha a termék felülteljesíti a referenciaértékét.
	Nyereségrészesedés	0,00%	A nyereségrészesedés hatása.

## A Dimenziók Bónusz termék mellé választható Magyar államkötvény eszközalapra vonatkozó konkrét információk

A termékre vonatkozó Kiemelt információkat tartalmazó dokumentum (KID) tartalmazza a termékre vonatkozó fontos további információkat, jelen dokumentum az eszközalapra vonatkozó fontos konkrét információkat mutatja be. Jelen dokumentum kelte: 2020. 01. 01.

<b>Termék</b>	<b>Eszközalap</b>
Dimenziók Bónusz	Magyar államkötvény eszközalap

Ön olyan terméket készül megvenni, amely összetett és megértése nehéz lehet.

### Milyen termékről van szó?

Jelen dokumentum azt az esetet mutatja be, amikor Ön a befektetéseit kizárólag ebben a fent megnevezett eszközalapban helyezi el és tartja. Az eszközalapra vonatkozó részletes információ az eszközalap befektetési politikájában található, amely a biztosítási szerződési feltételek részét képezi, illetve a [www.uniqa.hu](http://www.uniqa.hu) weboldalon is elérhető.

**Célok:** Az eszközalap vagyontát magyar állampapírokban, illetve kiváló minőségű banki, vállalati, illetve önkormányzat által kibocsátott értékpapírokban helyezi el. Az eszközalap befektetési egységeinek árfolyamát – és így hozamát – az egy befektetési egységre eső nettó eszközérték határozza meg.

Az eszközalaphoz tartozó referenciaindex általában várhatóan és átlagosan jól jellemzi az eszközalap összetételét és kockázat-hozam profilját. Az eszközalap referenciaindex: 100% MAX Composite.

**Megcélzott lakossági befektető:** Jellemzően mérsékelt veszteségtűrővel rendelkező, vagy közepes befektetési időhorizontú, vagy csekély elméleti tudással, piaci tapasztalattal rendelkező ügyfeleknek ajánlható, akik a mérsékelt árfolyamingadozásért cserébe elfogadják az alacsonyabb hozampotenciált.

### Milyen kockázatai vannak a terméknek, és mit kaphatok cserébe?

#### Kockázati mutató



**!** A kockázati mutató feltételezi, hogy Ön 20 évig megtartja a terméket.  
A tényleges kockázat jelentősen változhat, ha korábban váltja vissza a terméket és előfordulhat, hogy kisebb összeget kap vissza. Előfordulhat, hogy Ön nem tudja könnyen felmondani a terméket, vagy olyan áron kell felmondania, amely jelentősen befolyásolja, hogy Ön mekkora összeget kap vissza.

Az összesített kockázati mutató iránymutatást ad e termék más termékekhez viszonyított kockázati szintjéről. Azt mutatja meg, hogy a termék milyen va-

lószerűséggel fog pénzügyi veszteséget okozni a piacok mozgása miatt vagy azért, mert nem tudjuk Önt kifizetni.

Ezt a terméket a 7 osztály közül a 3. osztályba soroltuk, amely *közepesen alacsony* kockázati osztály.

Az összesített kockázati mutató a piaci- és a hitelkockázat összesített hatását tükrözi. A piaci kockázatok a jövőbeli teljesítményből eredő potenciális veszteségeket jelentik meg. A választható eszközalapok hitelkockázati besorolása azt jelzi, hogy a piaci feltételek milyen hatással lesznek azon képességünkre, hogy kifizessük Önt.

A jellemző kockázat típusokat és mértéküket, valamint az ajánlott minimális befektetési időtartamot az eszközalap befektetési politikája tartalmazza.

Az ajánlathoz rövidebb megtakarítási idő esetén aktív befektetői magatartás és fokozott figyelem szükséges a szerződő részéről.

Ez a termék nem foglal magában védelmet a jövőbeli piaci teljesítménnyel szemben, ezért befektetését részben vagy egészében elveszítheti.

Ha a biztosító nem képes teljesíteni az Önnek járó kifizetést, Ön elveszítheti a teljes befektetését.

### Teljesítmény forgatókönyvek

A teljesítmény forgatókönyvek bemutatása múltbeli adatokon alapul. Az eszközalapok és piacok múltbeli teljesítménye nem jelent garanciát a jövőbeli teljesítményre.

Befektetés	300 000 Ft/1. év			
Biztosítási díj	0 Ft/1. év			
Túlélési forgatókönyvek		1 év	10 év	20 év (ajánlott tartási idő)
Stressz forgatókönyv	Ezt az összeget kaphatja vissza a költségek levonása után (Ft)	56 726	2 447 838	5 770 258
	Éves átlagos hozam	-98,69%	-6,73%	-3,21%
Kedvezőtlen forgatókönyv	Ezt az összeget kaphatja vissza a költségek levonása után (Ft)	59 813	2 893 060	7 864 536
	Éves átlagos hozam	-98,40%	-3,14%	0,28%
Mérsékelt forgatókönyv	Ezt az összeget kaphatja vissza a költségek levonása után (Ft)	61 022	3 043 719	8 458 921
	Éves átlagos hozam	-98,28%	-2,07%	1,06%
Kedvező forgatókönyv	Ezt az összeget kaphatja vissza a költségek levonása után (Ft)	62 261	3 205 180	9 116 486
	Éves átlagos hozam	-98,14%	-0,98%	1,84%
Felhalmozott befektetett összeg (Ft)		300 000	3 361 015	7 663 397
<b>Halálesi forgatókönyv</b>				
Halál esetén	Ezt az összeget kaphatják vissza a kedvezményezettjei a költségek levonása után (Ft)	79 328	3 146 714	8 458 921
Baleseti halál esetén	Ezt az összeget kaphatják vissza a kedvezményezettjei a költségek levonása után (Ft)	1 079 328	4 146 714	9 458 921
Felhalmozott biztosítási díj (Ft)		0	0	0

Ez a táblázat bemutatja, hogy mennyi pénzt kaphat vissza a következő 20 évben, különböző forgatókönyvek szerint, feltételezve, hogy évente 300 000 Ft-ot fektet be.

A bemutatott forgatókönyvek szemléltetik, hogy befektetése hogyan teljesíthet. Összehasonlíthatja őket más termékek forgatókönyveivel.

A bemutatott forgatókönyvek a jövőbeli teljesítmény múltbeli, a befektetés értékének változására vonatkozó tényeken alapuló becslését jelentik, és nem szolgálnak pontos mutatóként. Az Ön által kapott összeg a piac teljesítményétől és attól függően változik, hogy Ön meddig tartja meg a befektetést/terméket.

A stresszforogatókönyv bemutatja, hogy szélsőséges piaci körülmények esetén mekkora összeget kaphat vissza, és nem veszi figyelembe azt az esetet, amikor nem vagyunk képesek Önt kifizetni.

A bemutatott számadatok magukban foglalják magának a terméknek az összes költségét és tartalmazzák az Ön tanácsadójának vagy forgalmazójának a költségeit. A számadatok nem veszik figyelembe az Ön személyes adóügyi helyzetét, amely szintén befolyásolhatja az Ön által visszakapott összeg nagyságát.

## Milyen költségek merülnek fel?

A hozamcsökkenés (Reduction in Yield, RIY) megmutatja, hogy az Ön által fizetett teljes költség milyen hatással lesz az Ön által elérhető befektetési hozamra. A teljes költség figyelembe veszi az egyszeri, a folyó és a járulékos költségeket.

Az itt bemutatott összegek magának a terméknek a kumulatív költségei, három különböző tartási időre vonatkozóan. Tartalmazzák a korai kilépés potenciális szankcióit. A számadatok azon a feltételezésen alapulnak, hogy Ön évente 300 000 Ft-ot fektet be. A számadatok becslések, és a jövőben változhatnak.

### A költségek időbeli alakulása

A terméket Önnek értékesítő vagy arról Önnek tanácsot adó személy egyéb költségeket is felszámíthat. Ebben az esetben az adott személy tájékoztatja Önt ezekről a költségekről, és bemutatja, hogy az összes költség idővel milyen hatással lesz az Ön befektetésére.

Befektetés	300 000 Ft/1. év		
Forgatókönyvek	Ha Ön 1 év után visszaváltja	Ha Ön 10 év után visszaváltja (ajánlott tartási idő fele)	Ha Ön 20 év után visszaváltja (ajánlott tartási idő)
Teljes költség (Ft)	240 038	695 450	1 273 365
Az évente a hozamra gyakorolt hatás (RIY)	101,55%	5,34%	2,22%

### A költségek összetétele

Az alábbi táblázat bemutatja:

- a különböző költségtípusok által az ajánlott tartási idő végén Ön által elérhető befektetési hozamra gyakorolt éves hatást;
- a különböző költségkategóriák jelentését.

Egyszeri költségek	Belépési költségek	0,26%	Az árban már benne foglalt költségek hatása.
	Kilépési költségek	0,00%	A befektetésének lejáratakor történő kilépési költségeinek hatása.
Folyó költségek	Portfólió-üzleti költségek	0,11%	A termék számára alapul szolgáló befektetések általunk történő vétele és eladása költségeinek hatása.
	Egyéb folyó költségek	1,85%	A befektetéseinek kezeléséért általunk évente felszámított költségek és a másutt figyelembe nem vett költségek hatása.
Járulékos költségek	Teljesítménydíjak	0,00%	A teljesítménydíj hatása. Ezt akkor vonjuk le a befektetésből, ha a termék felülteljesíti a referenciaértékét.
	Nyereségrészesedés	0,00%	A nyereségrészesedés hatása.



## A Dimenziók Bónusz termék mellé választható Menedzselt konzervatív eszközalapra vonatkozó konkrét információk

A termékre vonatkozó Kiemelt információkat tartalmazó dokumentum (KID) tartalmazza a termékre vonatkozó fontos további információkat, jelen dokumentum az eszközalapra vonatkozó fontos konkrét információkat mutatja be. Jelen dokumentum kelte: 2020. 01. 01.

<b>Termék</b>	<b>Eszközalap</b>
Dimenziók Bónusz	Menedzselt konzervatív eszközalap

Ön olyan terméket készül megvenni, amely összetett és megértése nehéz lehet.

### Milyen termékről van szó?

Jelen dokumentum azt az esetet mutatja be, amikor Ön a befektetéseit kizárólag ebben a fent megnevezett eszközalapban helyezi el és tartja. Az eszközalapra vonatkozó részletes információ az eszközalap befektetési politikájában található, amely a biztosítási szerződési feltételek részét képezi, illetve a [www.uniqa.hu](http://www.uniqa.hu) weboldalon is elérhető.

**Célok:** Az eszközalap vagyontát magyar állampapírokban, illetve kiváló minőségű banki, vállalati, illetve önkormányzat által kibocsátott értékpapírokban, illetve ezen eszközökbe fektető befektetési alapokban helyezi el. Az eszközalap befektetési egységeinek árfolyamát – és így hozamát – az egy be-

fektetési egységre eső nettó eszközérték határozza meg. Az eszközalaphoz tartozó referenciaindex általában várhatóan és átlagosan jól jellemzi az eszközalap összetételét és kockázat-hozam profilját. Az eszközalap referenciaindex: 100% MAX.

**Megcélzott lakossági befektető:** Jellemzően mérsékelt veszteségtűréssel rendelkező, vagy közepes befektetési időhorizontú, vagy csekély elméleti tudással, piaci tapasztalattal rendelkező ügyfeleknek ajánlható, akik a mérsékelt árfolyamingadozásért cserébe elfogadják az alacsonyabb hozampotenciált.

### Milyen kockázatai vannak a terméknek, és mit kaphatok cserébe?

#### Kockázati mutató



**!** A kockázati mutató feltételezi, hogy Ön 20 évig megtartja a terméket. A tényleges kockázat jelentősen változhat, ha korábban váltja vissza a terméket és előfordulhat, hogy kisebb összeget kap vissza. Előfordulhat, hogy Ön nem tudja könnyen felmondani a terméket, vagy olyan áron kell felmondania, amely jelentősen befolyásolja, hogy Ön mekkora összeget kap vissza.

Az összesített kockázati mutató iránymutatást ad e termék más termékekhez viszonyított kockázati szintjéről. Azt mutatja meg, hogy a termék milyen va-

lószerűséggel fog pénzügyi veszteséget okozni a piacok mozgása miatt vagy azért, mert nem tudjuk Önt kifizetni.

Ezt a terméket a 7 osztály közül a 3. osztályba soroltuk, amely *közepesen alacsony* kockázati osztály.

Az összesített kockázati mutató a piaci- és a hitelkockázat összesített hatását tükrözi. A piaci kockázatok a jövőbeli teljesítményből eredő potenciális veszteségeket jelenítik meg. A választható eszközalapok hitelkockázati besorolása azt jelzi, hogy a piaci feltételek milyen hatással lesznek azon képességünkre, hogy kifizessük Önt.

A jellemző kockázat típusokat és mértéküket, valamint az ajánlott minimális befektetési időtartamot az eszközalap befektetési politikája tartalmazza.

Az ajánlottnál rövidebb megtakarítási idő esetén aktív befektetői magatartás és fokozott figyelem szükséges a szerződő részéről.

Ez a termék nem foglal magában védelmet a jövőbeli piaci teljesítménnyel szemben, ezért befektetését részben vagy egészében elveszítheti.

Ha a biztosító nem képes teljesíteni az Önnek járó kifizetést, Ön elveszítheti a teljes befektetését.

### Teljesítmény forgatókönyvek

A teljesítmény forgatókönyvek bemutatása múltbeli adatokon alapul. Az eszközalapok és piacok múltbeli teljesítménye nem jelent garanciát a jövőbeli teljesítményre.

Befektetés	300 000 Ft/1. év			
Biztosítási díj	0 Ft/1. év			
Túlélési forgatókönyvek		1 év	10 év	20 év (ajánlott tartási idő)
Stressz forgatókönyv	Ezt az összeget kaphatja vissza a költségek levonása után (Ft)	56 599	2 432 078	5 700 609
	Éves átlagos hozam	-98,70%	-6,87%	-3,36%
Kedvezőtlen forgatókönyv	Ezt az összeget kaphatja vissza a költségek levonása után (Ft)	59 986	2 936 586	8 104 027
	Éves átlagos hozam	-98,38%	-2,82%	0,60%
Mérsékelt forgatókönyv	Ezt az összeget kaphatja vissza a költségek levonása után (Ft)	61 223	3 093 701	8 737 444
	Éves átlagos hozam	-98,25%	-1,72%	1,40%
Kedvező forgatókönyv	Ezt az összeget kaphatja vissza a költségek levonása után (Ft)	62 496	3 262 550	9 440 682
	Éves átlagos hozam	-98,12%	-0,62%	2,20%
Felhalmozott befektetett összeg (Ft)		300 000	3 361 015	7 663 397
Haláleseti forgatókönyv				
Halál esetén	Ezt az összeget kaphatják vissza a kedvezményezettjei a költségek levonása után (Ft)	79 590	3 198 139	8 737 444
Baleseti halál esetén	Ezt az összeget kaphatják vissza a kedvezményezettjei a költségek levonása után (Ft)	1 079 590	4 198 139	9 737 444
Felhalmozott biztosítási díj (Ft)		0	0	0

Ez a táblázat bemutatja, hogy mennyi pénzt kaphat vissza a következő 20 évben, különböző forgatókönyvek szerint, feltételezve, hogy évente 300 000 Ft-ot fektet be.

A bemutatott forgatókönyvek szemléltetik, hogy befektetése hogyan teljesíthet. Összehasonlíthatja őket más termékek forgatókönyveivel.

A bemutatott forgatókönyvek a jövőbeli teljesítmény múltbeli, a befektetés értékének változására vonatkozó tényeken alapuló becslését jelentik, és nem szolgálnak pontos mutatóként. Az Ön által kapott összeg a piac teljesítményétől és attól függően változik, hogy Ön meddig tartja meg a befektetést/terméket.

A stresszforogatókönyv bemutatja, hogy szélsőséges piaci körülmények esetén mekkora összeget kaphat vissza, és nem veszi figyelembe azt az esetet, amikor nem vagyunk képesek Önt kifizetni.

A bemutatott számadatok magukban foglalják magának a terméknek az összes költségét és tartalmazzák az Ön tanácsadójának vagy forgalmazójának a költségeit. A számadatok nem veszik figyelembe az Ön személyes adóügyi helyzetét, amely szintén befolyásolhatja az Ön által visszakapott összeg nagyságát.

## Milyen költségek merülnek fel?

A hozamcsökkenés (Reduction in Yield, RIY) megmutatja, hogy az Ön által fizetett teljes költség milyen hatással lesz az Ön által elérhető befektetési hozamra. A teljes költség figyelembe veszi az egyszeri, a folyó és a járulékos költségeket.

Az itt bemutatott összegek magának a terméknek a kumulatív költségei, három különböző tartási időre vonatkozóan. Tartalmazzák a korai kilépés potenciális szankcióit. A számadatok azon a feltételezésen alapulnak, hogy Ön évente 300 000 Ft-ot fektet be. A számadatok becslések, és a jövőben változhatnak.

### A költségek időbeli alakulása

A terméket Önnek értékesítő vagy arról Önnek tanácsot adó személy egyéb költségeket is felszámíthat. Ebben az esetben az adott személy tájékoztatja Önt ezekről a költségekről, és bemutatja, hogy az összes költség idővel milyen hatással lesz az Ön befektetésére.

Befektetés	300 000 Ft/1. év		
Forgatókönyvek	Ha Ön 1 év után visszaváltja	Ha Ön 10 év után visszaváltja (ajánlott tartási idő fele)	Ha Ön 20 év után visszaváltja (ajánlott tartási idő)
Teljes költség (Ft)	240 056	728 730	1 480 386
Az évente a hozamra gyakorolt hatás (RIY)	102,22%	5,69%	2,57%

### A költségek összetétele

Az alábbi táblázat bemutatja:

- a különböző költségtípusok által az ajánlott tartási idő végén Ön által elérhető befektetési hozamra gyakorolt éves hatást;
- a különböző költségkategóriák jelentését.

Egyszeri költségek	Belépési költségek	0,32%	Az árban már benne foglalt költségek hatása.
	Kilépési költségek	0,00%	A befektetésének lejáratakor történő kilépési költségeinek hatása.
Folyó költségek	Portfólió-üzleti költségek	0,18%	A termék számára alapul szolgáló befektetések általunk történő vétele és eladása költségeinek hatása.
	Egyéb folyó költségek	2,07%	A befektetéseinek kezeléséért általunk évente felszámított költségek és a másutt figyelembe nem vett költségek hatása.
Járulékos költségek	Teljesítménydíjak	0,00%	A teljesítménydíj hatása. Ezt akkor vonjuk le a befektetésből, ha a termék felülteljesíti a referenciaértékét.
	Nyereségrészesedés	0,00%	A nyereségrészesedés hatása.

## A Dimenziók Bónusz termék mellé választható Menedzselt kötvénytúlsúlyos eszközalagra vonatkozó konkrét információk

A termékre vonatkozó Kiemelt információkat tartalmazó dokumentum (KID) tartalmazza a termékre vonatkozó fontos további információkat, jelen dokumentum az eszközalagra vonatkozó fontos konkrét információkat mutatja be. Jelen dokumentum kelte: 2020. 01. 01.

<b>Termék</b>	<b>Eszközalap</b>
Dimenziók Bónusz	Menedzselt kötvénytúlsúlyos eszközalap

Ön olyan terméket készül megvenni, amely összetett és megértése nehéz lehet.

### Milyen termékről van szó?

Jelen dokumentum azt az esetet mutatja be, amikor Ön a befektetéseit kizárólag ebben a fent megnevezett eszközalapban helyezi el és tartja. Az eszközalagra vonatkozó részletes információ az eszközalap befektetési politikájában található, amely a biztosítási szerződési feltételek részét képezi, illetve a [www.uniqa.hu](http://www.uniqa.hu) weboldalon is elérhető.

**Célok:** Az eszközalap célja, hogy mérsékelt kockázat mellett inflációt meghaladó hozamokat érjen el. Az eszközalapot alkotó befektetések úgy kerülnek kiválasztásra, hogy mintegy 70%-ban hazai kötvény- és pénzpiaci értékpapírok, a fennmaradó 30%-ot elsősorban globális, fejlett és fejlődő piaci részvényekbe fektető befektetési alapok alkotják. Az eszközalap befektetési


egységeinek árfolyamát – és így hozamát – az egy befektetési egységre eső nettó eszközérték határozza meg.

Az eszközalaphoz tartozó referenciaindex általában várhatóan és átlagosan jól jellemzi az eszközalap összetételét és kockázat-hozam profilját. Az eszközalap referenciaindex: 30% MSCI AC World Index (az érvényes MNB árfolyamokon magyar forintba váltva) + 70% MAX Composite.

**Megcélzott lakossági befektető:** Jellemzően mérsékelt veszteségtűréssel rendelkező, vagy hosszabb befektetési időhorizontú, vagy mérsékelt elméleti tudással, piaci tapasztalattal rendelkező ügyfeleknek ajánlható, akik a nem túl jelentős árfolyamingadozásért cserébe elfogadják a mérsékelt hozampotenciált.

### Milyen kockázatai vannak a terméknek, és mit kaphatok cserébe?

#### Kockázati mutató



**!** A kockázati mutató feltételezi, hogy Ön 20 évig megtartja a terméket. A tényleges kockázat jelentősen változhat, ha korábban váltja vissza a terméket és előfordulhat, hogy kisebb összeget kap vissza. Előfordulhat, hogy Ön nem tudja könnyen felmondani a terméket, vagy olyan áron kell felmondania, amely jelentősen befolyásolja, hogy Ön mekkora összeget kap vissza.

Az összesített kockázati mutató iránymutató ad e termék más termékekhez viszonyított kockázati szintjéről. Azt mutatja meg, hogy a termék milyen va-

lószerűséggel fog pénzügyi veszteséget okozni a piacok mozgása miatt vagy azért, mert nem tudjuk Önt kifizetni.

Ezt a terméket a 7 osztály közül a 3. osztályba soroltuk, amely közepesen alacsony kockázati osztály.

Az összesített kockázati mutató a piaci- és a hitelkockázat összesített hatását tükrözi. A piaci kockázatok a jövőbeli teljesítményből eredő potenciális veszteségeket jelentik meg. A választható eszközalapok hitelkockázati besorolása azt jelzi, hogy a piaci feltételek milyen hatással lesznek azon képességünkre, hogy kifizessük Önt.

A jellemző kockázat típusokat és mértéküket, valamint az ajánlott minimális befektetési időtartamot az eszközalap befektetési politikája tartalmazza. Az ajánlottnál rövidebb megtakarítási idő esetén aktív befektetői magatartás és fokozott figyelem szükséges a szerződő részéről.

Ez a termék nem foglal magában védelmet a jövőbeli piaci teljesítménnyel szemben, ezért befektetését részben vagy egészében elveszítheti.

Ha a biztosító nem képes teljesíteni az Önnek járó kifizetést, Ön elveszítheti a teljes befektetését.

### Teljesítmény forgatókönyvek

A teljesítmény forgatókönyvek bemutatása múltbeli adatokon alapul. Az eszközalapok és piacok múltbeli teljesítménye nem jelent garanciát a jövőbeli teljesítményre.

Befektetés	300 000 Ft/1. év			
Biztosítási díj	0 Ft/1. év			
Túlélési forgatókönyvek		1 év	10 év	20 év (ajánlott tartási idő)
Stressz forgatókönyv	Ezt az összeget kaphatja vissza a költségek levonása után (Ft)	54 628	2 280 269	5 164 488
	Éves átlagos hozam	-98,87%	-8,29%	-4,55%
Kedvezőtlen forgatókönyv	Ezt az összeget kaphatja vissza a költségek levonása után (Ft)	60 408	3 197 624	9 778 195
	Éves átlagos hozam	-98,34%	-1,03%	2,56%
Mérsékelt forgatókönyv	Ezt az összeget kaphatja vissza a költségek levonása után (Ft)	62 186	3 451 036	10 962 537
	Éves átlagos hozam	-98,15%	0,55%	3,71%
Kedvező forgatókönyv	Ezt az összeget kaphatja vissza a költségek levonása után (Ft)	64 026	3 731 586	12 341 486
	Éves átlagos hozam	-97,95%	2,15%	4,87%
Felhalmozott befektetett összeg (Ft)		300 000	3 361 015	7 663 397
<b>Haláleseti forgatókönyv</b>				
Halál esetén	Ezt az összeget kaphatják vissza a kedvezményezettjei a költségek levonása után (Ft)	80 841	3 565 729	10 962 537
Baleseti halál esetén	Ezt az összeget kaphatják vissza a kedvezményezettjei a költségek levonása után (Ft)	1 080 841	4 565 729	11 962 537
Felhalmozott biztosítási díj (Ft)		0	0	0

Ez a táblázat bemutatja, hogy mennyi pénzt kaphat vissza a következő 20 évben, különböző forgatókönyvek szerint, feltételezve, hogy évente 300 000 Ft-ot fektet be.

A bemutatott forgatókönyvek szemléltetik, hogy befektetése hogyan teljesíthet. Összehasonlíthatja őket más termékek forgatókönyveivel.

A bemutatott forgatókönyvek a jövőbeli teljesítmény múltbeli, a befektetés értékének változására vonatkozó tényeken alapuló becslését jelentik, és nem szolgálnak pontos mutatóként. Az Ön által kapott összeg a piac teljesítményétől és attól függően változik, hogy Ön meddig tartja meg a befektetést/terméket.

A stresszforogatókönyv bemutatja, hogy szélsőséges piaci körülmények esetén mekkora összeget kaphat vissza, és nem veszi figyelembe azt az esetet, amikor nem vagyunk képesek Önt kifizetni.

A bemutatott számadatok magukban foglalják magának a terméknek az összes költségét és tartalmazzák az Ön tanácsadójának vagy forgalmazójának a költségeit. A számadatok nem veszik figyelembe az Ön személyes adóügyi helyzetét, amely szintén befolyásolhatja az Ön által visszakapott összeg nagyságát.

## Milyen költségek merülnek fel?

A hozamcsökkenés (Reduction in Yield, RIY) megmutatja, hogy az Ön által fizetett teljes költség milyen hatással lesz az Ön által elérhető befektetési hozamra. A teljes költség figyelembe veszi az egyszeri, a folyó és a járulékos költségeket.

Az itt bemutatott összegek magának a terméknek a kumulatív költségei, három különböző tartási időre vonatkozóan. Tartalmazzák a korai kilépés potenciális szankcióit. A számadatok azon a feltételezésen alapulnak, hogy Ön évente 300 000 Ft-ot fektet be. A számadatok becslések, és a jövőben változhatnak.

### A költségek időbeli alakulása

A terméket Önnek értékesítő vagy arról Önnek tanácsot adó személy egyéb költségeket is felszámíthat. Ebben az esetben az adott személy tájékoztatja Önt ezekről a költségekről, és bemutatja, hogy az összes költség idővel milyen hatással lesz az Ön befektetésére.

Befektetés	300 000 Ft/1. év		
	Ha Ön 1 év után visszaváltja	Ha Ön 10 év után visszaváltja (ajánlott tartási idő fele)	Ha Ön 20 év után visszaváltja (ajánlott tartási idő)
Forgatókönyvek			
Teljes költség (Ft)	240 116	796 767	2 055 872
Az évente a hozamra gyakorolt hatás (RIY)	105,32%	6,62%	3,45%

### A költségek összetétele

Az alábbi táblázat bemutatja:

- a különböző költségtípusok által az ajánlott tartási idő végén Ön által elérhető befektetési hozamra gyakorolt éves hatást;
- a különböző költségkategóriák jelentését.

Egyszeri költségek	Belépési költségek	0,58%	Az árban már benne foglalt költségek hatása.
	Kilépési költségek	0,00%	A befektetésének lejáratakor történő kilépési költségeinek hatása.
Folyó költségek	Portfólió-üzleti költségek	0,16%	A termék számára alapul szolgáló befektetések általunk történő vétele és eladása költségeinek hatása.
	Egyéb folyó költségek	2,72%	A befektetések kezeléséért általunk évente felszámított költségek és a másutt figyelembe nem vett költségek hatása.
Járulékos költségek	Teljesítménydíjak	0,00%	A teljesítménydíj hatása. Ezt akkor vonjuk le a befektetésből, ha a termék felülteljesíti a referenciaértékét.
	Nyereségrészesedés	0,00%	A nyereségrészesedés hatása.

## A Dimenziók Bónusz termék mellé választható Menedzselt részvénytúlsúlyos eszközalapra vonatkozó konkrét információk

A termékre vonatkozó Kiemelt információkat tartalmazó dokumentum (KID) tartalmazza a termékre vonatkozó fontos további információkat, jelen dokumentum az eszközalapra vonatkozó fontos konkrét információkat mutatja be. Jelen dokumentum kelte: 2020. 01. 01.

<b>Termék</b>	<b>Eszközalap</b>
Dimenziók Bónusz	Menedzselt részvénytúlsúlyos eszközalap

Ön olyan terméket készül megvenni, amely összetett és megértése nehéz lehet.

### Milyen termékről van szó?

Jelen dokumentum azt az esetet mutatja be, amikor Ön a befektetéseit kizárólag ebben a fent megnevezett eszközalapban helyezi el és tartja. Az eszközalapra vonatkozó részletes információ az eszközalap befektetési politikájában található, amely a biztosítási szerződési feltételek részét képezi, illetve a [www.uniqa.hu](http://www.uniqa.hu) weboldalon is elérhető.

**Célok:** Az eszközalap befektetési politikája elsősorban a fejlett nemzetközi piacok dinamikus növekedését használja ki. Az eszközalapot célzottan mintegy 70%-ban részvény befektetések alkotják, melyek között döntően fejlett és kismértékben a fejlődő országok tőzsdéin forgó részvények és a fentiekbe fektető befektetési alapok találhatóak. A kockázat mérséklése érdekében az eszközalap 30%-át jellemzően magyar államkötvényekből álló kötvény-

befektetésekben tartja. Az eszközalaphoz tartozó referenciaindex általában várhatóan és átlagosan jól jellemzi az eszközalap összetételét és kockázathozam profilját. Az eszközalap referenciaindex: 70% MSCI AC World Index (az érvényes MNB árfolyamokon magyar forintba váltva) + 30% MAX Composite.

**Megcélzott lakossági befektető:** Jellemzően nagyobb veszteségtűréssel rendelkező, vagy hosszabb befektetési időhorizontú, vagy átlagos elméleti tudással, piaci tapasztalattal rendelkező ügyfeleknek ajánlható, akik jelentősebb árfolyamingadozásért cserébe elfogadják az inflációt jóval meghaladó hozampotenciált.

### Milyen kockázatai vannak a terméknek, és mit kaphatok cserébe?

#### Kockázati mutató



**!** A kockázati mutató feltételezi, hogy Ön 20 évig megtartja a terméket. A tényleges kockázat jelentősen változhat, ha korábban váltja vissza a terméket és előfordulhat, hogy kisebb összeget kap vissza. Előfordulhat, hogy Ön nem tudja könnyen felmondani a terméket, vagy olyan áron kell felmondania, amely jelentősen befolyásolja, hogy Ön mekkora összeget kap vissza.

Az összesített kockázati mutató iránymutató ad e termék más termékekhez viszonyított kockázati szintjéről. Azt mutatja meg, hogy a termék milyen va-

lósínúséggel fog pénzügyi veszteséget okozni a piacok mozgása miatt vagy azért, mert nem tudjuk Önt kifizetni.

Ezt a terméket a 7 osztály közül a 4. osztályba soroltuk, amely *közepes* kockázati osztály.

Az összesített kockázati mutató a piaci- és hitelkockázat összesített hatását tükrözi. A piaci kockázatok a jövőbeli teljesítményből eredő potenciális veszteségeket jelenítik meg. A választható eszközalapok hitelkockázati besorolása azt jelzi, hogy a piaci feltételek milyen hatással lesznek azon képességünkre, hogy kifizessük Önt.

A jellemző kockázat típusokat és mértéküket, valamint az ajánlott minimális befektetési időtartamot az eszközalap befektetési politikája tartalmazza.

Az ajánlottnál rövidebb megtakarítási idő esetén aktív befektetői magatartás és fokozott figyelem szükséges a szerződő részéről.

Ez a termék nem foglal magában védelmet a jövőbeli piaci teljesítménnyel szemben, ezért befektetését részben vagy egészében elveszítheti.

Ha a biztosító nem képes teljesíteni az Önnek járó kifizetést, Ön elveszítheti a teljes befektetését.

### Teljesítmény forgatókönyvek

A teljesítmény forgatókönyvek bemutatása múltbeli adatokon alapul. Az eszközalapok és piacok múltbeli teljesítménye nem jelent garanciát a jövőbeli teljesítményre.

Befektetés	300 000 Ft/1. év			
Biztosítási díj	0 Ft/1. év			
Túlélési forgatókönyvek		1 év	10 év	20 év (ajánlott tartási idő)
Stressz forgatókönyv	Ezt az összeget kaphatja vissza a költségek levonása után (Ft)	38 828	1 650 545	3 345 961
	Éves átlagos hozam	-99,74%	-15,74%	-10,41%
Kedvezőtlen forgatókönyv	Ezt az összeget kaphatja vissza a költségek levonása után (Ft)	57 284	2 835 859	8 308 277
	Éves átlagos hozam	-98,64%	-3,56%	0,87%
Mérsékelt forgatókönyv	Ezt az összeget kaphatja vissza a költségek levonása után (Ft)	62 392	3 540 378	11 575 937
	Éves átlagos hozam	-98,13%	1,07%	4,25%
Kedvező forgatókönyv	Ezt az összeget kaphatja vissza a költségek levonása után (Ft)	68 022	4 491 982	16 715 174
	Éves átlagos hozam	-97,46%	5,88%	7,74%
Felhalmozott befektetett összeg (Ft)		300 000	3 361 015	7 663 397
<b>Haláleseti forgatókönyv</b>				
Halál esetén	Ezt az összeget kaphatják vissza a kedvezményezettjei a költségek levonása után (Ft)	81 110	3 657 618	11 575 937
Baleseti halál esetén	Ezt az összeget kaphatják vissza a kedvezményezettjei a költségek levonása után (Ft)	1 081 110	4 657 618	12 575 937
Felhalmozott biztosítási díj (Ft)		0	0	0

Ez a táblázat bemutatja, hogy mennyi pénzt kaphat vissza a következő 20 évben, különböző forgatókönyvek szerint, feltételezve, hogy évente 300 000 Ft-ot fektet be.

A bemutatott forgatókönyvek szemléltetik, hogy befektetése hogyan teljesíthet. Összehasonlíthatja őket más termékek forgatókönyveivel.

A bemutatott forgatókönyvek a jövőbeli teljesítmény múltbeli, a befektetés értékének változására vonatkozó tényeken alapuló becslését jelentik, és nem szolgálnak pontos mutatóként. Az Ön által kapott összeg a piac teljesítményétől és attól függően változik, hogy Ön meddig tartja meg a befektetést/terméket.

A stresszforogatókönyv bemutatja, hogy szélsőséges piaci körülmények esetén mekkora összeget kaphat vissza, és nem veszi figyelembe azt az esetet, amikor nem vagyunk képesek Önt kifizetni.

A bemutatott számadatok magukban foglalják magának a terméknek az összes költségét és tartalmazzák az Ön tanácsadójának vagy forgalmazójának a költségeit. A számadatok nem veszik figyelembe az Ön személyes adóügyi helyzetét, amely szintén befolyásolhatja az Ön által visszakapott összeg nagyságát.

## Milyen költségek merülnek fel?

A hozamcsökkenés (Reduction in Yield, RIY) megmutatja, hogy az Ön által fizetett teljes költség milyen hatással lesz az Ön által elérhető befektetési hozamra. A teljes költség figyelembe veszi az egyszeri, a folyó és a járulékos költségeket.

Az itt bemutatott összegek magának a terméknek a kumulatív költségei, három különböző tartási időre vonatkozóan. Tartalmazzák a korai kilépés potenciális szankcióit. A számadatok azon a feltételezésen alapulnak, hogy Ön évente 300 000 Ft-ot fektet be. A számadatok becslések, és a jövőben változhatnak.

### A költségek időbeli alakulása

A terméket Önnek értékesítő vagy arról Önnek tanácsot adó személy egyéb költségeket is felszámíthat. Ebben az esetben az adott személy tájékoztatja Önt ezekről a költségekről, és bemutatja, hogy az összes költség idővel milyen hatással lesz az Ön befektetésére.

Befektetés	300 000 Ft/1. év		
	Ha Ön 1 év után visszaváltja	Ha Ön 10 év után visszaváltja (ajánlott tartási idő fele)	Ha Ön 20 év után visszaváltja (ajánlott tartási idő)
Forgatókönyvek			
Teljes költség (Ft)	240 161	812 883	2 206 805
Az évente a hozamra gyakorolt hatás (RIY)	106,09%	6,83%	3,65%

### A költségek összetétele

Az alábbi táblázat bemutatja:

- a különböző költségtípusok által az ajánlott tartási idő végén Ön által elérhető befektetési hozamra gyakorolt éves hatást;
- a különböző költségkategóriák jelentését.

Egyszeri költségek	Belépési költségek	0,64%	Az árban már benne foglalt költségek hatása.
	Kilépési költségek	0,00%	A befektetésének lejáratakor történő kilépési költségeinek hatása.
Folyó költségek	Portfólió-üzleti költségek	0,14%	A termék számára alapul szolgáló befektetések általunk történő vétele és eladása költségeinek hatása.
	Egyéb folyó költségek	2,87%	A befektetések kezeléséért általunk évente felszámított költségek és a másutt figyelembe nem vett költségek hatása.
Járulékos költségek	Teljesítménydíjak	0,00%	A teljesítménydíj hatása. Ezt akkor vonjuk le a befektetésből, ha a termék felülteljesíti a referenciaértékét.
	Nyereségrészesedés	0,00%	A nyereségrészesedés hatása.



## A Dimenziók Bónusz termék mellé választható Forint likviditás eszközalapra vonatkozó konkrét információk

A termékre vonatkozó Kiemelt információkat tartalmazó dokumentum (KID) tartalmazza a termékre vonatkozó fontos további információkat, jelen dokumentum az eszközalapra vonatkozó fontos konkrét információkat mutatja be. Jelen dokumentum kelte: 2020. 01. 01.

<b>Termék</b>	<b>Eszközalap</b>
Dimenziók Bónusz	Forint likviditás eszközalap

Ön olyan terméket készül megvenni, amely összetett és megértése nehéz lehet.

### Milyen termékről van szó?

Jelen dokumentum azt az esetet mutatja be, amikor Ön a befektetéseit kizárólag ebben a fent megnevezett eszközalapban helyezi el és tartja. Az eszközalapra vonatkozó részletes információ az eszközalap befektetési politikájában található, amely a biztosítási szerződési feltételek részét képezi, illetve a [www.uniqa.hu](http://www.uniqa.hu) weboldalon is elérhető.

**Célok:** Az eszközalap vagyonát hitelintézeti látra szóló folyószámlára, rövid lejáratra lekötött bankbetétbe, illetve pénzügyi befektetési alapokba, rövid futamidejű állam-, jelzálog- és vállalati kötvényekbe, tőzsdén kereskedett befektetési alapokba vagyis magas likviditású, ugyanakkor alacsony kockázatú befektetésekké helyezi el. A biztosító arra is törekszik, hogy az eszköz-

alap teljesítménye meghaladja a lakossági folyószámlákra és a rövid távú lakossági lekötésekre adott banki kamatokat. Az eszközalap befektetési egységeinek árfolyamát – és így hozamát – az egy befektetési egységre eső nettó eszközérték határozza meg. Az eszközalaphoz tartozó referenciaindex általában várhatóan és átlagosan jól jellemzi az eszközalap összetételét és kockázat-hozam profilját. Az eszközalap referenciaindex: 100% RMAX.

**Megcélzott lakossági befektető:** Jellemzően kifejezetten alacsony veszteség-tűréssel rendelkező, vagy rövid befektetési időhorizontú, vagy csekély elméleti tudással, piaci tapasztalattal rendelkező ügyfeleknek ajánlható, akik az alacsony árfolyamingadozásért cserébe elfogadják az alacsony hozampotenciált.

### Milyen kockázatai vannak a terméknek, és mit kaphatok cserébe?

#### Kockázati mutató



**!** A kockázati mutató feltételezi, hogy Ön 20 évig megtartja a terméket. A tényleges kockázat jelentősen változhat, ha korábban váltja vissza a terméket és előfordulhat, hogy kisebb összeget kap vissza. Előfordulhat, hogy Ön nem tudja könnyen felmondani a terméket, vagy olyan áron kell felmondania, amely jelentősen befolyásolja, hogy Ön mekkora összeget kap vissza.

Az összesített kockázati mutató iránymutató ad e termék más termékekhez viszonyított kockázati szintjéről. Azt mutatja meg, hogy a termék milyen va-

lószerűséggel fog pénzügyi veszteséget okozni a piacok mozgása miatt vagy azért, mert nem tudjuk Önt kifizetni.

Ezt a terméket a 7 osztály közül a 3. osztályba soroltuk, amely közepesen alacsony kockázati osztály.

Az összesített kockázati mutató a piaci- és a hitelkockázat összesített hatását tükrözi. A piaci kockázatok a jövőbeli teljesítményből eredő potenciális veszteségeket jelentik meg. A választható eszközalapok hitelkockázati besorolása azt jelzi, hogy a piaci feltételek milyen hatással lesznek azon képességünkre, hogy kifizessük Önt.

A jellemző kockázat típusokat és mértéküket, valamint az ajánlott minimális befektetési időtartamot az eszközalap befektetési politikája tartalmazza. Az ajánlottnál rövidebb megtakarítási idő esetén aktív befektetői magatartás és fokozott figyelem szükséges a szerződő részéről.

Ez a termék nem foglal magában védelmet a jövőbeli piaci teljesítménnyel szemben, ezért befektetését részben vagy egészében elveszítheti.

Ha a biztosító nem képes teljesíteni az Önnek járó kifizetést, Ön elveszítheti a teljes befektetését.

### Teljesítmény forgatókönyvek

A teljesítmény forgatókönyvek bemutatása múltbeli adatokon alapul. Az eszközalapok és piacok múltbeli teljesítménye nem jelent garanciát a jövőbeli teljesítményre.

Befektetés	300 000 Ft/1. év			
Biztosítási díj	0 Ft/1. év			
Túlélési forgatókönyvek		1 év	10 év	20 év (ajánlott tartási idő)
Stressz forgatókönyv	Ezt az összeget kaphatja vissza a költségek levonása után (Ft)	59 303	2 603 790	6 264 215
	Éves átlagos hozam	-98,45%	-5,39%	-2,25%
Kedvezőtlen forgatókönyv	Ezt az összeget kaphatja vissza a költségek levonása után (Ft)	59 864	2 649 339	6 446 477
	Éves átlagos hozam	-98,39%	-5,01%	-1,92%
Mérsékelt forgatókönyv	Ezt az összeget kaphatja vissza a költségek levonása után (Ft)	60 002	2 664 356	6 496 279
	Éves átlagos hozam	-98,38%	-4,89%	-1,84%
Kedvező forgatókönyv	Ezt az összeget kaphatja vissza a költségek levonása után (Ft)	60 141	2 679 522	6 546 708
	Éves átlagos hozam	-98,37%	-4,77%	-1,75%
Felhalmozott befektetett összeg (Ft)		300 000	3 361 015	7 663 397
<b>Haláleseti forgatókönyv</b>				
Halál esetén	Ezt az összeget kaphatják vissza a kedvezményezettjei a költségek levonása után (Ft)	78 002	2 756 272	6 496 279
Baleseti halál esetén	Ezt az összeget kaphatják vissza a kedvezményezettjei a költségek levonása után (Ft)	1 078 002	3 756 272	7 496 279
Felhalmozott biztosítási díj (Ft)		0	0	0



Ez a táblázat bemutatja, hogy mennyi pénzt kaphat vissza a következő 20 évben, különböző forgatókönyvek szerint, feltételezve, hogy évente 300 000 Ft-ot fektet be.

A bemutatott forgatókönyvek szemléltetik, hogy befektetése hogyan teljesíthet. Összehasonlíthatja őket más termékek forgatókönyveivel.

A bemutatott forgatókönyvek a jövőbeli teljesítmény múltbeli, a befektetés értékének változására vonatkozó tényeken alapuló becslését jelentik, és nem szolgálnak pontos mutatóként. Az Ön által kapott összeg a piac teljesítményétől és attól függően változik, hogy Ön meddig tartja meg a befektetést/terméket.

A stresszforatókönyv bemutatja, hogy szélsőséges piaci körülmények esetén mekkora összeget kaphat vissza, és nem veszi figyelembe azt az esetet, amikor nem vagyunk képesek Önt kifizetni.

A bemutatott számadatok magukban foglalják magának a terméknek az összes költségét és tartalmazzák az Ön tanácsadójának vagy forgalmazójának a költségeit. A számadatok nem veszik figyelembe az Ön személyes adóügyi helyzetét, amely szintén befolyásolhatja az Ön által visszakapott összeg nagyságát.

## Milyen költségek merülnek fel?

A hozamcsökkenés (Reduction in Yield, RIY) megmutatja, hogy az Ön által fizetett teljes költség milyen hatással lesz az Ön által elérhető befektetési hozamra. A teljes költség figyelembe veszi az egyszeri, a folyó és a járulékos költségeket.

Az itt bemutatott összegek magának a terméknek a kumulatív költségei, három különböző tartási időre vonatkozóan. Tartalmazzák a korai kilépés potenciális szankcióit. A számadatok azon a feltételezésen alapulnak, hogy Ön évente 300 000 Ft-ot fektet be. A számadatok becslések, és a jövőben változhatnak.

### A költségek időbeli alakulása

A terméket Önnek értékesítő vagy arról Önnek tanácsot adó személy egyéb költségeket is felszámíthat. Ebben az esetben az adott személy tájékoztatja Önt ezekről a költségekről, és bemutatja, hogy az összes költség idővel milyen hatással lesz az Ön befektetésére.

Befektetés	300 000 Ft/1. év		
	Ha Ön 1 év után visszaváltja	Ha Ön 10 év után visszaváltja (ajánlott tartási idő fele)	Ha Ön 20 év után visszaváltja (ajánlott tartási idő)
Forgatókönyvek			
Teljes költség (Ft)	240 081	724 004	1 302 649
Az évente a hozamra gyakorolt hatás (RIY)	98,63%	5,15%	2,09%

### A költségek összetétele

Az alábbi táblázat bemutatja:

- a különböző költségtípusok által az ajánlott tartási idő végén Ön által elérhető befektetési hozamra gyakorolt éves hatást;
- a különböző költségkategóriák jelentését.

Egyszeri költségek	Belépési költségek	0,02%	Az árban már benne foglalt költségek hatása.
	Kilépési költségek	0,00%	A befektetésének lejáratakor történő kilépési költségeinek hatása.
Folyó költségek	Portfólió-üzleti költségek	0,04%	A termék számára alapul szolgáló befektetések általunk történő vétele és eladása költségeinek hatása.
	Egyéb folyó költségek	2,04%	A befektetések kezeléséért általunk évente felszámított költségek és a másutt figyelembe nem vett költségek hatása.
Járulékos költségek	Teljesítménydíjak	0,00%	A teljesítménydíj hatása. Ezt akkor vonjuk le a befektetésből, ha a termék felülteljesíti a referenciaértékét.
	Nyereségrészesedés	0,00%	A nyereségrészesedés hatása.

## A Dimenziók Bónusz termék mellé választható Arany eszközalapra vonatkozó konkrét információk

A termékre vonatkozó Kiemelt információkat tartalmazó dokumentum (KID) tartalmazza a termékre vonatkozó fontos további információkat, jelen dokumentum az eszközalapra vonatkozó fontos konkrét információkat mutatja be. Jelen dokumentum kelte: 2020. 01. 01.

<b>Termék</b>	<b>Eszközalap</b>
Dimenziók Bónusz	Arany eszközalap

Ön olyan terméket készül megvenni, amely összetett és megértése nehéz lehet.

### Milyen termékről van szó?

Jelen dokumentum azt az esetet mutatja be, amikor Ön a befektetéseit kizárólag ebben a fent megnevezett eszközalapban helyezi el és tartja. Az eszközalapra vonatkozó részletes információ az eszközalap befektetési politikájában található, amely a biztosítási szerződési feltételek részét képezi, illetve a [www.uniqa.hu](http://www.uniqa.hu) weboldalon is elérhető.

**Célok:** Az eszközalap a mögöttes befektetési alapokon keresztül elsősorban az arany, illetve egyéb nemesfémek világpiaci árfolyamának változásából kíván profitálni. A mögöttes befektetési eszközök azáltal biztosítják az arany világpiaci árfolyamának minél pontosabb leképezését, hogy portfólióikban fizikai arany- illetve egyéb nemesfém-tartalékokkal vagy aranyra, illetve egyéb nemesfémre szóló határidős szerződésekkel rendelkeznek. Az eszközalap be-

fektetési egységeinek árfolyamát – és így hozamát – az egy befektetési egységre eső nettó eszközérték határozza meg. Az eszközalaphoz tartozó referenciaindex általában várhatóan és átlagosan jól jellemzi az eszközalap összetételét és kockázat-hozam profilját. Az eszközalap referenciaindex: 100% LBMA Gold Price PM EUR (az érvényes MNB árfolyamon forintra váltva).

**Megcélzott lakossági befektető:** Jellemzően nagy veszteségtűréssel rendelkező, vagy hosszú befektetési időhorizontú, vagy átlagosnál nagyobb elméleti tudással, piaci tapasztalattal rendelkező ügyfeleknek ajánlható, akik elfogadják az arany, mint befektetési eszköz árfolyam-kockázatát.

### Milyen kockázatai vannak a terméknek, és mit kaphatok cserébe?

#### Kockázati mutató



**!** A kockázati mutató feltételezi, hogy Ön 20 évig megtartja a terméket. A tényleges kockázat jelentősen változhat, ha korábban váltja vissza a terméket és előfordulhat, hogy kisebb összeget kap vissza. Előfordulhat, hogy Ön nem tudja könnyen felmondani a terméket, vagy olyan áron kell felmondania, amely jelentősen befolyásolja, hogy Ön mekkora összeget kap vissza.

Az összesített kockázati mutató iránymutatást ad e termék más termékekhez viszonyított kockázati szintjéről. Azt mutatja meg, hogy a termék milyen va-

lósínúséggel fog pénzügyi veszteséget okozni a piacok mozgása miatt vagy azért, mert nem tudjuk Önt kifizetni.

Ezt a terméket a 7 osztály közül a 4. osztályba soroltuk, amely *közepes* kockázati osztály.

Az összesített kockázati mutató a piaci- és a hitelkockázat összesített hatását tükrözi. A piaci kockázatok a jövőbeli teljesítményből eredő potenciális veszteségeket jelenítik meg. A választható eszközalapok hitelkockázati besorolása azt jelzi, hogy a piaci feltételek milyen hatással lesznek azon képességünkre, hogy kifizessük Önt.

A jellemző kockázat típusokat és mértéküket, valamint az ajánlott minimális befektetési időtartamot az eszközalap befektetési politikája tartalmazza.

Az ajánlottnál rövidebb megtakarítási idő esetén aktív befektetői magatartás és fokozott figyelem szükséges a szerződő részéről.

Ez a termék nem foglal magában védelmet a jövőbeli piaci teljesítménnyel szemben, ezért befektetését részben vagy egészében elveszítheti.

Ha a biztosító nem képes teljesíteni az Önnek járó kifizetést, Ön elveszítheti a teljes befektetését.

### Teljesítmény forgatókönyvek

A teljesítmény forgatókönyvek bemutatása múltbeli adatokon alapul. Az eszközalapok és piacok múltbeli teljesítménye nem jelent garanciát a jövőbeli teljesítményre.

Befektetés	300 000 Ft/1. év			
Biztosítási díj	0 Ft/1. év			
Túlélési forgatókönyvek		1 év	10 év	20 év (ajánlott tartási idő)
Stressz forgatókönyv	Ezt az összeget kaphatja vissza a költségek levonása után (Ft)	39 291	1 724 896	3 568 100
	Éves átlagos hozam	-99,73%	-14,69%	-9,47%
Kedvezőtlen forgatókönyv	Ezt az összeget kaphatja vissza a költségek levonása után (Ft)	56 401	2 694 185	7 598 130
	Éves átlagos hozam	-98,72%	-4,65%	-0,09%
Mérsékelt forgatókönyv	Ezt az összeget kaphatja vissza a költségek levonása után (Ft)	61 914	3 433 735	10 880 589
	Éves átlagos hozam	-98,18%	0,44%	3,64%
Kedvező forgatókönyv	Ezt az összeget kaphatja vissza a költségek levonása után (Ft)	68 305	4 479 276	16 345 848
	Éves átlagos hozam	-97,43%	5,82%	7,53%
Felhalmozott befektetett összeg (Ft)		300 000	3 361 015	7 663 397
<b>Halálesi forgatókönyv</b>				
Halál esetén	Ezt az összeget kaphatják vissza a kedvezményezettjei a költségek levonása után (Ft)	80 488	3 547 944	10 880 589
Baleseti halál esetén	Ezt az összeget kaphatják vissza a kedvezményezettjei a költségek levonása után (Ft)	1 080 488	4 547 944	11 880 589
Felhalmozott biztosítási díj (Ft)		0	0	0

Ez a táblázat bemutatja, hogy mennyi pénzt kaphat vissza a következő 20 évben, különböző forgatókönyvek szerint, feltételezve, hogy évente 300 000 Ft-ot fektet be.

A bemutatott forgatókönyvek szemléltetik, hogy befektetése hogyan teljesíthet. Összehasonlíthatja őket más termékek forgatókönyveivel.

A bemutatott forgatókönyvek a jövőbeli teljesítmény múltbeli, a befektetés értékének változására vonatkozó tényeken alapuló becslését jelentik, és nem szolgálnak pontos mutatóként. Az Ön által kapott összeg a piac teljesítményétől és attól függően változik, hogy Ön meddig tartja meg a befektetést/terméket.

A stresszforatókönyv bemutatja, hogy szélsőséges piaci körülmények esetén mekkora összeget kaphat vissza, és nem veszi figyelembe azt az esetet, amikor nem vagyunk képesek Önt kifizetni.

A bemutatott számadatok magukban foglalják magának a terméknek az összes költségét és tartalmazzák az Ön tanácsadójának vagy forgalmazójának a költségeit. A számadatok nem veszik figyelembe az Ön személyes adóügyi helyzetét, amely szintén befolyásolhatja az Ön által visszakapott összeg nagyságát.

## Milyen költségek merülnek fel?

A hozamcsökkenés (Reduction in Yield, RIY) megmutatja, hogy az Ön által fizetett teljes költség milyen hatással lesz az Ön által elérhető befektetési hozamra. A teljes költség figyelembe veszi az egyszeri, a folyó és a járulékos költségeket.

Az itt bemutatott összegek magának a terméknek a kumulatív költségei, három különböző tartási időre vonatkozóan. Tartalmazzák a korai kilépés potenciális szankcióit. A számadatok azon a feltételezésen alapulnak, hogy Ön évente 300 000 Ft-ot fektet be. A számadatok becslések, és a jövőben változhatnak.

### A költségek időbeli alakulása

A terméket Önnek értékesítő vagy arról Önnek tanácsot adó személy egyéb költségeket is felszámíthat. Ebben az esetben az adott személy tájékoztatja Önt ezekről a költségekről, és bemutatja, hogy az összes költség idővel milyen hatással lesz az Ön befektetésére.

Befektetés	300 000 Ft/1. év		
Forgatókönyvek	Ha Ön 1 év után visszaváltja	Ha Ön 10 év után visszaváltja (ajánlott tartási idő fele)	Ha Ön 20 év után visszaváltja (ajánlott tartási idő)
Teljes költség (Ft)	240 216	761 632	1 820 576
Az évente a hozamra gyakorolt hatás (RIY)	104,81%	6,32%	3,13%

### A költségek összetétele

Az alábbi táblázat bemutatja:

- a különböző költség típusok által az ajánlott tartási idő végén Ön által elérhető befektetési hozamra gyakorolt éves hatást;
- a különböző költség kategóriák jelentését.

Egyszeri költségek	Belépési költségek	0,55%	Az árban már benne foglalt költségek hatása.
	Kilépési költségek	0,00%	A befektetésének lejáratakor történő kilépési költségeinek hatása.
Folyó költségek	Portfólió-ügyleti költségek	0,24%	A termék számára alapul szolgáló befektetések általunk történő vétele és eladása költségeinek hatása.
	Egyéb folyó költségek	2,34%	A befektetéseinek kezeléséért általunk évente felszámított költségek és a másutt figyelembe nem vett költségek hatása.
Járlékos költségek	Teljesítménydíjak	0,00%	A teljesítménydíj hatása. Ezt akkor vonjuk le a befektetésből, ha a termék felülteljesíti a referenciaértékét.
	Nyereségrészesedés	0,00%	A nyereségrészesedés hatása.

## A Dimenziók Bónusz termék mellé választható Spektrum abszolút hozam eszközalapra vonatkozó konkrét információk

A termékre vonatkozó Kiemelt információkat tartalmazó dokumentum (KID) tartalmazza a termékre vonatkozó fontos további információkat, jelen dokumentum az eszközalapra vonatkozó fontos konkrét információkat mutatja be. Jelen dokumentum kelte: 2020. 01. 01.

<b>Termék</b>	<b>Eszközalap</b>
Dimenziók Bónusz	Spektrum abszolút hozam eszközalap

Ön olyan terméket készül megvenni, amely összetett és megértése nehéz lehet.

### Milyen termékről van szó?

Jelen dokumentum azt az esetet mutatja be, amikor Ön a befektetéseit kizárólag ebben a fent megnevezett eszközalapban helyezi el és tartja. Az eszközalapra vonatkozó részletes információ az eszközalap befektetési politikájában található, amely a biztosítási szerződési feltételek részét képezi, illetve a [www.uniqa.hu](http://www.uniqa.hu) weboldalon is elérhető.

**Célok:** Az eszközalap befektetési célja, hogy jellemzően kamatozó eszközökbe és részvényekbe történő közvetett és közvetlen befektetéssel, közepes piaci kockázatvállalás mellett az állampapírokhoz képest nagyobb hozamot biztosítson a befektetésre ajánlott 5 éves időhorizonton. Az eszközalap potenciális befektetési területe a lehető legszélesebb és globális: bankbetétek, hazai és nemzetközi részvények illetve kötvények, devizák, árupiaci és ingat-

lanpiaci kitétséget hordozó termékek, egyéb eszközök. Ezen eszközalap teljesítményét kisebb árfolyam-ingadozás jellemzi, mint a legtöbb részvényalapét. Az eszközalap befektetési egységeinek árfolyamát – és így hozamát – az egy befektetési egységre eső nettó eszközérték határozza meg. A referenciaindex fogalma jelen eszközalap esetében nem helytálló. Az eszközalap az RMAX pénzügyi index által nyújtott hozam meghaladására törekszik, de hangsúlyozottan nem annak leképezése.

**Megcélzott lakossági befektető:** Jellemzően közepes veszteségtűréssel rendelkező, vagy hosszabb befektetési időhorizontú, vagy átlagos elméleti tudással, piaci tapasztalattal rendelkező ügyfeleknek ajánlható, akik közepes árfolyam-ingadozásért cserébe elfogadják az inflációt meghaladó hozampotenciált.

### Milyen kockázatai vannak a terméknek, és mit kaphatok cserébe?

#### Kockázati mutató



**!** A kockázati mutató feltételezi, hogy Ön 20 évig megtartja a terméket. A tényleges kockázat jelentősen változhat, ha korábban váltja vissza a terméket és előfordulhat, hogy kisebb összeget kap vissza. Előfordulhat, hogy Ön nem tudja könnyen felmondani a terméket, vagy olyan áron kell felmondania, amely jelentősen befolyásolja, hogy Ön mekkora összeget kap vissza.

Az összesített kockázati mutató iránymutatást ad e termék más termékekhez viszonyított kockázati szintjéről. Azt mutatja meg, hogy a termék milyen va-

lósínúséggel fog pénzügyi veszteséget okozni a piacok mozgása miatt vagy azért, mert nem tudjuk Önt kifizetni.

Ezt a terméket a 7 osztály közül a 4. osztályba soroltuk, amely *közepes* kockázati osztály.

Az összesített kockázati mutató a piaci- és a hitelkockázat összesített hatását tükrözi. A piaci kockázatok a jövőbeli teljesítményből eredő potenciális veszteségeket jelenítik meg. A választható eszközalapok hitelkockázati besorolása azt jelzi, hogy a piaci feltételek milyen hatással lesznek azon képességünkre, hogy kifizessük Önt.

A jellemző kockázat típusokat és mértéküket, valamint az ajánlott minimális befektetési időtartamot az eszközalap befektetési politikája tartalmazza.

Az ajánlottnál rövidebb megtakarítási idő esetén aktív befektetői magatartás és fokozott figyelem szükséges a szerződő részéről.

Ez a termék nem foglal magában védelmet a jövőbeli piaci teljesítménnyel szemben, ezért befektetését részben vagy egészében elveszítheti.

Ha a biztosító nem képes teljesíteni az Önnek járó kifizetést, Ön elveszítheti a teljes befektetését.

### Teljesítmény forgatókönyvek

A teljesítmény forgatókönyvek bemutatása múltbeli adatokon alapul. Az eszközalapok és piacok múltbeli teljesítménye nem jelent garanciát a jövőbeli teljesítményre.

Befektetés	300 000 Ft/1. év			
Biztosítási díj	0 Ft/1. év			
Túlélési forgatókönyvek		1 év	10 év	20 év (ajánlott tartási idő)
Stressz forgatókönyv	Ezt az összeget kaphatja vissza a költségek levonása után (Ft)	30 811	1 371 926	2 631 423
	Éves átlagos hozam	-98,99%	-20,30%	-14,22%
Kedvezőtlen forgatókönyv	Ezt az összeget kaphatja vissza a költségek levonása után (Ft)	53 437	2 130 933	5 044 687
	Éves átlagos hozam	-98,96%	-9,80%	-4,84%
Mérsékelt forgatókönyv	Ezt az összeget kaphatja vissza a költségek levonása után (Ft)	60 959	2 927 358	7 796 809
	Éves átlagos hozam	-98,28%	-2,89%	0,19%
Kedvező forgatókönyv	Ezt az összeget kaphatja vissza a költségek levonása után (Ft)	69 836	4 188 864	13 157 985
	Éves átlagos hozam	-97,22%	4,48%	5,49%
Felhalmozott befektetett összeg (Ft)		300 000	3 361 015	7 663 397
<b>Halálesi forgatókönyv</b>				
Halál esetén	Ezt az összeget kaphatják vissza a kedvezményezettjei a költségek levonása után (Ft)	79 246	3 026 965	7 796 809
Baleseti halál esetén	Ezt az összeget kaphatják vissza a kedvezményezettjei a költségek levonása után (Ft)	1 079 246	4 026 965	8 796 809
Felhalmozott biztosítási díj (Ft)		0	0	0

Ez a táblázat bemutatja, hogy mennyi pénzt kaphat vissza a következő 20 évben, különböző forgatókönyvek szerint, feltételezve, hogy évente 300 000 Ft-ot fektet be.

A bemutatott forgatókönyvek szemléltetik, hogy befektetése hogyan teljesíthet. Összehasonlíthatja őket más termékek forgatókönyveivel.

A bemutatott forgatókönyvek a jövőbeli teljesítmény múltbeli, a befektetés értékének változására vonatkozó tényeken alapuló becslését jelentik, és nem szolgálnak pontos mutatóként. Az Ön által kapott összeg a piac teljesítményétől és attól függően változik, hogy Ön meddig tartja meg a befektetést/terméket.

A stresszforogatókönyv bemutatja, hogy szélsőséges piaci körülmények esetén mekkora összeget kaphat vissza, és nem veszi figyelembe azt az esetet, amikor nem vagyunk képesek Önt kifizetni.

A bemutatott számadatok magukban foglalják magának a terméknek az összes költségét és tartalmazzák az Ön tanácsadójának vagy forgalmazójának a költségeit. A számadatok nem veszik figyelembe az Ön személyes adóügyi helyzetét, amely szintén befolyásolhatja az Ön által visszakapott összeg nagyságát.

## Milyen költségek merülnek fel?

A hozamcsökkenés (Reduction in Yield, RIY) megmutatja, hogy az Ön által fizetett teljes költség milyen hatással lesz az Ön által elérhető befektetési hozamra. A teljes költség figyelembe veszi az egyszeri, a folyó és a járulékos költségeket.

Az itt bemutatott összegek magának a terméknek a kumulatív költségei, három különböző tartási időre vonatkozóan. Tartalmazzák a korai kilépés potenciális szankcióit. A számadatok azon a feltételezésen alapulnak, hogy Ön évente 300 000 Ft-ot fektet be. A számadatok becslések, és a jövőben változhatnak.

### A költségek időbeli alakulása

A terméket Önnek értékesítő vagy arról Önnek tanácsot adó személy egyéb költségeket is felszámíthat. Ebben az esetben az adott személy tájékoztatja Önt ezekről a költségekről, és bemutatja, hogy az összes költség idővel milyen hatással lesz az Ön befektetésére.

Befektetés	300 000 Ft/1. év		
Forgatókönyvek	Ha Ön 1 év után visszaváltja	Ha Ön 10 év után visszaváltja (ajánlott tartási idő fele)	Ha Ön 20 év után visszaváltja (ajánlott tartási idő)
Teljes költség (Ft)	240 216	838 615	2 009 568
Az évente a hozamra gyakorolt hatás (RIY)	101,92%	6,49%	3,41%

### A költségek összetétele

Az alábbi táblázat bemutatja:

- a különböző költség típusok által az ajánlott tartási idő végén Ön által elérhető befektetési hozamra gyakorolt éves hatást;
- a különböző költség kategóriák jelentését.

Egyszeri költségek	Belépési költségek	0,29%	Az árban már benne foglalt költségek hatása.
	Kilépési költségek	0,00%	A befektetésének lejáratakor történő kilépési költségeinek hatása.
Folyó költségek	Portfólió-ügyleti költségek	0,21%	A termék számára alapul szolgáló befektetések általunk történő vétele és eladása költségeinek hatása.
	Egyéb folyó költségek	2,91%	A befektetéseinek kezeléséért általunk évente felszámított költségek és a másutt figyelembe nem vett költségek hatása.
Járulékos költségek	Teljesítménydíjak	0,00%	A teljesítménydíj hatása. Ezt akkor vonjuk le a befektetésből, ha a termék felülteljesíti a referenciaértékét.
	Nyereségrészesedés	0,00%	A nyereségrészesedés hatása.

## A Dimenziók Bónusz termék mellé választható Menedzselt kiegyensúlyozott eszközalapra vonatkozó konkrét információk

A termékre vonatkozó Kiemelt információkat tartalmazó dokumentum (KID) tartalmazza a termékre vonatkozó fontos további információkat, jelen dokumentum az eszközalapra vonatkozó fontos konkrét információkat mutatja be. Jelen dokumentum kelte: 2020. 01. 01.

<b>Termék</b>	<b>Eszközalap</b>
Dimenziók Bónusz	Menedzselt kiegyensúlyozott eszközalap

Ön olyan terméket készül megvenni, amely összetett és megértése nehéz lehet.

### Milyen termékről van szó?

Jelen dokumentum azt az esetet mutatja be, amikor Ön a befektetéseit kizárólag ebben a fent megnevezett eszközalapban helyezi el és tartja. Az eszközalapra vonatkozó részletes információ az eszközalap befektetési politikájában található, amely a biztosítási szerződési feltételek részét képezi, illetve a [www.uniqa.hu](http://www.uniqa.hu) weboldalon is elérhető.


**Célok:** Az eszközalap célja, hogy közepes kockázat mellett inflációt meghaladó hozamokat érjen el. Az eszközalapot alkotó befektetések úgy kerülnek kiválasztásra, hogy mintegy 50%-ban hazai kötvény- és pénzpiaci értékpapírok, 50%-ban pedig elsősorban globális, fejlett és fejlődő piaci részvényekbe fektető befektetési alapok alkotják. Az eszközalap befektetési egységeinek árfolyamát – és így hozamát – az egy befektetési egységre eső nettó

eszközérték határozza meg. Az eszközalaphoz tartozó referenciaindex általában várhatóan és átlagosan jól jellemzi az eszközalap összetételét és kockázat-hozam profilját. Az eszközalap referenciaindex: 50% MSCI AC World Index (az érvényes MNB árfolyamokon magyar forintba váltva) + 50% MAX Composite.

**Megcélzott lakossági befektető:** Jellemzően közepes veszteségtűréssel rendelkező, vagy hosszabb befektetési időhorizontú, vagy átlagos elméleti tudással, piaci tapasztalattal rendelkező ügyfeleknek ajánlható, akik közepes árfolyamingadozásért cserébe elfogadják az inflációt meghaladó hozampotenciált.

### Milyen kockázatai vannak a terméknek, és mit kaphatok cserébe?

#### Kockázati mutató



**!** A kockázati mutató feltételezi, hogy Ön 20 évig megtartja a terméket. A tényleges kockázat jelentősen változhat, ha korábban váltja vissza a terméket és előfordulhat, hogy kisebb összeget kap vissza. Előfordulhat, hogy Ön nem tudja könnyen felmondani a terméket, vagy olyan áron kell felmondania, amely jelentősen befolyásolja, hogy Ön mekkora összeget kap vissza.

Az összesített kockázati mutató iránymutató ad e termék más termékekhez viszonyított kockázati szintjéről. Azt mutatja meg, hogy a termék milyen va-

lószerűséggel fog pénzügyi veszteséget okozni a piacok mozgása miatt vagy azért, mert nem tudjuk Önt kifizetni.

Ezt a terméket a 7 osztály közül a 3. osztályba soroltuk, amely *közepesen alacsony* kockázati osztály.

Az összesített kockázati mutató a piaci- és a hitelkockázat összesített hatását tükrözi. A piaci kockázatok a jövőbeli teljesítményből eredő potenciális veszteségeket jelenítik meg. A választható eszközalapok hitelkockázati besorolása azt jelzi, hogy a piaci feltételek milyen hatással lesznek azon képességünkre, hogy kifizessük Önt.

A jellemző kockázat típusokat és mértéküket, valamint az ajánlott minimális befektetési időtartamot az eszközalap befektetési politikája tartalmazza.

Az ajánlottnál rövidebb megtakarítási idő esetén aktív befektetői magatartás és fokozott figyelem szükséges a szerződő részéről.

Ez a termék nem foglal magában védelmet a jövőbeli piaci teljesítménnyel szemben, ezért befektetését részben vagy egészében elveszítheti.

Ha a biztosító nem képes teljesíteni az Önnek járó kifizetést, Ön elveszítheti a teljes befektetését.

### Teljesítmény forgatókönyvek

A teljesítmény forgatókönyvek bemutatása múltbeli adatokon alapul. Az eszközalapok és piacok múltbeli teljesítménye nem jelent garanciát a jövőbeli teljesítményre.

Befektetés	300 000 Ft/1. év			
Biztosítási díj	0 Ft/1. év			
Túlélési forgatókönyvek		1 év	10 év	20 év (ajánlott tartási idő)
Stressz forgatókönyv	Ezt az összeget kaphatja vissza a költségek levonása után (Ft)	38 859	1 654 043	3 356 159
	Éves átlagos hozam	-99,74%	-15,69%	-10,37%
Kedvezőtlen forgatókönyv	Ezt az összeget kaphatja vissza a költségek levonása után (Ft)	57 311	2 781 399	7 930 664
	Éves átlagos hozam	-98,64%	-3,97%	0,37%
Mérsékelt forgatókönyv	Ezt az összeget kaphatja vissza a költségek levonása után (Ft)	62 152	3 427 551	10 801 297
	Éves átlagos hozam	-98,16%	0,40%	3,56%
Kedvező forgatókönyv	Ezt az összeget kaphatja vissza a költségek levonása után (Ft)	67 454	4 285 470	15 192 703
	Éves átlagos hozam	-97,53%	4,94%	6,85%
Felhalmozott befektetett összeg (Ft)		300 000	3 361 015	7 663 397
<b>Halálesi forgatókönyv</b>				
Halál esetén	Ezt az összeget kaphatják vissza a kedvezményezettjei a költségek levonása után (Ft)	80 798	3 541 574	10 801 297
Baleseti halál esetén	Ezt az összeget kaphatják vissza a kedvezményezettjei a költségek levonása után (Ft)	1 080 798	4 541 574	11 801 297
Felhalmozott biztosítási díj (Ft)		0	0	0

Ez a táblázat bemutatja, hogy mennyi pénzt kaphat vissza a következő 20 évben, különböző forgatókönyvek szerint, feltételezve, hogy évente 300 000 Ft-ot fektet be.

A bemutatott forgatókönyvek szemléltetik, hogy befektetése hogyan teljesíthet. Összehasonlíthatja őket más termékek forgatókönyveivel.

A bemutatott forgatókönyvek a jövőbeli teljesítmény múltbeli, a befektetés értékének változására vonatkozó tényeken alapuló becslését jelentik, és nem szolgálnak pontos mutatóként. Az Ön által kapott összeg a piac teljesítményétől és attól függően változik, hogy Ön meddig tartja meg a befektetést/terméket.

A stresszforogatókönyv bemutatja, hogy szélsőséges piaci körülmények esetén mekkora összeget kaphat vissza, és nem veszi figyelembe azt az esetet, amikor nem vagyunk képesek Önt kifizetni.

A bemutatott számadatok magukban foglalják magának a terméknek az összes költségét és tartalmazzák az Ön tanácsadójának vagy forgalmazójának a költségeit. A számadatok nem veszik figyelembe az Ön személyes adóügyi helyzetét, amely szintén befolyásolhatja az Ön által visszakapott összeg nagyságát.

## Milyen költségek merülnek fel?

A hozamcsökkenés (Reduction in Yield, RIY) megmutatja, hogy az Ön által fizetett teljes költség milyen hatással lesz az Ön által elérhető befektetési hozamra. A teljes költség figyelembe veszi az egyszeri, a folyó és a járulékos költségeket.

Az itt bemutatott összegek magának a terméknek a kumulatív költségei, három különböző tartási időre vonatkozóan. Tartalmazzák a korai kilépés potenciális szankcióit. A számadatok azon a feltételezésen alapulnak, hogy Ön évente 300 000 Ft-ot fektet be. A számadatok becslések, és a jövőben változhatnak.

### A költségek időbeli alakulása

A terméket Önnek értékesítő vagy arról Önnek tanácsot adó személy egyéb költségeket is felszámíthat. Ebben az esetben az adott személy tájékoztatja Önt ezekről a költségekről, és bemutatja, hogy az összes költség idővel milyen hatással lesz az Ön befektetésére.

Befektetés	300 000 Ft/1. év		
	Ha Ön 1 év után visszaváltja	Ha Ön 10 év után visszaváltja (ajánlott tartási idő fele)	Ha Ön 20 év után visszaváltja (ajánlott tartási idő)
Forgatókönyvek			
Teljes költség (Ft)	240 138	805 514	2 094 864
Az évente a hozamra gyakorolt hatás (RIY)	105,29%	6,67%	3,51%

### A költségek összetétele

Az alábbi táblázat bemutatja:

- a különböző költségtípusok által az ajánlott tartási idő végén Ön által elérhető befektetési hozamra gyakorolt éves hatást;
- a különböző költségkategóriák jelentését.

Egyszeri költségek	Belépési költségek	0,57%	Az árban már benne foglalt költségek hatása.
	Kilépési költségek	0,00%	A befektetésének lejáratakor történő kilépési költségeinek hatása.
Folyó költségek	Portfólió-üzleti költségek	0,15%	A termék számára alapul szolgáló befektetések általunk történő vétele és eladása költségeinek hatása.
	Egyéb folyó költségek	2,79%	A befektetések kezeléséért általunk évente felszámított költségek és a másutt figyelembe nem vett költségek hatása.
Járulékos költségek	Teljesítménydíjak	0,00%	A teljesítménydíj hatása. Ezt akkor vonjuk le a befektetésből, ha a termék felülteljesíti a referenciaértékét.
	Nyereségrészesedés	0,00%	A nyereségrészesedés hatása.



## A Dimenziók Bónusz termék mellé választható Globális kötvény eszközalapra vonatkozó konkrét információk

A termékre vonatkozó Kiemelt információkat tartalmazó dokumentum (KID) tartalmazza a termékre vonatkozó fontos további információkat, jelen dokumentum az eszközalapra vonatkozó fontos konkrét információkat mutatja be. Jelen dokumentum kelte: 2020. 01. 01.

<b>Termék</b>	<b>Eszközalap</b>
Dimenziók Bónusz	Globális kötvény eszközalap

Ön olyan terméket készül megvenni, amely összetett és megértése nehéz lehet.

### Milyen termékről van szó?

Jelen dokumentum azt az esetet mutatja be, amikor Ön a befektetéseit kizárólag ebben a fent megnevezett eszközalapban helyezi el és tartja. Az eszközalapra vonatkozó részletes információ az eszközalap befektetési politikájában található, amely a biztosítási szerződési feltételek részét képezi, illetve a [www.uniqa.hu](http://www.uniqa.hu) weboldalon is elérhető.

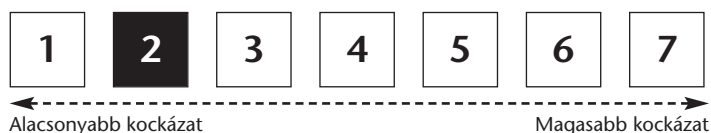
**Célok:** Az eszközalap célja, hogy részesüljön a globális kötvények és más, hitelviszonyt megtestesítő értékpapírok hozamából. Az eszközalap közvetlenül, vagy befektetési alapokon keresztül vásárol hitelviszonyt megtestesítő értékpapírokat, melyek lehetnek vállalatok, vagy országok, önkormányzatok, kormányzati intézmények által kibocsátott értékpapírok. A hozam növelése és a kockázat megosztása érdekében az eszközalap globálisan, mind a fejlett,

mind a fejlődő országok piacain fektet be. Az eszközalap befektetési egységeinek árfolyamát – és így hozamát – az egy befektetési egységre eső nettó eszközérték határozza meg. Az eszközalaphoz tartozó referenciaindex általában várhatóan és átlagosan jól jellemzi az eszközalap összetételét és kockázat-hozam profilját. Az eszközalap referenciaindex: 80% Bloomberg Barclays Global Aggregate Index Hedged EUR + 20% JP Morgan EMBI Global Core (az érvényes MNB árfolyamon forintra váltva).

**Megcélzott lakossági befektető:** Jellemzően mérsékelt veszteségtűréssel rendelkező, vagy közepes befektetési időhorizontú, vagy csekély elméleti tudással, piaci tapasztalattal rendelkező ügyfeleknek ajánlható, akik a mérsékelt árfolyamingadozásért cserébe elfogadják az alacsonyabb hozampotenciált.

### Milyen kockázatai vannak a terméknek, és mit kaphatok cserébe?

#### Kockázati mutató



**!** A kockázati mutató feltételezi, hogy Ön 20 évig megtartja a terméket. A tényleges kockázat jelentősen változhat, ha korábban váltja vissza a terméket és előfordulhat, hogy kisebb összeget kap vissza. Előfordulhat, hogy Ön nem tudja könnyen felmondani a terméket, vagy olyan áron kell felmondania, amely jelentősen befolyásolja, hogy Ön mekkora összeget kap vissza.

Az összesített kockázati mutató iránymutatást ad e termék más termékekhez viszonyított kockázati szintjéről. Azt mutatja meg, hogy a termék milyen va-

lósínúséggel fog pénzügyi veszteséget okozni a piacok mozgása miatt vagy azért, mert nem tudjuk Önt kifizetni.

Ezt a terméket a 7 osztály közül a 2. osztályba soroltuk, amely *alacsony* kockázati osztály.

Az összesített kockázati mutató a piaci- és a hitelkockázat összesített hatását tükrözi. A piaci kockázatok a jövőbeli teljesítményből eredő potenciális veszteségeket jelenítik meg. A választható eszközalapok hitelkockázati besorolása azt jelzi, hogy a piaci feltételek milyen hatással lesznek azon képességünkre, hogy kifizessük Önt.

A jellemző kockázat típusokat és mértéküket, valamint az ajánlott minimális befektetési időtartamot az eszközalap befektetési politikája tartalmazza.

Az ajánlottnál rövidebb megtakarítási idő esetén aktív befektetői magatartás és fokozott figyelem szükséges a szerződő részéről.

Ez a termék nem foglal magában védelmet a jövőbeli piaci teljesítménnyel szemben, ezért befektetését részben vagy egészében elveszítheti.

Ha a biztosító nem képes teljesíteni az Önnek járó kifizetést, Ön elveszítheti a teljes befektetését.

### Teljesítmény forgatókönyvek

A teljesítmény forgatókönyvek bemutatása múltbeli adatokon alapul. Az eszközalapok és piacok múltbeli teljesítménye nem jelent garanciát a jövőbeli teljesítményre.

Befektetés	300 000 Ft/1. év			
Biztosítási díj	0 Ft/1. év			
Túlélési forgatókönyvek		1 év	10 év	20 év (ajánlott tartási idő)
Stressz forgatókönyv	Ezt az összeget kaphatja vissza a költségek levonása után (Ft)	54 292	2 216 569	4 927 922
	Éves átlagos hozam	-98,89%	-8,92%	-5,13%
Kedvezőtlen forgatókönyv	Ezt az összeget kaphatja vissza a költségek levonása után (Ft)	60 008	3 105 357	9 265 924
	Éves átlagos hozam	-98,38%	-1,65%	2,01%
Mérsékelt forgatókönyv	Ezt az összeget kaphatja vissza a költségek levonása után (Ft)	62 069	3 392 790	10 571 781
	Éves átlagos hozam	-98,16%	0,19%	3,35%
Kedvező forgatókönyv	Ezt az összeget kaphatja vissza a költségek levonása után (Ft)	64 240	3 717 725	12 135 081
	Éves átlagos hozam	-97,92%	2,07%	4,71%
Felhalmozott befektetett összeg (Ft)		300 000	3 361 015	7 663 397
<b>Halálesi forgatókönyv</b>				
Halál esetén	Ezt az összeget kaphatják vissza a kedvezményezettjei a költségek levonása után (Ft)	80 690	3 505 818	10 571 781
Baleseti halál esetén	Ezt az összeget kaphatják vissza a kedvezményezettjei a költségek levonása után (Ft)	1 080 690	4 505 818	11 571 781
Felhalmozott biztosítási díj (Ft)		0	0	0

Ez a táblázat bemutatja, hogy mennyi pénzt kaphat vissza a következő 20 évben, különböző forgatókönyvek szerint, feltételezve, hogy évente 300 000 Ft-ot fektet be.

A bemutatott forgatókönyvek szemléltetik, hogy befektetése hogyan teljesíthet. Összehasonlíthatja őket más termékek forgatókönyveivel.

A bemutatott forgatókönyvek a jövőbeli teljesítmény múltbeli, a befektetés értékének változására vonatkozó tényeken alapuló becslését jelentik, és nem szolgálnak pontos mutatóként. Az Ön által kapott összeg a piac teljesítményétől és attól függően változik, hogy Ön meddig tartja meg a befektetést/terméket.

A stresszforogatókönyv bemutatja, hogy szélsőséges piaci körülmények esetén mekkora összeget kaphat vissza, és nem veszi figyelembe azt az esetet, amikor nem vagyunk képesek Önt kifizetni.

A bemutatott számadatok magukban foglalják magának a terméknek az összes költségét és tartalmazzák az Ön tanácsadójának vagy forgalmazójának a költségeit. A számadatok nem veszik figyelembe az Ön személyes adóügyi helyzetét, amely szintén befolyásolhatja az Ön által visszakapott összeg nagyságát.

## Milyen költségek merülnek fel?

A hozamcsökkenés (Reduction in Yield, RIY) megmutatja, hogy az Ön által fizetett teljes költség milyen hatással lesz az Ön által elérhető befektetési hozamra. A teljes költség figyelembe veszi az egyszeri, a folyó és a járulékos költségeket.

Az itt bemutatott összegek magának a terméknek a kumulatív költségei, három különböző tartási időre vonatkozóan. Tartalmazzák a korai kilépés potenciális szankcióit. A számadatok azon a feltételezésen alapulnak, hogy Ön évente 300 000 Ft-ot fektet be. A számadatok becslések, és a jövőben változhatnak.

### A költségek időbeli alakulása

A terméket Önnek értékesítő vagy arról Önnek tanácsot adó személy egyéb költségeket is felszámíthat. Ebben az esetben az adott személy tájékoztatja Önt ezekről a költségekről, és bemutatja, hogy az összes költség idővel milyen hatással lesz az Ön befektetésére.

Befektetés	300 000 Ft/1. év		
Forgatókönyvek	Ha Ön 1 év után visszaváltja	Ha Ön 10 év után visszaváltja (ajánlott tartási idő fele)	Ha Ön 20 év után visszaváltja (ajánlott tartási idő)
Teljes költség (Ft)	240 158	819 638	2 160 486
Az évente a hozamra gyakorolt hatás (RIY)	105,10%	6,76%	3,60%

### A költségek összetétele

Az alábbi táblázat bemutatja:

- a különböző költségtípusok által az ajánlott tartási idő végén Ön által elérhető befektetési hozamra gyakorolt éves hatást;
- a különböző költségkategóriák jelentését.

Egyszeri költségek	Belépési költségek	0,56%	Az árban már benne foglalt költségek hatása.
	Kilépési költségek	0,00%	A befektetésének lejáratakor történő kilépési költségeinek hatása.
Folyó költségek	Portfólió-üzleti költségek	0,08%	A termék számára alapul szolgáló befektetések általunk történő vétele és eladása költségeinek hatása.
	Egyéb folyó költségek	2,96%	A befektetéseinek kezeléséért általunk évente felszámított költségek és a másutt figyelembe nem vett költségek hatása.
Járulékos költségek	Teljesítménydíjak	0,00%	A teljesítménydíj hatása. Ezt akkor vonjuk le a befektetésből, ha a termék felülteljesíti a referenciaértékét.
	Nyereségrészesedés	0,00%	A nyereségrészesedés hatása.

## A Dimenziók Bónusz termék mellé választható Fejlett piaci részvény eszközalapra vonatkozó konkrét információk

A termékre vonatkozó Kiemelt információkat tartalmazó dokumentum (KID) tartalmazza a termékre vonatkozó fontos további információkat, jelen dokumentum az eszközalapra vonatkozó fontos konkrét információkat mutatja be. Jelen dokumentum kelte: 2020. 01. 01.

Termék	Eszközalap
Dimenziók Bónusz	Fejlett piaci részvény eszközalap

Ön olyan terméket készül megvenni, amely összetett és megértése nehéz lehet.

### Milyen termékről van szó?

Jelen dokumentum azt az esetet mutatja be, amikor Ön a befektetéseit kizárólag ebben a fent megnevezett eszközalapban helyezi el és tartja. Az eszközalapra vonatkozó részletes információ az eszközalap befektetési politikájában található, amely a biztosítási szerződési feltételek részét képezi, illetve a [www.uniqa.hu](http://www.uniqa.hu) weboldalon is elérhető.

**Célok:** Az eszközalap befektetési politikája elsősorban a fejlett nemzetközi részvényt piacok növekedését használja ki. Az eszközalapot alkotó kollektív befektetési formák és egyedi részvények úgy kerülnek kiválasztásra, hogy az eszközalapot közvetlenül, vagy indirekt módon elsősorban az OECD országokban kibocsátott értékpapírok alkossák. Az eszközalap befektetési egysé-

geinek árfolyamát – és így hozamát – az egy befektetési egységre eső nettó eszközérték határozza meg. Az eszközalaphoz tartozó referenciaindex általában várhatóan és átlagosan jól jellemzi az eszközalap összetételét és kockázat-hozam profilját. Az eszközalap referenciaindex: 100% MSCI World Index (az érvényes MNB árfolyamokon forintra váltva).

**Megcélzott lakossági befektető:** Jellemzően nagy veszteségtűréssel rendelkező, vagy hosszú befektetési időhorizontú, vagy átlagosnál nagyobb elméleti tudással, piaci tapasztalattal rendelkező ügyfeleknek ajánlható, akik komoly árfolyamingadozásért cserébe elfogadják a jelentős hozampotenciált.

### Milyen kockázatai vannak a terméknek, és mit kaphatok cserébe?

#### Kockázati mutató



**!** A kockázati mutató feltételezi, hogy Ön 20 évig megtartja a terméket. A tényleges kockázat jelentősen változhat, ha korábban váltja vissza a terméket és előfordulhat, hogy kisebb összeget kap vissza. Előfordulhat, hogy Ön nem tudja könnyen felmondani a terméket, vagy olyan áron kell felmondania, amely jelentősen befolyásolja, hogy Ön mekkora összeget kap vissza.

Az összesített kockázati mutató iránymutató ad e termék más termékekhez viszonyított kockázati szintjéről. Azt mutatja meg, hogy a termék milyen va-

lószerűséggel fog pénzügyi veszteséget okozni a piacok mozgása miatt vagy azért, mert nem tudjuk Önt kifizetni.

Ezt a terméket a 7 osztály közül a 4. osztályba soroltuk, amely *közepes* kockázati osztály.

Az összesített kockázati mutató a piaci- és a hitelkockázat összesített hatását tükrözi. A piaci kockázatok a jövőbeli teljesítményből eredő potenciális veszteségeket jelentik meg. A választható eszközalapok hitelkockázati besorolása azt jelzi, hogy a piaci feltételek milyen hatással lesznek azon képességünkre, hogy kifizessük Önt.

A jellemző kockázat típusokat és mértéküket, valamint az ajánlott minimális befektetési időtartamot az eszközalap befektetési politikája tartalmazza.

Az ajánlottnál rövidebb megtakarítási idő esetén aktív befektetői magatartás és fokozott figyelem szükséges a szerződő részéről.

Ez a termék nem foglal magában védelmet a jövőbeli piaci teljesítménnyel szemben, ezért befektetését részben vagy egészében elveszítheti.

Ha a biztosító nem képes teljesíteni az Önnek járó kifizetést, Ön elveszítheti a teljes befektetését.

### Teljesítmény forgatókönyvek

A teljesítmény forgatókönyvek bemutatása múltbeli adatokon alapul. Az eszközalapok és piacok múltbeli teljesítménye nem jelent garanciát a jövőbeli teljesítményre.

Befektetés	300 000 Ft/1. év			
Biztosítási díj	0 Ft/1. év			
Túlélési forgatókönyvek		1 év	10 év	20 év (ajánlott tartási idő)
Stressz forgatókönyv	Ezt az összeget kaphatja vissza a költségek levonása után (Ft)	38 693	1 630 465	3 283 162
	Éves átlagos hozam	-99,74%	-16,03%	-10,70%
Kedvezőtlen forgatókönyv	Ezt az összeget kaphatja vissza a költségek levonása után (Ft)	56 919	2 850 378	8 531 868
	Éves átlagos hozam	-98,67%	-3,45%	1,15%
Mérsékelt forgatókönyv	Ezt az összeget kaphatja vissza a költségek levonása után (Ft)	62 639	3 661 940	12 452 681
	Éves átlagos hozam	-98,10%	1,76%	4,96%
Kedvező forgatókönyv	Ezt az összeget kaphatja vissza a költségek levonása után (Ft)	69 043	4 802 898	19 013 346
	Éves átlagos hozam	-97,33%	7,21%	8,92%
Felhalmozott befektetett összeg (Ft)		300 000	3 361 015	7 663 397
<b>Halálesi forgatókönyv</b>				
Halál esetén	Ezt az összeget kaphatják vissza a kedvezményezettjei a költségek levonása után (Ft)	81 430	3 782 633	12 452 681
Baleseti halál esetén	Ezt az összeget kaphatják vissza a kedvezményezettjei a költségek levonása után (Ft)	1 081 430	4 782 633	13 452 681
Felhalmozott biztosítási díj (Ft)		0	0	0

Ez a táblázat bemutatja, hogy mennyi pénzt kaphat vissza a következő 20 évben, különböző forgatókönyvek szerint, feltételezve, hogy évente 300 000 Ft-ot fektet be.

A bemutatott forgatókönyvek szemléltetik, hogy befektetése hogyan teljesíthet. Összehasonlíthatja őket más termékek forgatókönyveivel.

A bemutatott forgatókönyvek a jövőbeli teljesítmény múltbeli, a befektetés értékének változására vonatkozó tényeken alapuló becslését jelentik, és nem szolgálnak pontos mutatóként. Az Ön által kapott összeg a piac teljesítményétől és attól függően változik, hogy Ön meddig tartja meg a befektetést/terméket.

A stresszforatókönyv bemutatja, hogy szélsőséges piaci körülmények esetén mekkora összeget kaphat vissza, és nem veszi figyelembe azt az esetet, amikor nem vagyunk képesek Önt kifizetni.

A bemutatott számadatok magukban foglalják magának a terméknek az összes költségét és tartalmazzák az Ön tanácsadójának vagy forgalmazójának a költségeit. A számadatok nem veszik figyelembe az Ön személyes adóügyi helyzetét, amely szintén befolyásolhatja az Ön által visszakapott összeg nagyságát.

## Milyen költségek merülnek fel?

A hozamcsökkenés (Reduction in Yield, RIY) megmutatja, hogy az Ön által fizetett teljes költség milyen hatással lesz az Ön által elérhető befektetési hozamra. A teljes költség figyelembe veszi az egyszeri, a folyó és a járulékos költségeket.

Az itt bemutatott összegek magának a terméknek a kumulatív költségei, három különböző tartási időre vonatkozóan. Tartalmazzák a korai kilépés potenciális szankcióit. A számadatok azon a feltételezésen alapulnak, hogy Ön évente 300 000 Ft-ot fektet be. A számadatok becslések, és a jövőben változhatnak.

### A költségek időbeli alakulása

A terméket Önnek értékesítő vagy arról Önnek tanácsot adó személy egyéb költségeket is felszámíthat. Ebben az esetben az adott személy tájékoztatja Önt ezekről a költségekről, és bemutatja, hogy az összes költség idővel milyen hatással lesz az Ön befektetésére.

Befektetés	300 000 Ft/1. év		
Forgatókönyvek	Ha Ön 1 év után visszaváltja	Ha Ön 10 év után visszaváltja (ajánlott tartási idő fele)	Ha Ön 20 év után visszaváltja (ajánlott tartási idő)
Teljes költség (Ft)	240 201	827 643	2 376 737
Az évente a hozamra gyakorolt hatás (RIY)	106,97%	7,05%	3,85%

### A költségek összetétele

Az alábbi táblázat bemutatja:

- a különböző költségtípusok által az ajánlott tartási idő végén Ön által elérhető befektetési hozamra gyakorolt éves hatást;
- a különböző költségkategóriák jelentését.

Egyszeri költségek	Belépési költségek	0,71%	Az árban már benne foglalt költségek hatása.
	Kilépési költségek	0,00%	A befektetésének lejáratakor történő kilépési költségeinek hatása.
Folyó költségek	Portfólió-üzleti költségek	-0,01%	A termék számára alapul szolgáló befektetések általunk történő vétele és eladása költségeinek hatása.
	Egyéb folyó költségek	3,14%	A befektetések kezeléséért általunk évente felszámított költségek és a másutt figyelembe nem vett költségek hatása.
Járulékos költségek	Teljesítménydíjak	0,00%	A teljesítménydíj hatása. Ezt akkor vonjuk le a befektetésből, ha a termék felülteljesíti a referenciaértékét.
	Nyereségrészesedés	0,00%	A nyereségrészesedés hatása.

## A Dimenziók Bónusz termék mellé választható Hazai részvény eszközalpra vonatkozó konkrét információk

A termékre vonatkozó Kiemelt információkat tartalmazó dokumentum (KID) tartalmazza a termékre vonatkozó fontos további információkat, jelen dokumentum az eszközalpra vonatkozó fontos konkrét információkat mutatja be. Jelen dokumentum kelte: 2020. 01. 01.

<b>Termék</b>	<b>Eszközalap</b>
Dimenziók Bónusz	Hazai részvény eszközalap

Ön olyan terméket készül megvenni, amely összetett és megértése nehéz lehet.

### Milyen termékről van szó?

Jelen dokumentum azt az esetet mutatja be, amikor Ön a befektetéseit kizárólag ebben a fent megnevezett eszközalapban helyezi el és tartja. Az eszközalpra vonatkozó részletes információ az eszközalap befektetési politikájában található, amely a biztosítási szerződési feltételek részét képezi, illetve a [www.uniqa.hu](http://www.uniqa.hu) weboldalon is elérhető.

**Célok:** Az eszközalap – közvetlenül, vagy befektetési alapokon keresztül – magyar részvényekbe, illetve olyan vállalatok részvényeibe fekteti vagyonát, amelyek Magyarországon végzik gazdasági tevékenységük túlnyomó részét. Az eszközalap befektetési egységeinek árfolyamát – és így hozamát – az egy

befektetési egységre eső nettó eszközérték határozza meg. Az eszközalaphoz tartozó referenciaindex általában várhatóan és átlagosan jól jellemzi az eszközalap összetételét és kockázat-hozam profilját. Az eszközalap referenciaindex: 100% BUX.

**Megcélzott lakossági befektető:** Jellemzően nagy veszteségtűréssel rendelkező, vagy hosszú befektetési időhorizontú, vagy átlagosnál nagyobb elméleti tudással, piaci tapasztalattal rendelkező ügyfeleknek ajánlható, akik komoly árfolyamingadozásért cserébe elfogadják a jelentős hozampotenciált.

### Milyen kockázatai vannak a terméknek, és mit kaphatok cserébe?

#### Kockázati mutató



**!** A kockázati mutató feltételezi, hogy Ön 20 évig megtartja a terméket. A tényleges kockázat jelentősen változhat, ha korábban váltja vissza a terméket és előfordulhat, hogy kisebb összeget kap vissza. Előfordulhat, hogy Ön nem tudja könnyen felmondani a terméket, vagy olyan áron kell felmondania, amely jelentősen befolyásolja, hogy Ön mekkora összeget kap vissza.

Az összesített kockázati mutató iránymutatást ad e termék más termékekhez viszonyított kockázati szintjéről. Azt mutatja meg, hogy a termék milyen va-

lószerűséggel fog pénzügyi veszteséget okozni a piacok mozgása miatt vagy azért, mert nem tudjuk Önt kifizetni.

Ezt a terméket a 7 osztály közül a 4. osztályba soroltuk, amely *közepes* kockázati osztály.

Az összesített kockázati mutató a piaci- és hitelkockázat összesített hatását tükrözi. A piaci kockázatok a jövőbeli teljesítményből eredő potenciális veszteségeket jelenítik meg. A választható eszközalapok hitelkockázati besorolása azt jelzi, hogy a piaci feltételek milyen hatással lesznek azon képességünkre, hogy kifizessük Önt.

A jellemző kockázat típusokat és mértéküket, valamint az ajánlott minimális befektetési időtartamot az eszközalap befektetési politikája tartalmazza.

Az ajánlottnál rövidebb megtakarítási idő esetén aktív befektetői magatartás és fokozott figyelem szükséges a szerződő részéről.

Ez a termék nem foglal magában védelmet a jövőbeli piaci teljesítménnyel szemben, ezért befektetését részben vagy egészében elveszítheti.

Ha a biztosító nem képes teljesíteni az Önnek járó kifizetést, Ön elveszítheti a teljes befektetését.

### Teljesítmény forgatókönyvek

A teljesítmény forgatókönyvek bemutatása múltbeli adatokon alapul. Az eszközalapok és piacok múltbeli teljesítménye nem jelent garanciát a jövőbeli teljesítményre.

Befektetés	300 000 Ft/1. év			
Biztosítási díj	0 Ft/1. év			
Túlélési forgatókönyvek		1 év	10 év	20 év (ajánlott tartási idő)
Stressz forgatókönyv	Ezt az összeget kaphatja vissza a költségek levonása után (Ft)	42 437	1 642 755	3 339 546
	Éves átlagos hozam	-99,61%	-15,85%	-10,44%
Kedvezőtlen forgatókönyv	Ezt az összeget kaphatja vissza a költségek levonása után (Ft)	58 672	3 949 447	17 935 215
	Éves átlagos hozam	-98,51%	3,30%	8,39%
Mérsékelt forgatókönyv	Ezt az összeget kaphatja vissza a költségek levonása után (Ft)	65 293	5 379 596	29 984 842
	Éves átlagos hozam	-97,80%	9,44%	12,94%
Kedvező forgatókönyv	Ezt az összeget kaphatja vissza a költségek levonása után (Ft)	72 834	7 514 404	52 580 753
	Éves átlagos hozam	-96,80%	15,91%	17,69%
Felhalmozott befektetett összeg (Ft)		300 000	3 361 015	7 663 397
Halálesi forgatókönyv				
Halál esetén	Ezt az összeget kaphatják vissza a kedvezményezettjei a költségek levonása után (Ft)	84 881	5 548 030	29 984 842
Baleseti halál esetén	Ezt az összeget kaphatják vissza a kedvezményezettjei a költségek levonása után (Ft)	1 084 881	6 548 030	30 984 842
Felhalmozott biztosítási díj (Ft)		0	0	0

Ez a táblázat bemutatja, hogy mennyi pénzt kaphat vissza a következő 20 évben, különböző forgatókönyvek szerint, feltételezve, hogy évente 300 000 Ft-ot fektet be.

A bemutatott forgatókönyvek szemléltetik, hogy befektetése hogyan teljesíthet. Összehasonlíthatja őket más termékek forgatókönyveivel.

A bemutatott forgatókönyvek a jövőbeli teljesítmény múltbeli, a befektetés értékének változására vonatkozó tényeken alapuló becslését jelentik, és nem szolgálnak pontos mutatóként. Az Ön által kapott összeg a piac teljesítményétől és attól függően változik, hogy Ön meddig tartja meg a befektetést/terméket.

A stresszforatókönyv bemutatja, hogy szélsőséges piaci körülmények esetén mekkora összeget kaphat vissza, és nem veszi figyelembe azt az esetet, amikor nem vagyunk képesek Önt kifizetni.

A bemutatott számadatok magukban foglalják magának a terméknek az összes költségét és tartalmazzák az Ön tanácsadójának vagy forgalmazójának a költségeit. A számadatok nem veszik figyelembe az Ön személyes adóügyi helyzetét, amely szintén befolyásolhatja az Ön által visszakapott összeg nagyságát.

## Milyen költségek merülnek fel?

A hozamcsökkenés (Reduction in Yield, RIY) megmutatja, hogy az Ön által fizetett teljes költség milyen hatással lesz az Ön által elérhető befektetési hozamra. A teljes költség figyelembe veszi az egyszeri, a folyó és a járulékos költségeket.

Az itt bemutatott összegek magának a terméknek a kumulatív költségei, három különböző tartási időre vonatkozóan. Tartalmazzák a korai kilépés potenciális szankcióit. A számadatok azon a feltételezésen alapulnak, hogy Ön évente 300 000 Ft-ot fektet be. A számadatok becslések, és a jövőben változhatnak.

### A költségek időbeli alakulása

A terméket Önnek értékesítő vagy arról Önnek tanácsot adó személy egyéb költségeket is felszámíthat. Ebben az esetben az adott személy tájékoztatja Önt ezekről a költségekről, és bemutatja, hogy az összes költség idővel milyen hatással lesz az Ön befektetésére.

Befektetés	300 000 Ft/1. év		
	Ha Ön 1 év után visszaváltja	Ha Ön 10 év után visszaváltja (ajánlott tartási idő fele)	Ha Ön 20 év után visszaváltja (ajánlott tartási idő)
Forgatókönyvek			
Teljes költség (Ft)	240 095	712 822	2 793 191
Az évente a hozamra gyakorolt hatás (RIY)	114,80%	7,51%	4,01%

### A költségek összetétele

Az alábbi táblázat bemutatja:

- a különböző költségtípusok által az ajánlott tartási idő végén Ön által elérhető befektetési hozamra gyakorolt éves hatást;
- a különböző költségkategóriák jelentését.

Egyszeri költségek	Belépési költségek	1,36%	Az árban már benne foglalt költségek hatása.
	Kilépési költségek	0,00%	A befektetésének lejáratakor történő kilépési költségeinek hatása.
Folyó költségek	Portfólió-üzleti költségek	0,26%	A termék számára alapul szolgáló befektetések általunk történő vétele és eladása költségeinek hatása.
	Egyéb folyó költségek	2,39%	A befektetések kezeléséért általunk évente felszámított költségek és a másutt figyelembe nem vett költségek hatása.
Járulékos költségek	Teljesítménydíjak	0,00%	A teljesítménydíj hatása. Ezt akkor vonjuk le a befektetésből, ha a termék felülteljesíti a referenciaértékét.
	Nyereségrészesedés	0,00%	A nyereségrészesedés hatása.



## A Dimenziók Bónusz termék mellé választható Feltörekvő piaci részvény eszközalapra vonatkozó konkrét információk

A termékre vonatkozó Kiemelt információkat tartalmazó dokumentum (KID) tartalmazza a termékre vonatkozó fontos további információkat, jelen dokumentum az eszközalapra vonatkozó fontos konkrét információkat mutatja be. Jelen dokumentum kelte: 2020. 01. 01.

<b>Termék</b>	<b>Eszközalap</b>
Dimenziók Bónusz	Feltörekvő piaci részvény eszközalap

Ön olyan terméket készül megvenni, amely összetett és megértése nehéz lehet.

### Milyen termékről van szó?

Jelen dokumentum azt az esetet mutatja be, amikor Ön a befektetéseit kizárólag ebben a fent megnevezett eszközalapban helyezi el és tartja. Az eszközalapra vonatkozó részletes információ az eszközalap befektetési politikájában található, amely a biztosítási szerződési feltételek részét képezi, illetve a [www.uniqa.hu](http://www.uniqa.hu) weboldalon is elérhető.

**Célok:** Az eszközalap olyan kedvező gazdasági mutatókkal rendelkező vállalatok részvényeibe fektet közvetlenül, vagy befektetési alapok segítségével indirekt módon, amelyek a fejlődő piacokon végzik fő működésüket. Az eszközalap jelentős kitettséggel rendelkezik többek között az orosz, kínai, indiai, brazil, dél-koreai, dél-afrikai, török, mexikói piacokon. Az ezen piacoktól elvárható

magasabb hozam nagyobb árfolyammozgásokkal párosulhat. Az eszközalap befektetési egységeinek árfolyamát – és így hozamát – az egy befektetési egységre eső nettó eszközérték határozza meg. Az eszközalaphoz tartozó referenciaindex általában várhatóan és átlagosan jól jellemzi az eszközalap összetételét és kockázat-hozam profilját. Az eszközalap referenciaindex: 100% MSCI EM Index (az érvényes MNB árfolyamokon forintra váltva).

**Megcélzott lakossági befektető:** Jellemzően nagy veszteségtűréssel rendelkező, vagy hosszú befektetési időhorizontú, vagy átlagosnál nagyobb elméleti tudással, piaci tapasztalattal rendelkező ügyfeleknek ajánlható, akik komoly árfolyamingadozásért cserébe elfogadják a jelentős hozampotenciált.

### Milyen kockázatai vannak a terméknek, és mit kaphatok cserébe?

#### Kockázati mutató



**!** A kockázati mutató feltételezi, hogy Ön 20 évig megtartja a terméket. A tényleges kockázat jelentősen változhat, ha korábban váltja vissza a terméket és előfordulhat, hogy kisebb összeget kap vissza. Előfordulhat, hogy Ön nem tudja könnyen felmondani a terméket, vagy olyan áron kell felmondania, amely jelentősen befolyásolja, hogy Ön mekkora összeget kap vissza.

Az összesített kockázati mutató iránymutató ad e termék más termékekhez viszonyított kockázati szintjéről. Azt mutatja meg, hogy a termék milyen va-

lószerűséggel fog pénzügyi veszteséget okozni a piacok mozgása miatt vagy azért, mert nem tudjuk Önt kifizetni.

Ezt a terméket a 7 osztály közül a 4. osztályba soroltuk, amely *közepes* kockázati osztály.

Az összesített kockázati mutató a piaci- és a hitelkockázat összesített hatását tükrözi. A piaci kockázatok a jövőbeli teljesítményből eredő potenciális veszteségeket jelentik meg. A választható eszközalapok hitelkockázati besorolása azt jelzi, hogy a piaci feltételek milyen hatással lesznek azon képességünkre, hogy kifizessük Önt.

A jellemző kockázat típusokat és mértéküket, valamint az ajánlott minimális befektetési időtartamot az eszközalap befektetési politikája tartalmazza. Az ajánlottnál rövidebb megtakarítási idő esetén aktív befektetői magatartás és fokozott figyelem szükséges a szerződő részéről.

Ez a termék nem foglal magában védelmet a jövőbeli piaci teljesítménnyel szemben, ezért befektetését részben vagy egészében elveszítheti.

Ha a biztosító nem képes teljesíteni az Önnek járó kifizetést, Ön elveszítheti a teljes befektetését.

### Teljesítmény forgatókönyvek

A teljesítmény forgatókönyvek bemutatása múltbeli adatokon alapul. Az eszközalapok és piacok múltbeli teljesítménye nem jelent garanciát a jövőbeli teljesítményre.

Befektetés	300 000 Ft/1. év			
Biztosítási díj	0 Ft/1. év			
Túlélési forgatókönyvek		1 év	10 év	20 év (ajánlott tartási idő)
Stressz forgatókönyv	Ezt az összeget kaphatja vissza a költségek levonása után (Ft)	37 427	1 501 763	2 955 169
	Éves átlagos hozam	-99,78%	-18,04%	-12,32%
Kedvezőtlen forgatókönyv	Ezt az összeget kaphatja vissza a költségek levonása után (Ft)	54 042	2 158 743	5 077 908
	Éves átlagos hozam	-98,91%	-9,51%	-4,76%
Mérsékelt forgatókönyv	Ezt az összeget kaphatja vissza a költségek levonása után (Ft)	60 796	2 864 295	7 464 897
	Éves átlagos hozam	-98,30%	-3,35%	-0,29%
Kedvező forgatókönyv	Ezt az összeget kaphatja vissza a költségek levonása után (Ft)	68 600	3 924 300	11 761 616
	Éves átlagos hozam	-97,39%	3,17%	4,40%
Felhalmozott befektetett összeg (Ft)		300 000	3 361 015	7 663 397
<b>Halálesi forgatókönyv</b>				
Halál esetén	Ezt az összeget kaphatják vissza a kedvezményezettjei a költségek levonása után (Ft)	79 035	2 962 064	7 464 897
Baleseti halál esetén	Ezt az összeget kaphatják vissza a kedvezményezettjei a költségek levonása után (Ft)	1 079 035	3 962 064	8 464 897
Felhalmozott biztosítási díj (Ft)		0	0	0



Ez a táblázat bemutatja, hogy mennyi pénzt kaphat vissza a következő 20 évben, különböző forgatókönyvek szerint, feltételezve, hogy évente 300 000 Ft-ot fektet be.

A bemutatott forgatókönyvek szemléltetik, hogy befektetése hogyan teljesíthet. Összehasonlíthatja őket más termékek forgatókönyveivel.

A bemutatott forgatókönyvek a jövőbeli teljesítmény múltbeli, a befektetés értékének változására vonatkozó tényeken alapuló becslését jelentik, és nem szolgálnak pontos mutatóként. Az Ön által kapott összeg a piac teljesítményétől és attól függően változik, hogy Ön meddig tartja meg a befektetést/terméket.

A stresszforatókönyv bemutatja, hogy szélsőséges piaci körülmények esetén mekkora összeget kaphat vissza, és nem veszi figyelembe azt az esetet, amikor nem vagyunk képesek Önt kifizetni.

A bemutatott számadatok magukban foglalják magának a terméknek az összes költségét és tartalmazzák az Ön tanácsadójának vagy forgalmazójának a költségeit. A számadatok nem veszik figyelembe az Ön személyes adóügyi helyzetét, amely szintén befolyásolhatja az Ön által visszakapott összeg nagyságát.

## Milyen költségek merülnek fel?

A hozamcsökkenés (Reduction in Yield, RIY) megmutatja, hogy az Ön által fizetett teljes költség milyen hatással lesz az Ön által elérhető befektetési hozamra. A teljes költség figyelembe veszi az egyszeri, a folyó és a járulékos költségeket.

Az itt bemutatott összegek magának a terméknek a kumulatív költségei, három különböző tartási időre vonatkozóan. Tartalmazzák a korai kilépés potenciális szankcióit. A számadatok azon a feltételezésen alapulnak, hogy Ön évente 300 000 Ft-ot fektet be. A számadatok becslések, és a jövőben változhatnak.

### A költségek időbeli alakulása

A terméket Önnek értékesítő vagy arról Önnek tanácsot adó személy egyéb költségeket is felszámíthat. Ebben az esetben az adott személy tájékoztatja Önt ezekről a költségekről, és bemutatja, hogy az összes költség idővel milyen hatással lesz az Ön befektetésére.

Befektetés	300 000 Ft/1. év		
Forgatókönyvek	Ha Ön 1 év után visszaváltja	Ha Ön 10 év után visszaváltja (ajánlott tartási idő fele)	Ha Ön 20 év után visszaváltja (ajánlott tartási idő)
Teljes költség (Ft)	240 197	832 267	1 944 684
Az évente a hozamra gyakorolt hatás (RIY)	101,37%	6,37%	3,31%

### A költségek összetétele

Az alábbi táblázat bemutatja:

- a különböző költségtípusok által az ajánlott tartási idő végén Ön által elérhető befektetési hozamra gyakorolt éves hatást;
- a különböző költségkategóriák jelentését.

Egyszeri költségek	Belépési költségek	0,24%	Az árban már benne foglalt költségek hatása.
	Kilépési költségek	0,00%	A befektetésének lejáratakor történő kilépési költségeinek hatása.
Folyó költségek	Portfólió-üzleti költségek	0,17%	A termék számára alapul szolgáló befektetések általunk történő vétele és eladása költségeinek hatása.
	Egyéb folyó költségek	2,89%	A befektetések kezeléséért általunk évente felszámított költségek és a másutt figyelembe nem vett költségek hatása.
Járulékos költségek	Teljesítménydíjak	0,00%	A teljesítménydíj hatása. Ezt akkor vonjuk le a befektetésből, ha a termék felülteljesíti a referenciáértékét.
	Nyereségrészesedés	0,00%	A nyereségrészesedés hatása.

## A Dimenziók Bónusz termék mellé választható Új technológiák eszközalapra vonatkozó konkrét információk

A termékre vonatkozó Kiemelt információkat tartalmazó dokumentum (KID) tartalmazza a termékre vonatkozó fontos további információkat, jelen dokumentum az eszközalapra vonatkozó fontos konkrét információkat mutatja be. Jelen dokumentum kelte: 2020. 01. 01.

<b>Termék</b>	<b>Eszközalap</b>
Dimenziók Bónusz	Új technológiák eszközalap

Ön olyan terméket készül megvenni, amely összetett és megértése nehéz lehet.

### Milyen termékről van szó?

Jelen dokumentum azt az esetet mutatja be, amikor Ön a befektetéseit kizárólag ebben a fent megnevezett eszközalapban helyezi el és tartja. Az eszközalapra vonatkozó részletes információ az eszközalap befektetési politikájában található, amely a biztosítási szerződési feltételek részét képezi, illetve a [www.uniqa.hu](http://www.uniqa.hu) weboldalon is elérhető.

**Célok:** Az eszközalap közvetlenül, vagy befektetési alapokon keresztül olyan technológiai vállalatok részvényeibe fektet, melyek a világgazdaság növekedésének kulcsszereplői és melyek élen járnak az innovációban. Ezek a vállalatok egyebek mellett a számítástechnika, telekommunikáció, eszközök (hardware) és programok, alkalmazások (software) fejlesztésével, értékesítésével foglalkoznak, megújuló energia, biotechnológia, úrkutatás, géntech-

nológia, környezetvédelem, digitális tartalom-előállítás, internet szektorban tevékenykednek. Az eszközalap befektetési egységeinek árfolyamát – és így hozamát – az egy befektetési egységre eső nettó eszközérték határozza meg. Az eszközalaphoz tartozó referenciaindex általában várhatóan és átlagosan jól jellemzi az eszközalap összetételét és kockázat-hozam profilját. Az eszközalap referenciaindex: 100% Nasdaq100 Index (az érvényes MNB árfolyamon forintra váltva).

**Megcélzott lakossági befektető:** Jellemzően nagy veszteségtűréssel rendelkező, vagy hosszú befektetési időhorizontú, vagy átlagosnál nagyobb elméleti tudással, piaci tapasztalattal rendelkező ügyfeleknek ajánlható, akik komoly árfolyamingadozásért cserébe elfogadják a jelentős hozampotenciált.

### Milyen kockázatai vannak a terméknek, és mit kaphatok cserébe?

#### Kockázati mutató



**!** A kockázati mutató feltételezi, hogy Ön 20 évig megtartja a terméket.  
A tényleges kockázat jelentősen változhat, ha korábban váltja vissza a terméket és előfordulhat, hogy kisebb összeget kap vissza. Előfordulhat, hogy Ön nem tudja könnyen felmondani a terméket, vagy olyan áron kell felmondania, amely jelentősen befolyásolja, hogy Ön mekkora összeget kap vissza.

Az összesített kockázati mutató iránymutatást ad e termék más termékekhez viszonyított kockázati szintjéről. Azt mutatja meg, hogy a termék milyen va-

lósínúséggel fog pénzügyi veszteséget okozni a piacok mozgása miatt vagy azért, mert nem tudjuk Önt kifizetni.

Ezt a terméket a 7 osztály közül a 4. osztályba soroltuk, amely *közepes* kockázati osztály.

Az összesített kockázati mutató a piaci- és a hitelkockázat összesített hatását tükrözi. A piaci kockázatok a jövőbeli teljesítményből eredő potenciális veszteségeket jelenítik meg. A választható eszközalapok hitelkockázati besorolása azt jelzi, hogy a piaci feltételek milyen hatással lesznek azon képességünkre, hogy kifizessük Önt.

A jellemző kockázat típusokat és mértéküket, valamint az ajánlott minimális befektetési időtartamot az eszközalap befektetési politikája tartalmazza.

Az ajánlottnál rövidebb megtakarítási idő esetén aktív befektetői magatartás és fokozott figyelem szükséges a szerződő részéről.

Ez a termék nem foglal magában védelmet a jövőbeli piaci teljesítménnyel szemben, ezért befektetését részben vagy egészében elveszítheti.

Ha a biztosító nem képes teljesíteni az Önnek járó kifizetést, Ön elveszítheti a teljes befektetését.

### Teljesítmény forgatókönyvek

A teljesítmény forgatókönyvek bemutatása múltbeli adatokon alapul. Az eszközalapok és piacok múltbeli teljesítménye nem jelent garanciát a jövőbeli teljesítményre.

Befektetés	300 000 Ft/1. év			
Biztosítási díj	0 Ft/1. év			
Túlélési forgatókönyvek		1 év	10 év	20 év (ajánlott tartási idő)
Stressz forgatókönyv	Ezt az összeget kaphatja vissza a költségek levonása után (Ft)	34 396	1 379 918	2 645 758
	Éves átlagos hozam	-99,86%	-20,16%	-14,13%
Kedvezőtlen forgatókönyv	Ezt az összeget kaphatja vissza a költségek levonása után (Ft)	56 734	3 313 020	12 467 418
	Éves átlagos hozam	-98,69%	-0,30%	4,97%
Mérsékelt forgatókönyv	Ezt az összeget kaphatja vissza a költségek levonása után (Ft)	64 507	4 736 763	22 211 590
	Éves átlagos hozam	-97,89%	6,94%	10,31%
Kedvező forgatókönyv	Ezt az összeget kaphatja vissza a költségek levonása után (Ft)	73 609	7 029 580	42 640 278
	Éves átlagos hozam	-96,69%	14,63%	15,94%
Felhalmozott befektetett összeg (Ft)		300 000	3 361 015	7 663 397
<b>Halálesi forgatókönyv</b>				
Halál esetén	Ezt az összeget kaphatják vissza a kedvezményezettjei a költségek levonása után (Ft)	83 859	4 887 521	22 211 590
Baleseti halál esetén	Ezt az összeget kaphatják vissza a kedvezményezettjei a költségek levonása után (Ft)	1 083 859	5 887 521	23 211 590
Felhalmozott biztosítási díj (Ft)		0	0	0

Ez a táblázat bemutatja, hogy mennyi pénzt kaphat vissza a következő 20 évben, különböző forgatókönyvek szerint, feltételezve, hogy évente 300 000 Ft-ot fektet be.

A bemutatott forgatókönyvek szemléltetik, hogy befektetése hogyan teljesíthet. Összehasonlíthatja őket más termékek forgatókönyveivel.

A bemutatott forgatókönyvek a jövőbeli teljesítmény múltbeli, a befektetés értékének változására vonatkozó tényeken alapuló becslését jelentik, és nem szolgálnak pontos mutatóként. Az Ön által kapott összeg a piac teljesítményétől és attól függően változik, hogy Ön meddig tartja meg a befektetést/terméket.

A stresszforatókönyv bemutatja, hogy szélsőséges piaci körülmények esetén mekkora összeget kaphat vissza, és nem veszi figyelembe azt az esetet, amikor nem vagyunk képesek Önt kifizetni.

A bemutatott számadatok magukban foglalják magának a terméknek az összes költségét és tartalmazzák az Ön tanácsadójának vagy forgalmazójának a költségeit. A számadatok nem veszik figyelembe az Ön személyes adóügyi helyzetét, amely szintén befolyásolhatja az Ön által visszakapott összeg nagyságát.

## Milyen költségek merülnek fel?

A hozamcsökkenés (Reduction in Yield, RIY) megmutatja, hogy az Ön által fizetett teljes költség milyen hatással lesz az Ön által elérhető befektetési hozamra. A teljes költség figyelembe veszi az egyszeri, a folyó és a járulékos költségeket.

Az itt bemutatott összegek magának a terméknek a kumulatív költségei, három különböző tartási időre vonatkozóan. Tartalmazzák a korai kilépés potenciális szankcióit. A számadatok azon a feltételezésen alapulnak, hogy Ön évente 300 000 Ft-ot fektet be. A számadatok becslések, és a jövőben változhatnak.

### A költségek időbeli alakulása

A terméket Önnek értékesítő vagy arról Önnek tanácsot adó személy egyéb költségeket is felszámíthat. Ebben az esetben az adott személy tájékoztatja Önt ezekről a költségekről, és bemutatja, hogy az összes költség idővel milyen hatással lesz az Ön befektetésére.

Befektetés	300 000 Ft/1. év		
	Ha Ön 1 év után visszaváltja	Ha Ön 10 év után visszaváltja (ajánlott tartási idő fele)	Ha Ön 20 év után visszaváltja (ajánlott tartási idő)
<b>Forgatókönyvek</b>			
Teljes költség (Ft)	240 308	874 897	3 604 798
Az évente a hozamra gyakorolt hatás (RIY)	113,08%	8,19%	4,81%

### A költségek összetétele

Az alábbi táblázat bemutatja:

- a különböző költségtípusok által az ajánlott tartási idő végén Ön által elérhető befektetési hozamra gyakorolt éves hatást;
- a különböző költségkategóriák jelentését.

Egyszeri költségek	Belépési költségek	1,22%	Az árban már benne foglalt költségek hatása.
	Kilépési költségek	0,00%	A befektetésének lejáratakor történő kilépési költségeinek hatása.
Folyó költségek	Portfólió-üzleti költségek	-0,01%	A termék számára alapul szolgáló befektetések általunk történő vétele és eladása költségeinek hatása.
	Egyéb folyó költségek	3,60%	A befektetések kezeléséért általunk évente felszámított költségek és a másutt figyelembe nem vett költségek hatása.
Járulékos költségek	Teljesítménydíjak	0,00%	A teljesítménydíj hatása. Ezt akkor vonjuk le a befektetésből, ha a termék felülteljesíti a referenciaértékét.
	Nyereségrészesedés	0,00%	A nyereségrészesedés hatása.

# A Dimenziók Bónusz termék mellé választható Nemzetközi ingatlan eszközalapra vonatkozó konkrét információk

A termékre vonatkozó Kiemelt információkat tartalmazó dokumentum (KID) tartalmazza a termékre vonatkozó fontos további információkat, jelen dokumentum az eszközalapra vonatkozó fontos konkrét információkat mutatja be. Jelen dokumentum kelte: 2020. 01. 01.

<b>Termék</b>	<b>Eszközalap</b>
Dimenziók Bónusz	Nemzetközi ingatlan eszközalap

Ön olyan terméket készül megvenni, amely összetett és megértése nehéz lehet.

## Milyen termékről van szó?

Jelen dokumentum azt az esetet mutatja be, amikor Ön a befektetéseit kizárólag ebben a fent megnevezett eszközalapban helyezi el és tartja. Az eszközalapra vonatkozó részletes információ az eszközalap befektetési politikájában található, amely a biztosítási szerződési feltételek részét képezi, illetve a [www.uniqa.hu](http://www.uniqa.hu) weboldalon is elérhető.

**Célok:** Az eszközalap befektetési alapokon, valamint ingatlan fejlesztéssel, bérbeadással, hasznosítással, kereskedelemmel, üzemeltetéssel foglalkozó vállalatok részvényein keresztül ingatlanpiaci kitettséget nyújt befektetőinek elsősorban a nemzetközi ingatlanpiacon. Az eszközalap magyarországi ingatlankitettséget is tartalmazhat. Az eszközalap befektetési egységeinek

árfolyamát – és így hozamát – az egy befektetési egységre eső nettó eszközérték határozza meg. Az eszközalaphoz tartozó referenciaindex általában várhatóan és átlagosan jól jellemzi az eszközalap összetételét és kockázat-hozam profilját. Az eszközalap referenciaindex: 100% FTSE EPRA/NAREIT Developed (az érvényes MNB árfolyamon forintra váltva).

**Megcélzott lakossági befektető:** Jellemzően nagyobb veszteségtűréssel rendelkező, vagy hosszabb befektetési időhorizontú, vagy átlagos elméleti tudással, piaci tapasztalattal rendelkező ügyfeleknek ajánlható, akik jelentősebb árfolyamingadozásért cserébe elfogadják az inflációt meghaladó hozampotenciált.

## Milyen kockázatai vannak a terméknek, és mit kaphatok cserébe?

### Kockázati mutató



**!** A kockázati mutató feltételezi, hogy Ön 20 évig megtartja a terméket. A tényleges kockázat jelentősen változhat, ha korábban váltja vissza a terméket és előfordulhat, hogy kisebb összeget kap vissza. Előfordulhat, hogy Ön nem tudja könnyen felmondani a terméket, vagy olyan áron kell felmondania, amely jelentősen befolyásolja, hogy Ön mekkora összeget kap vissza.

Az összesített kockázati mutató iránymutatást ad e termék más termékekhez viszonyított kockázati szintjéről. Azt mutatja meg, hogy a termék milyen va-

lószerűséggel fog pénzügyi veszteséget okozni a piacok mozgása miatt vagy azért, mert nem tudjuk Önt kifizetni.

Ezt a terméket a 7 osztály közül a 4. osztályba soroltuk, amely *közepes* kockázati osztály.

Az összesített kockázati mutató a piaci- és a hitelkockázat összesített hatását tükrözi. A piaci kockázatok a jövőbeli teljesítményből eredő potenciális veszteségeket jelenítik meg. A választható eszközalapok hitelkockázati besorolása azt jelzi, hogy a piaci feltételek milyen hatással lesznek azon képességünkre, hogy kifizessük Önt.

A jellemző kockázat típusokat és mértéküket, valamint az ajánlott minimális befektetési időtartamot az eszközalap befektetési politikája tartalmazza.

Az ajánlottnál rövidebb megtakarítási idő esetén aktív befektetői magatartás és fokozott figyelem szükséges a szerződő részéről.

Ez a termék nem foglal magában védelmet a jövőbeli piaci teljesítménnyel szemben, ezért befektetését részben vagy egészében elveszítheti.

Ha a biztosító nem képes teljesíteni az Önnek járó kifizetést, Ön elveszítheti a teljes befektetését.

## Teljesítmény forgatókönyvek

A teljesítmény forgatókönyvek bemutatása múltbeli adatokon alapul. Az eszközalapok és piacok múltbeli teljesítménye nem jelent garanciát a jövőbeli teljesítményre.

Befektetés	300 000 Ft/1. év			
Biztosítási díj	0 Ft/1. év			
Túlélési forgatókönyvek		1 év	10 év	20 év (ajánlott tartási idő)
Stresszforgatókönyv	Ezt az összeget kaphatja vissza a költségek levonása után (Ft)	40 459	1 694 999	3 447 996
	Éves átlagos hozam	-99,68%	-15,10%	-9,97%
Kedvezőtlen forgatókönyv	Ezt az összeget kaphatja vissza a költségek levonása után (Ft)	56 572	2 654 907	7 326 272
	Éves átlagos hozam	-98,70%	-4,97%	-0,49%
Mérsékelt forgatókönyv	Ezt az összeget kaphatja vissza a költségek levonása után (Ft)	62 017	3 354 771	10 317 636
	Éves átlagos hozam	-98,17%	-0,04%	3,10%
Kedvező forgatókönyv	Ezt az összeget kaphatja vissza a költségek levonása után (Ft)	68 044	4 318 327	15 142 897
	Éves átlagos hozam	-97,46%	5,09%	6,82%
Felhalmozott befektetett összeg (Ft)		300 000	3 361 015	7 663 397
<b>Halálesi forgatókönyv</b>				
Halál esetén	Ezt az összeget kaphatják vissza a kedvezményezettjei a költségek levonása után (Ft)	80 621	3 466 711	10 317 636
Baleseti halál esetén	Ezt az összeget kaphatják vissza a kedvezményezettjei a költségek levonása után (Ft)	1 080 621	4 466 711	11 317 636
Felhalmozott biztosítási díj (Ft)		0	0	0

Ez a táblázat bemutatja, hogy mennyi pénzt kaphat vissza a következő 20 évben, különböző forgatókönyvek szerint, feltételezve, hogy évente 300 000 Ft-ot fektet be.

A bemutatott forgatókönyvek szemléltetik, hogy befektetése hogyan teljesíthet. Összehasonlíthatja őket más termékek forgatókönyveivel.

A bemutatott forgatókönyvek a jövőbeli teljesítmény múltbeli, a befektetés értékének változására vonatkozó tényeken alapuló becslését jelentik, és nem szolgálnak pontos mutatóként. Az Ön által kapott összeg a piac teljesítményétől és attól függően változik, hogy Ön meddig tartja meg a befektetést/terméket.

A stresszforatókönyv bemutatja, hogy szélsőséges piaci körülmények esetén mekkora összeget kaphat vissza, és nem veszi figyelembe azt az esetet, amikor nem vagyunk képesek Önt kifizetni.

A bemutatott számadatok magukban foglalják magának a terméknek az összes költségét és tartalmazzák az Ön tanácsadójának vagy forgalmazójának a költségeit. A számadatok nem veszik figyelembe az Ön személyes adóügyi helyzetét, amely szintén befolyásolhatja az Ön által visszakapott összeg nagyságát.

## Milyen költségek merülnek fel?

A hozamcsökkenés (Reduction in Yield, RIY) megmutatja, hogy az Ön által fizetett teljes költség milyen hatással lesz az Ön által elérhető befektetési hozamra. A teljes költség figyelembe veszi az egyszeri, a folyó és a járulékos költségeket.

Az itt bemutatott összegek magának a terméknek a kumulatív költségei, három különböző tartási időre vonatkozóan. Tartalmazzák a korai kilépés potenciális szankcióit. A számadatok azon a feltételezésen alapulnak, hogy Ön évente 300 000 Ft-ot fektet be. A számadatok becslések, és a jövőben változhatnak.

### A költségek időbeli alakulása

A terméket Önnek értékesítő vagy arról Önnek tanácsot adó személy egyéb költségeket is felszámíthat. Ebben az esetben az adott személy tájékoztatja Önt ezekről a költségekről, és bemutatja, hogy az összes költség idővel milyen hatással lesz az Ön befektetésére.

Befektetés	300 000 Ft/1. év		
Forgatókönyvek	Ha Ön 1 év után visszaváltja	Ha Ön 10 év után visszaváltja (ajánlott tartási idő fele)	Ha Ön 20 év után visszaváltja (ajánlott tartási idő)
Teljes költség (Ft)	240 330	884 887	2 522 467
Az évente a hozamra gyakorolt hatás (RIY)	105,49%	7,28%	4,13%

### A költségek összetétele

Az alábbi táblázat bemutatja:

- a különböző költség típusok által az ajánlott tartási idő végén Ön által elérhető befektetési hozamra gyakorolt éves hatást;
- a különböző költség kategóriák jelentését.

Egyszeri költségek	Belépési költségek	0,59%	Az árban már benne foglalt költségek hatása.
	Kilépési költségek	0,00%	A befektetésének lejáratakor történő kilépési költségeinek hatása.
Folyó költségek	Portfólió-ügyleti költségek	0,22%	A termék számára alapul szolgáló befektetések általunk történő vétele és eladása költségeinek hatása.
	Egyéb folyó költségek	3,32%	A befektetéseinek kezeléséért általunk évente felszámított költségek és a másutt figyelembe nem vett költségek hatása.
Járulékos költségek	Teljesítménydíjak	0,00%	A teljesítménydíj hatása. Ezt akkor vonjuk le a befektetésből, ha a termék felülteljesíti a referenciaértékét.
	Nyereségrészesedés	0,00%	A nyereségrészesedés hatása.

## A Dimenziók Bónusz termék mellé választható ProtAktív Globális részvény eszközalpra vonatkozó konkrét információk

A termékre vonatkozó Kiemelt információkat tartalmazó dokumentum (KID) tartalmazza a termékre vonatkozó fontos további információkat, jelen dokumentum az eszközalpra vonatkozó fontos konkrét információkat mutatja be. Jelen dokumentum kelte: 2020. 01. 01.

Termék	Eszközalap
Dimenziók Bónusz	ProtAktív Globális részvény eszközalap

Ön olyan terméket készül megvenni, amely összetett és megértése nehéz lehet.

### Milyen termékről van szó?

Jelen dokumentum azt az esetet mutatja be, amikor Ön a befektetéseit kizárólag ebben a fent megnevezett eszközalapban helyezi el és tartja. Az eszközalpra vonatkozó részletes információ az eszközalap befektetési politikájában található, amely a biztosítási szerződési feltételek részét képezi, illetve a [www.uniqa.hu](http://www.uniqa.hu) weboldalon is elérhető.


**Célok:** Az eszközalap befektetési célja a rövid távú jelentős árfolyamesések kivédése úgy, hogy mindeközben az árfolyam-emelkedésekből is részesüljön. Az eszközalap a befektetési célja eléréséhez az eszközalaphoz tartozó referenciaindexek technikai elemzésén – ezen belül különböző indikátorok (a referenciaindexből számított mutatók) által meghatározott jelzéseken – alapuló, „stop loss – start gain” típusú kereskedési stratégiákat használ.

A kereskedési stratégia részletes leírása az eszközalap befektetési politikájában található. Az eszközalap befektetési egységeinek árfolyamát – és így hozamát – az egy befektetési egységre eső nettó eszközérték határozza meg. Az eszközalaphoz tartozó referenciaindex általában várhatóan és átlagosan jól jellemzi az eszközalap összetételét és kockázat-hozam profilját. Az eszközalap referenciaindex: 100% MSCI ACWI Index (az érvényes MNB árfolyamon forintra váltva).

**Megcélzott lakossági befektető:** Jellemzően nagy veszteségtűréssel rendelkező, vagy hosszú befektetési időhorizontú, vagy átlagosnál nagyobb elméleti tudással, piaci tapasztalattal rendelkező ügyfeleknek ajánlható, akik komoly árfolyamingadozásért cserébe elfogadják a jelentős hozampotenciált.

### Milyen kockázatai vannak a terméknek, és mit kaphatok cserébe?

#### Kockázati mutató



**!** A kockázati mutató feltételezi, hogy Ön 20 évig megtartja a terméket. A tényleges kockázat jelentősen változhat, ha korábban váltja vissza a terméket és előfordulhat, hogy kisebb összeget kap vissza. Előfordulhat, hogy Ön nem tudja könnyen felmondani a terméket, vagy olyan áron kell felmondania, amely jelentősen befolyásolja, hogy Ön mekkora összeget kap vissza.

Az összesített kockázati mutató iránymutatást ad e termék más termékekhez viszonyított kockázati szintjéről. Azt mutatja meg, hogy a termék milyen va-

lósínúséggel fog pénzügyi veszteséget okozni a piacok mozgása miatt vagy azért, mert nem tudjuk Önt kifizetni.

Ezt a terméket a 7 osztály közül a 3. osztályba soroltuk, amely *közepesen alacsony* kockázati osztály.

Az összesített kockázati mutató a piaci- és hitelkockázat összesített hatását tükrözi. A piaci kockázatok a jövőbeli teljesítményből eredő potenciális veszteségeket jelenítik meg. A választható eszközalapok hitelkockázati besorolása azt jelzi, hogy a piaci feltételek milyen hatással lesznek azon képességünkre, hogy kifizessük Önt.

A jellemző kockázat típusokat és mértéküket, valamint az ajánlott minimális befektetési időtartamot az eszközalap befektetési politikája tartalmazza.

Az ajánlottnál rövidebb megtakarítási idő esetén aktív befektetői magatartás és fokozott figyelem szükséges a szerződő részéről.

Ez a termék nem foglal magában védelmet a jövőbeli piaci teljesítménnyel szemben, ezért befektetését részben vagy egészében elveszítheti.

Ha a biztosító nem képes teljesíteni az Önnek járó kifizetést, Ön elveszítheti a teljes befektetését.

### Teljesítmény forgatókönyvek

A teljesítmény forgatókönyvek bemutatása múltbeli adatokon alapul. Az eszközalapok és piacok múltbeli teljesítménye nem jelent garanciát a jövőbeli teljesítményre.

Befektetés	300 000 Ft/1. év			
Biztosítási díj	0 Ft/1. év			
Túlélési forgatókönyvek		1 év	10 év	20 év (ajánlott tartási idő)
Stressz forgatókönyv	Ezt az összeget kaphatja vissza a költségek levonása után (Ft)	45 326	1 823 911	3 792 774
	Éves átlagos hozam	-99,47%	-13,37%	-8,60%
Kedvezőtlen forgatókönyv	Ezt az összeget kaphatja vissza a költségek levonása után (Ft)	56 342	2 319 374	5 472 574
	Éves átlagos hozam	-98,72%	-7,91%	-3,84%
Mérsékelt forgatókönyv	Ezt az összeget kaphatja vissza a költségek levonása után (Ft)	60 470	2 750 758	6 895 023
	Éves átlagos hozam	-98,33%	-4,21%	-1,16%
Kedvező forgatókönyv	Ezt az összeget kaphatja vissza a költségek levonása után (Ft)	64 987	3 300 686	8 906 028
	Éves átlagos hozam	-97,84%	-0,37%	1,60%
Felhalmozott befektetett összeg (Ft)		300 000	3 361 015	7 663 397
<b>Haláleseti forgatókönyv</b>				
Halál esetén	Ezt az összeget kaphatják vissza a kedvezményezettjei a költségek levonása után (Ft)	78 612	2 845 204	6 895 023
Baleseti halál esetén	Ezt az összeget kaphatják vissza a kedvezményezettjei a költségek levonása után (Ft)	1 078 612	3 845 204	7 895 023
Felhalmozott biztosítási díj (Ft)		0	0	0



Ez a táblázat bemutatja, hogy mennyi pénzt kaphat vissza a következő 20 évben, különböző forgatókönyvek szerint, feltételezve, hogy évente 300 000 Ft-ot fektet be.

A bemutatott forgatókönyvek szemléltetik, hogy befektetése hogyan teljesíthet. Összehasonlíthatja őket más termékek forgatókönyveivel.

A bemutatott forgatókönyvek a jövőbeli teljesítmény múltbeli, a befektetés értékének változására vonatkozó tényeken alapuló becslését jelentik, és nem szolgálnak pontos mutatóként. Az Ön által kapott összeg a piac teljesítményétől és attól függően változik, hogy Ön meddig tartja meg a befektetést/terméket.

A stresszforogatókönyv bemutatja, hogy szélsőséges piaci körülmények esetén mekkora összeget kaphat vissza, és nem veszi figyelembe azt az esetet, amikor nem vagyunk képesek Önt kifizetni.

A bemutatott számadatok magukban foglalják magának a terméknek az összes költségét és tartalmazzák az Ön tanácsadójának vagy forgalmazójának a költségeit. A számadatok nem veszik figyelembe az Ön személyes adóügyi helyzetét, amely szintén befolyásolhatja az Ön által visszakapott összeg nagyságát.

## Milyen költségek merülnek fel?

A hozamcsökkenés (Reduction in Yield, RIY) megmutatja, hogy az Ön által fizetett teljes költség milyen hatással lesz az Ön által elérhető befektetési hozamra. A teljes költség figyelembe veszi az egyszeri, a folyó és a járulékos költségeket.

Az itt bemutatott összegek magának a terméknek a kumulatív költségei, három különböző tartási időre vonatkozóan. Tartalmazzák a korai kilépés potenciális szankcióit. A számadatok azon a feltételezésen alapulnak, hogy Ön évente 300 000 Ft-ot fektet be. A számadatok becslések, és a jövőben változhatnak.

### A költségek időbeli alakulása

A terméket Önnek értékesítő vagy arról Önnek tanácsot adó személy egyéb költségeket is felszámíthat. Ebben az esetben az adott személy tájékoztatja Önt ezekről a költségekről, és bemutatja, hogy az összes költség idővel milyen hatással lesz az Ön befektetésére.

Befektetés	300 000 Ft/1. év		
	Ha Ön 1 év után visszaváltja	Ha Ön 10 év után visszaváltja (ajánlott tartási idő fele)	Ha Ön 20 év után visszaváltja (ajánlott tartási idő)
Forgatókönyvek			
Teljes költség (Ft)	240 459	921 071	2 339 945
Az évente a hozamra gyakorolt hatás (RIY)	101,22%	7,08%	4,04%

### A költségek összetétele

Az alábbi táblázat bemutatja:

- a különböző költségtípusok által az ajánlott tartási idő végén Ön által elérhető befektetési hozamra gyakorolt éves hatást;
- a különböző költségkategóriák jelentését.

Egyszeri költségek	Belépési költségek	0,23%	Az árban már benne foglalt költségek hatása.
	Kilépési költségek	0,00%	A befektetésének lejáratakor történő kilépési költségeinek hatása.
Folyó költségek	Portfólió-üzleti költségek	0,99%	A termék számára alapul szolgáló befektetések általunk történő vétele és eladása költségeinek hatása.
	Egyéb folyó költségek	2,82%	A befektetések kezeléséért általunk évente felszámított költségek és a másutt figyelembe nem vett költségek hatása.
Járulékos költségek	Teljesítménydíjak	0,00%	A teljesítménydíj hatása. Ezt akkor vonjuk le a befektetésből, ha a termék felülteljesíti a referenciaértékét.
	Nyereségrészesedés	0,00%	A nyereségrészesedés hatása.