



**A Pro Viva 3 termék mellé választható  
eszközalapokra vonatkozó konkrét  
információkat tartalmazó dokumentum**

## A Pro Viva 3 termék mellé választható Cél 2030 eszközalapra vonatkozó konkrét információk

A termékre vonatkozó Kiemelt információkat tartalmazó dokumentum (KID) tartalmazza a termékre vonatkozó fontos további információkat, jelen dokumentum az eszközalapra vonatkozó fontos konkrét információkat mutatja be. Jelen dokumentum kelte: 2018.09.01.

<b>Termék</b>	<b>Eszközalap</b>
Pro Viva 3	Cél 2030 eszközalap

Ön olyan terméket készül megvenni, amely összetett és megértése nehéz lehet.

### Milyen termékről van szó?

Jelen dokumentum azt az esetet mutatja be, amikor Ön a befektetéseit kizárólag ebben a fent megnevezett eszközalapban helyezi el és tartja. Az eszközalapra vonatkozó részletes információ az eszközalap befektetési politikájában található, amely a biztosítási szerződési feltételek részét képezi, illetve a [www.uniqa.hu](http://www.uniqa.hu) weboldalon is elérhető.

**Befektetési célok:** A cél eszközalapok és mögöttes befektetéseik célja hosszú távon hozam elérése olyan befektetők érdeklődésére számítva, akik megtakarításaikra az eszközalapok nevében szereplő évek (céldátumok) körül tartanak igényt. Az eszközalapok mögött elsődlegesen globális részvények, kötvények, kamatozó értékpapírok és pénzügyi eszközök állnak, pontos összetételük a befektetési politikából adódóan folyamatosan változik, a kockázatos

külsőségek hatására a lejárat dátumhoz közeledve csökken. Az eszközalap befektetési egységeinek árfolyamát – és így hozamát – az egy befektetési egységre eső nettó eszközérték határozza meg. Hozzávetőleges referencia-összetétel 2017-ben: 44% amerikai részvény, 29% globális részvény, 19% amerikai kötvény, 8% nemzetközi kötvény (az érvényes MNB árfolyamon forintra váltva).

**Megcélzott lakossági befektető:** Jellemzően nagy veszteségtűrővel rendelkező, vagy hosszú befektetési időhorizontú, nyugdíjcéllal megtakarító, vagy átlagosnál nagyobb elméleti tudással, piaci tapasztalattal rendelkező ügyfeleknek ajánlható, akik komoly árfolyamingadozásért cserébe elfogadják a jelentős hozampotenciált.

### Milyen kockázatai vannak a terméknek, és mit kaphatok cserébe?

#### Kockázati mutató



**!** A kockázati mutató feltételezi, hogy Ön 20 évig megtartja a terméket. A tényleges kockázat jelentősen változhat, ha korábban váltja vissza a terméket és előfordulhat, hogy kisebb összeget kap vissza. Előfordulhat, hogy Ön nem tudja könnyen felmondani a terméket, vagy olyan áron kell felmondania, amely jelentősen befolyásolja, hogy Ön mekkora összeget kap vissza.

Az összesített kockázati mutató iránymutatást ad e termék más termékekhez viszonyított kockázati szintjéről. Azt mutatja meg, hogy a termék milyen va-

lószerűséggel fog pénzügyi veszteséget okozni a piacok mozgása miatt vagy azért, mert nem tudjuk Önt kifizetni.

Ezt a terméket a 7 osztály közül a 4. osztályba soroltuk, amely *közepes* kockázati osztály.

Az összesített kockázati mutató a piaci- és a hitelkockázat összesített hatását tükrözi. A piaci kockázatok a jövőbeli teljesítményből eredő potenciális veszteségeket jelenítik meg. A választható eszközalapok hitelkockázati besorolása azt jelzi, hogy a piaci feltételek milyen hatással lesznek azon képességünkre, hogy kifizessük Önt.

A jellemző kockázat típusokat és mértéküket, valamint az ajánlott minimális befektetési időtartamot az eszközalap befektetési politikája tartalmazza.

Az ajánlathoz rövidebb megtakarítási idő esetén aktív befektetői magatartás és fokozott figyelem szükséges a szerződő részéről.

Ez a termék nem foglal magában védelmet a jövőbeli piaci teljesítménnyel szemben, ezért befektetését részben vagy egészében elveszítheti.

Ha a biztosító nem képes teljesíteni az Önnek járó kifizetést, Ön elveszítheti a teljes befektetését.

### Teljesítmény forgatókönyvek<sup>1</sup>

A teljesítmény forgatókönyvek bemutatása múltbeli adatokon alapul. Az eszközalapok és piacok múltbeli teljesítménye nem jelent garanciát a jövőbeli teljesítményre.

Befektetés <sup>2</sup>	300 000 Ft/1. év			
Biztosítási díj <sup>3</sup>	0 Ft/1. év			
Túlélési forgatókönyvek		1 év	10 év	20 év (ajánlott tartási idő)
Stressz forgatókönyv	Ezt az összeget kaphatja vissza a költségek levonása után (Ft)	40 761	1 718 977	3 618 911
	Éves átlagos hozam <sup>4</sup>	-99,67%	-14,77%	-9,27%
Kedvezőtlen forgatókönyv	Ezt az összeget kaphatja vissza a költségek levonása után (Ft)	57 767	3 063 354	10 199 325
	Éves átlagos hozam <sup>4</sup>	-98,59%	-1,93%	2,99%
Mérsékelt forgatókönyv	Ezt az összeget kaphatja vissza a költségek levonása után (Ft)	62 910	3 840 265	14 519 488
	Éves átlagos hozam <sup>4</sup>	-98,07%	2,73%	6,43%
Kedvező forgatókönyv	Ezt az összeget kaphatja vissza a költségek levonása után (Ft)	68 601	4 891 863	21 397 427
	Éves átlagos hozam <sup>4</sup>	-97,39%	7,57%	9,98%
Felhalmozott befektetett összeg (Ft) <sup>5</sup>		300 000	3 361 015	7 663 397
<b>Halálesi forgatókönyv<sup>6</sup></b>				
Halál esetén	Ezt az összeget kaphatják vissza a kedvezményezettjei a költségek levonása után (Ft)	66 055	3 945 272	14 519 488
Baleseti halál esetén	Ezt az összeget kaphatják vissza a kedvezményezettjei a költségek levonása után (Ft)	1 066 055	4 945 272	15 519 488
Felhalmozott biztosítási díj (Ft) <sup>7</sup>		0	0	0

Ez a táblázat bemutatja, hogy mennyi pénzt kaphat vissza a következő 20 évben, különböző forgatókönyvek szerint, feltételezve, hogy évente 300 000 Ft-ot fektet be<sup>8</sup>.

A bemutatott forgatókönyvek szemléltetik, hogy befektetése hogyan teljesíthet. Összehasonlíthatja őket más termékek forgatókönyveivel.

A bemutatott forgatókönyvek a jövőbeli teljesítmény múltbeli, a befektetés értékének változására vonatkozó tényeken alapuló becslését jelentik, és nem szolgálnak pontos mutatóként. Az Ön által kapott összeg a piac teljesítményétől és attól függően változik, hogy Ön meddig tartja meg a befektetést/terméket.\*

A stresszforatókönyv bemutatja, hogy szélsőséges piaci körülmények esetén mekkora összeget kaphat vissza, és nem veszi figyelembe azt az esetet, amikor nem vagyunk képesek Önt kifizetni.

A bemutatott számadatok magukban foglalják magának a terméknek az összes költségét és tartalmazzák az Ön tanácsadójának vagy forgalmazójának a költségeit. A számadatok nem veszik figyelembe az Ön személyes adóügyi helyzetét, amely szintén befolyásolhatja az Ön által visszakapott összeg nagyságát.

\* A bemutatott forgatókönyvek az eszközalap 2013.06.28-2018.06.29. közötti teljesítményén alapulnak.

## Milyen költségek merülnek fel?

A hozamcsökkenés (Reduction in Yield, RIY) megmutatja, hogy az Ön által fizetett teljes költség milyen hatással lesz az Ön által elérhető befektetési hozamra. A teljes költség figyelembe veszi az egyszeri, a folyó és a járulékos költségeket.

Az itt bemutatott összegek magának a terméknek a kumulatív költségei, három különböző tartási időre vonatkozóan. Tartalmazzák a korai kilépés potenciális szankcióit. A számadatok azon a feltételezésen alapulnak, hogy Ön évente 300 000 Ft-ot fektet be<sup>8</sup>. A számadatok becslések, és a jövőben változhatnak.

### A költségek időbeli alakulása

A terméket Önnek értékesítő vagy arról Önnek tanácsot adó személy egyéb költségeket is felszámíthat. Ebben az esetben az adott személy tájékoztatja Önt ezekről a költségekről, és bemutatja, hogy az összes költség idővel milyen hatással lesz az Ön befektetésére.

Befektetés <sup>9</sup>	300 000 <sup>8</sup> Ft/1. év		
	Ha Ön 1 év után visszaváltja	Ha Ön 10 év után visszaváltja (ajánlott tartási idő fele)	Ha Ön 20 év után visszaváltja (ajánlott tartási idő)
<b>Forgatókönyvek</b>			
Teljes költség (Ft)	240 111	764 492	1 592 877
Az évente a hozamra gyakorolt hatás (RIY)	107,51%	6,67%	2,97%

### A költségek összetétele

Az alábbi táblázat bemutatja:

- a különböző költség típusok által az ajánlott tartási idő végén Ön által elérhető befektetési hozamra gyakorolt éves hatást;
- a különböző költség kategóriák jelentését.

Egyszeri költségek	Belépési költségek	0,80%	Az árban már benne foglalt költségek hatása.
	Kilépési költségek	0,00%	A befektetésének lejáratakor történő kilépési költségeinek hatása.
Folyó költségek	Portfólió-üzleti költségek	0,06%	A termék számára alapul szolgáló befektetések általunk történő vétele és eladása költségeinek hatása.
	Egyéb folyó költségek	2,11%	A befektetéseinek kezeléséért általunk évente felszámított költségek és a másutt figyelembe nem vett költségek hatása.
Járulékos költségek	Teljesítménydíjak	0,00%	A teljesítménydíj hatása. Ezt akkor vonjuk le a befektetésből, ha a termék felülteljesíti a referenciaértékét.
	Nyereségrészesedés	0,00%	A nyereségrészesedés hatása.

<sup>1</sup> A számítások nem veszik figyelembe a nyugdíjbiztosítások adójóváírását.

<sup>2</sup> Ügyfél által fizetett kezdeti éves díj.

<sup>3</sup> Ügyfél által fizetett kezdeti éves díj kockázati díjrésze.

<sup>4</sup> Az éves átlagos hozam az a kamatláb, amellyel a bruttó befizetéseket kamatoztatva éppen a teljesített szolgáltatást kapjuk meg.

<sup>5</sup> Ügyfél által fizetett éves díjak összege, figyelemmel az automatikus díjnöveledésre.

<sup>6</sup> A haláleseti forgatókönyv a mérsékelt forgatókönyvön alapul.

<sup>7</sup> Ügyfél által fizetett díjak kockázati díjrészeinek összege, a Felhalmozott befektetett összeg része. A kockázati díj külön nem kerül levonásra, azt a biztosító az egyéb levont költségekből fedezi.

<sup>8</sup> A 300 000 Ft-os kezdeti éves díj évente 2,5%-kal automatikusan nő.

<sup>9</sup> Ügyfél által fizetett kezdeti éves díj.

## A Pro Viva 3 termék mellé választható Cél 2035 eszközalpra vonatkozó konkrét információk

A termékre vonatkozó Kiemelt információkat tartalmazó dokumentum (KID) tartalmazza a termékre vonatkozó fontos további információkat, jelen dokumentum az eszközalpra vonatkozó fontos konkrét információkat mutatja be. Jelen dokumentum kelte: 2018.09.01.

<b>Termék</b>	<b>Eszközalap</b>
Pro Viva 3	Cél 2035 eszközalap

Ön olyan terméket készül megvenni, amely összetett és megértése nehéz lehet.

### Milyen termékről van szó?

Jelen dokumentum azt az esetet mutatja be, amikor Ön a befektetéseit kizárólag ebben a fent megnevezett eszközalapban helyezi el és tartja. Az eszközalpra vonatkozó részletes információ az eszközalap befektetési politikájában található, amely a biztosítási szerződési feltételek részét képezi, illetve a [www.uniqa.hu](http://www.uniqa.hu) weboldalon is elérhető.

**Befektetési célok:** A cél eszközalapok és mögöttes befektetéseik célja hosszú távon hozam elérése olyan befektetők érdeklődésére számítva, akik megtakarításaikra az eszközalapok nevében szereplő évek (céldátumok) körül tartanak igényt. Az eszközalapok mögött elsődlegesen globális részvények, kötvények, kamatozó értékpapírok és pénzügyi eszközök állnak, pontos összetételük a befektetési politikából adódóan folyamatosan változik, a koc-

kázatos kitettség a lejárat dátumhoz közeledve csökken. Az eszközalap befektetési egységeinek árfolyamát – és így hozamát – az egy befektetési egységre eső nettó eszközérték határozza meg. Hozzávetőleges referenciaösszetétel 2017-ben: 48% amerikai részvény, 32% globális részvény, 14% amerikai kötvény, 6%, nemzetközi kötvény (az érvényes MNB árfolyamon forintra váltva).

**Megcélzott lakossági befektető:** Jellemzően nagy veszteségtűréssel rendelkező, vagy hosszú befektetési időhorizontú, nyugdíjcéllal megtakarító, vagy átlagosnál nagyobb elméleti tudással, piaci tapasztalattal rendelkező ügyfeleknek ajánlható, akik komoly árfolyamgátlásért cserébe elfogadják a jelentős hozampotenciált.

### Milyen kockázatai vannak a terméknek, és mit kaphatok cserébe?

#### Kockázati mutató



**!** A kockázati mutató feltételezi, hogy Ön 20 évig megtartja a terméket. A tényleges kockázat jelentősen változhat, ha korábban váltja vissza a terméket és előfordulhat, hogy kisebb összeget kap vissza. Előfordulhat, hogy Ön nem tudja könnyen felmondani a terméket, vagy olyan áron kell felmondania, amely jelentősen befolyásolja, hogy Ön mekkora összeget kap vissza.

Az összesített kockázati mutató iránymutatást ad e termék más termékekhez viszonyított kockázati szintjéről. Azt mutatja meg, hogy a termék milyen va-

loszinűséggel fog pénzügyi veszteséget okozni a piacok mozgása miatt vagy azért, mert nem tudjuk Önt kifizetni.

Ezt a terméket a 7 osztály közül a 4. osztályba soroltuk, amely *közepes* kockázati osztály.

Az összesített kockázati mutató a piaci- és a hitelkockázat összesített hatását tükrözi. A piaci kockázatok a jövőbeli teljesítményből eredő potenciális veszteségeket jelenítik meg. A választható eszközalapok hitelkockázati besorolása azt jelzi, hogy a piaci feltételek milyen hatással lesznek azon képességünkre, hogy kifizessük Önt.

A jellemző kockázat típusokat és mértéküket, valamint az ajánlott minimális befektetési időtartamot az eszközalap befektetési politikája tartalmazza.

Az ajánlottnál rövidebb megtakarítási idő esetén aktív befektetői magatartás és fokozott figyelem szükséges a szerződő részéről.

Ez a termék nem foglal magában védelmet a jövőbeli piaci teljesítménnyel szemben, ezért befektetését részben vagy egészében elveszítheti.

Ha a biztosító nem képes teljesíteni az Önnek járó kifizetést, Ön elveszítheti a teljes befektetését.

### Teljesítmény forgatókönyvek<sup>1</sup>

A teljesítmény forgatókönyvek bemutatása múltbeli adatokon alapul. Az eszközalapok és piacok múltbeli teljesítménye nem jelent garanciát a jövőbeli teljesítményre.

Befektetés <sup>2</sup>	300 000 Ft/1. év			
Biztosítási díj <sup>3</sup>	0 Ft/1. év			
Túlélési forgatókönyvek		1 év	10 év	20 év (ajánlott tartási idő)
Stressz forgatókönyv	Ezt az összeget kaphatja vissza a költségek levonása után (Ft)	39 765	1 668 271	3 476 590
	Éves átlagos hozam <sup>4</sup>	-99,71%	-15,48%	-9,85%
Kedvezőtlen forgatókönyv	Ezt az összeget kaphatja vissza a költségek levonása után (Ft)	57 434	2 999 669	9 819 547
	Éves átlagos hozam <sup>4</sup>	-98,62%	-2,37%	2,60%
Mérsékelt forgatókönyv	Ezt az összeget kaphatja vissza a költségek levonása után (Ft)	62 843	3 803 562	14 210 082
	Éves átlagos hozam <sup>4</sup>	-98,08%	2,53%	6,22%
Kedvező forgatókönyv	Ezt az összeget kaphatja vissza a költségek levonása után (Ft)	68 855	4 909 167	21 371 606
	Éves átlagos hozam <sup>4</sup>	-97,35%	7,64%	9,97%
Felhalmozott befektetett összeg (Ft) <sup>5</sup>		300 000	3 361 015	7 663 397
<b>Halálesi forgatókönyv<sup>6</sup></b>				
Halál esetén	Ezt az összeget kaphatják vissza a kedvezményezettjei a költségek levonása után (Ft)	65 985	3 907 777	14 210 082
Baleseti halál esetén	Ezt az összeget kaphatják vissza a kedvezményezettjei a költségek levonása után (Ft)	1 065 985	4 907 777	15 210 082
Felhalmozott biztosítási díj (Ft) <sup>7</sup>		0	0	0

Ez a táblázat bemutatja, hogy mennyi pénzt kaphat vissza a következő 20 évben, különböző forgatókönyvek szerint, feltételezve, hogy évente 300 000 Ft-ot fektet be<sup>8</sup>.

A bemutatott forgatókönyvek szemléltetik, hogy befektetése hogyan teljesíthet. Összehasonlíthatja őket más termékek forgatókönyveivel.

A bemutatott forgatókönyvek a jövőbeli teljesítmény múltbeli, a befektetés értékének változására vonatkozó tényeken alapuló becslését jelentik, és nem szolgálnak pontos mutatóként. Az Ön által kapott összeg a piac teljesítményétől és attól függően változik, hogy Ön meddig tartja meg a befektetést/terméket.\*

A stresszforatókönyv bemutatja, hogy szélsőséges piaci körülmények esetén mekkora összeget kaphat vissza, és nem veszi figyelembe azt az esetet, amikor nem vagyunk képesek Önt kifizetni.

A bemutatott szám adatok magukban foglalják magának a terméknek az összes költségét és tartalmazzák az Ön tanácsadójának vagy forgalmazójának a költségeit. A szám adatok nem veszik figyelembe az Ön személyes adóügyi helyzetét, amely szintén befolyásolhatja az Ön által visszakapott összeg nagyságát.

\* A bemutatott forgatókönyvek az eszközalap 2013.06.28-2018.06.29. közötti teljesítményén alapulnak.

## Milyen költségek merülnek fel?

A hozamcsökkenés (Reduction in Yield, RIY) megmutatja, hogy az Ön által fizetett teljes költség milyen hatással lesz az Ön által elérhető befektetési hozamra. A teljes költség figyelembe veszi az egyszeri, a folyó és a járulékos költségeket.

Az itt bemutatott összegek magának a terméknek a kumulatív költségei, három különböző tartási időre vonatkozóan. Tartalmazzák a korai kilépés potenciális szankcióit. A szám adatok azon a feltételezésen alapulnak, hogy Ön évente 300 000 Ft-ot fektet be<sup>8</sup>. A szám adatok becslések, és a jövőben változhatnak.

### A költségek időbeli alakulása

A terméket Önnek értékesítő vagy arról Önnek tanácsot adó személy egyéb költségeket is felszámíthat. Ebben az esetben az adott személy tájékoztatja Önt ezekről a költségekről, és bemutatja, hogy az összes költség idővel milyen hatással lesz az Ön befektetésére.

Befektetés <sup>9</sup>	300 000 <sup>8</sup> Ft/1. év		
Forgatókönyvek	Ha Ön 1 év után visszaváltja	Ha Ön 10 év után visszaváltja (ajánlott tartási idő fele)	Ha Ön 20 év után visszaváltja (ajánlott tartási idő)
Teljes költség (Ft)	240 111	764 908	1 583 476
Az évente a hozamra gyakorolt hatás (RIY)	107,30%	6,64%	2,95%

### A költségek összetétele

Az alábbi táblázat bemutatja:

- a különböző költség típusok által az ajánlott tartási idő végén Ön által elérhető befektetési hozamra gyakorolt éves hatást;
- a különböző költség kategóriák jelentését.

Egyszeri költségek	Belépési költségek	0,78%	Az árban már benne foglalt költségek hatása.
	Kilépési költségek	0,00%	A befektetésének lejáratakor történő kilépési költségeinek hatása.
Folyó költségek	Portfólió-üzleti költségek	0,06%	A termék számára alapul szolgáló befektetések általunk történő vétele és eladása költségeinek hatása.
	Egyéb folyó költségek	2,11%	A befektetéseinek kezeléséért általunk évente felszámított költségek és a másutt figyelembe nem vett költségek hatása.
Járulékos költségek	Teljesítménydíjak	0,00%	A teljesítménydíj hatása. Ezt akkor vonjuk le a befektetésből, ha a termék felülteljesíti a referenciaértékét.
	Nyereségrészesedés	0,00%	A nyereségrészesedés hatása.

<sup>1</sup> A számítások nem veszik figyelembe a nyugdíjbiztosítások adójóváírását.

<sup>2</sup> Ügyfél által fizetett kezdeti éves díj.

<sup>3</sup> Ügyfél által fizetett kezdeti éves díj kockázati díjrésze.

<sup>4</sup> Az éves átlagos hozam az a kamatláb, amellyel a bruttó befizetéseket kamatoztatva éppen a teljesített szolgáltatást kapjuk meg.

<sup>5</sup> Ügyfél által fizetett éves díjak összege, figyelemmel az automatikus díjnövelésre.

<sup>6</sup> A haláleseti forgatókönyv a mérsékelt forgatókönyvön alapul.

<sup>7</sup> Ügyfél által fizetett díjak kockázati díjrészeinek összege, a Felhalmozott befektetett összeg része. A kockázati díj külön nem kerül levonásra, azt a biztosító az egyéb levont költségekből fedezi.

<sup>8</sup> A 300 000 Ft-os kezdeti éves díj évente 2,5%-kal automatikusan nő.

<sup>9</sup> Ügyfél által fizetett kezdeti éves díj.

## A Pro Viva 3 termék mellé választható Cél 2040 eszközalapra vonatkozó konkrét információk

A termékre vonatkozó Kiemelt információkat tartalmazó dokumentum (KID) tartalmazza a termékre vonatkozó fontos további információkat, jelen dokumentum az eszközalapra vonatkozó fontos konkrét információkat mutatja be. Jelen dokumentum kelte: 2018.09.01.

<b>Termék</b>	<b>Eszközalap</b>
Pro Viva 3	Cél 2040 eszközalap

Ön olyan terméket készül megvenni, amely összetett és megértése nehéz lehet.

### Milyen termékről van szó?

Jelen dokumentum azt az esetet mutatja be, amikor Ön a befektetéseit kizárólag ebben a fent megnevezett eszközalapban helyezi el és tartja. Az eszközalapra vonatkozó részletes információ az eszközalap befektetési politikájában található, amely a biztosítási szerződési feltételek részét képezi, illetve a [www.uniqa.hu](http://www.uniqa.hu) weboldalon is elérhető.

**Befektetési célok:** A cél eszközalapok és mögöttes befektetéseik célja hosszú távon hozam elérése olyan befektetők érdeklődésére számítva, akik megtakarításaikra az eszközalapok nevében szereplő évek (céldátumok) körül tartanak igényt. Az eszközalapok mögött elsődlegesen globális részvények, kötvények, kamatozó értékpapírok és pénzügyi eszközök állnak, pontos összetételük a befektetési politikából adódóan folyamatosan változik, a kockázatos

kitettség a lejárat dátumhoz közeledve csökken. Az eszközalap befektetési egységeinek árfolyamát – és így hozamát – az egy befektetési egységre eső nettó eszközérték határozza meg. Hozzávetőleges referencia-összetétel 2017-ben: 53% amerikai részvény, 35% globális részvény, 8% amerikai kötvény, 4% nemzetközi kötvény (az érvényes MNB árfolyamon forintra váltva).

**Megcélzott lakossági befektető:** Jellemzően nagy veszteségtűréssel rendelkező, vagy hosszú befektetési időhorizontú, nyugdíjcéllal megtakarító, vagy átlagosnál nagyobb elméleti tudással, piaci tapasztalattal rendelkező ügyfeleknek ajánlható, akik komoly árfolyamingadozásért cserébe elfogadják a jelentős hozampotenciált.

### Milyen kockázatai vannak a terméknek, és mit kaphatok cserébe?

#### Kockázati mutató



**!** A kockázati mutató feltételezi, hogy Ön 20 évig megtartja a terméket.  
A tényleges kockázat jelentősen változhat, ha korábban váltja vissza a terméket és előfordulhat, hogy kisebb összeget kap vissza. Előfordulhat, hogy Ön nem tudja könnyen felmondani a terméket, vagy olyan áron kell felmondania, amely jelentősen befolyásolja, hogy Ön mekkora összeget kap vissza.

Az összesített kockázati mutató iránymutatást ad e termék más termékekhez viszonyított kockázati szintjéről. Azt mutatja meg, hogy a termék milyen va-

lószerűséggel fog pénzügyi veszteséget okozni a piacok mozgása miatt vagy azért, mert nem tudjuk Önt kifizetni.

Ezt a terméket a 7 osztály közül a 4. osztályba soroltuk, amely *közepes* kockázati osztály.

Az összesített kockázati mutató a piaci- és a hitelkockázat összesített hatását tükrözi. A piaci kockázatok a jövőbeli teljesítményből eredő potenciális veszteségeket jelenítik meg. A választható eszközalapok hitelkockázati besorolása azt jelzi, hogy a piaci feltételek milyen hatással lesznek azon képességünkre, hogy kifizessük Önt.

A jellemző kockázat típusokat és mértéküket, valamint az ajánlott minimális befektetési időtartamot az eszközalap befektetési politikája tartalmazza.

Az ajánlottnál rövidebb megtakarítási idő esetén aktív befektetői magatartás és fokozott figyelem szükséges a szerződő részéről.

Ez a termék nem foglal magában védelmet a jövőbeli piaci teljesítménnyel szemben, ezért befektetését részben vagy egészében elveszítheti.

Ha a biztosító nem képes teljesíteni az Önnek járó kifizetést, Ön elveszítheti a teljes befektetését.

### Teljesítmény forgatókönyvek<sup>1</sup>

A teljesítmény forgatókönyvek bemutatása múltbeli adatokon alapul. Az eszközalapok és piacok múltbeli teljesítménye nem jelent garanciát a jövőbeli teljesítményre.

Befektetés <sup>2</sup>	300 000 Ft/1. év			
Biztosítási díj <sup>3</sup>	0 Ft/1. év			
Túlélési forgatókönyvek		1 év	10 év	20 év (ajánlott tartási idő)
Stressz forgatókönyv	Ezt az összeget kaphatja vissza a költségek levonása után (Ft)	38 810	1 649 641	3 425 020
	Éves átlagos hozam <sup>4</sup>	-99,74%	-15,75%	-10,07%
Kedvezőtlen forgatókönyv	Ezt az összeget kaphatja vissza a költségek levonása után (Ft)	57 764	3 208 106	11 447 268
	Éves átlagos hozam <sup>4</sup>	-98,59%	-0,97%	4,14%
Mérsékelt forgatókönyv	Ezt az összeget kaphatja vissza a költségek levonása után (Ft)	63 444	4 131 564	17 129 487
	Éves átlagos hozam <sup>4</sup>	-98,01%	4,21%	7,97%
Kedvező forgatókönyv	Ezt az összeget kaphatja vissza a költségek levonása után (Ft)	69 793	5 424 125	26 697 497
	Éves átlagos hozam <sup>4</sup>	-97,23%	9,60%	11,93%
Felhalmozott befektetett összeg (Ft) <sup>5</sup>		300 000	3 361 015	7 663 397
<b>Halálesi forgatókönyv<sup>6</sup></b>				
Halál esetén	Ezt az összeget kaphatják vissza a kedvezményezettjei a költségek levonása után (Ft)	66 616	4 242 802	17 129 487
Baleseti halál esetén	Ezt az összeget kaphatják vissza a kedvezményezettjei a költségek levonása után (Ft)	1 066 616	5 242 802	18 129 487
Felhalmozott biztosítási díj (Ft) <sup>7</sup>		0	0	0

Ez a táblázat bemutatja, hogy mennyi pénzt kaphat vissza a következő 20 évben, különböző forgatókönyvek szerint, feltételezve, hogy évente 300 000 Ft-ot fektet be<sup>8</sup>.

A bemutatott forgatókönyvek szemléltetik, hogy befektetése hogyan teljesíthet. Összehasonlíthatja őket más termékek forgatókönyveivel.

A bemutatott forgatókönyvek a jövőbeli teljesítmény múltbeli, a befektetés értékének változására vonatkozó tényeken alapuló becslését jelentik, és nem szolgálnak pontos mutatóként. Az Ön által kapott összeg a piac teljesítményétől és attól függően változik, hogy Ön meddig tartja meg a befektetést/terméket.\*

A stresszforogatókönyv bemutatja, hogy szélsőséges piaci körülmények esetén mekkora összeget kaphat vissza, és nem veszi figyelembe azt az esetet, amikor nem vagyunk képesek Önt kifizetni.

A bemutatott számadatok magukban foglalják magának a terméknek az összes költségét és tartalmazzák az Ön tanácsadójának vagy forgalmazójának a költségeit. A számadatok nem veszik figyelembe az Ön személyes adóügyi helyzetét, amely szintén befolyásolhatja az Ön által visszakapott összeg nagyságát.

\* A bemutatott forgatókönyvek az eszközalap 2013.06.28-2018.06.29. közötti teljesítményén alapulnak. Felhívjuk figyelmét, hogy jelen eszközalap esetén a múltbeli adatokon alapuló becslés túlbecsülheti a várható jövőbeli teljesítményt.

## Milyen költségek merülnek fel?

A hozamcsökkenés (Reduction in Yield, RIY) megmutatja, hogy az Ön által fizetett teljes költség milyen hatással lesz az Ön által elérhető befektetési hozamra. A teljes költség figyelembe veszi az egyszeri, a folyó és a járulékos költségeket.

Az itt bemutatott összegek magának a terméknek a kumulatív költségei, három különböző tartási időre vonatkozóan. Tartalmazzák a korai kilépés potenciális szankcióit. A számadatok azon a feltételezésen alapulnak, hogy Ön évente 300 000 Ft-ot fektet be<sup>8</sup>. A számadatok becslések, és a jövőben változhatnak.

### A költségek időbeli alakulása

A terméket Önnek értékesítő vagy arról Önnek tanácsot adó személy egyéb költségeket is felszámíthat. Ebben az esetben az adott személy tájékoztatja Önt ezekről a költségekről, és bemutatja, hogy az összes költség idővel milyen hatással lesz az Ön befektetésére.

Befektetés <sup>9</sup>	300 000 <sup>8</sup> Ft/1. év		
Forgatókönyvek	Ha Ön 1 év után visszaváltja	Ha Ön 10 év után visszaváltja (ajánlott tartási idő fele)	Ha Ön 20 év után visszaváltja (ajánlott tartási idő)
Teljes költség (Ft)	240 112	761 252	1 671 983
Az évente a hozamra gyakorolt hatás (RIY)	109,15%	6,88%	3,11%

### A költségek összetétele

Az alábbi táblázat bemutatja:

- a különböző költségtípusok által az ajánlott tartási idő végén Ön által elérhető befektetési hozamra gyakorolt éves hatást;
- a különböző költségkategóriák jelentését.

Egyszeri költségek	Belépési költségek	0,94%	Az árban már benne foglalt költségek hatása.
	Kilépési költségek	0,00%	A befektetésének lejáratakor történő kilépési költségeinek hatása.
Folyó költségek	Portfólió-üzleti költségek	0,09%	A termék számára alapul szolgáló befektetések általunk történő vétele és eladása költségeinek hatása.
	Egyéb folyó költségek	2,08%	A befektetéseinek kezeléséért általunk évente felszámított költségek és a másutt figyelembe nem vett költségek hatása.
Járulékos költségek	Teljesítménydíjak	0,00%	A teljesítménydíj hatása. Ezt akkor vonjuk le a befektetésből, ha a termék felülteljesíti a referenciaértékét.
	Nyereségrészesedés	0,00%	A nyereségrészesedés hatása.

<sup>1</sup> A számítások nem veszik figyelembe a nyugdíjbiztosítások adójóváírását.

<sup>2</sup> Ügyfél által fizetett kezdeti éves díj.

<sup>3</sup> Ügyfél által fizetett kezdeti éves díj kockázati díjrésze.

<sup>4</sup> Az éves átlagos hozam az a kamatláb, amellyel a bruttó befizetéseket kamatoztatva éppen a teljesített szolgáltatást kapjuk meg.

<sup>5</sup> Ügyfél által fizetett éves díjak összege, figyelemmel az automatikus díjnöveledésre.

<sup>6</sup> A haláleseti forgatókönyv a mérsékelt forgatókönyvön alapul.

<sup>7</sup> Ügyfél által fizetett díjak kockázati díjrészeinek összege, a Felhalmozott befektetett összeg része. A kockázati díj külön nem kerül levonásra, azt a biztosító az egyéb levont költségekből fedezi.

<sup>8</sup> A 300 000 Ft-os kezdeti éves díj évente 2,5%-kal automatikusan nő.

<sup>9</sup> Ügyfél által fizetett kezdeti éves díj.



## A Pro Viva 3 termék mellé választható Cél 2045 eszközalapra vonatkozó konkrét információk

A termékre vonatkozó Kiemelt információkat tartalmazó dokumentum (KID) tartalmazza a termékre vonatkozó fontos további információkat, jelen dokumentum az eszközalapra vonatkozó fontos konkrét információkat mutatja be. Jelen dokumentum kelte: 2018.09.01.

<b>Termék</b>	<b>Eszközalap</b>
Pro Viva 3	Cél 2045 eszközalap

Ön olyan terméket készül megvenni, amely összetett és megértése nehéz lehet.

### Milyen termékről van szó?

Jelen dokumentum azt az esetet mutatja be, amikor Ön a befektetéseit kizárólag ebben a fent megnevezett eszközalapban helyezi el és tartja. Az eszközalapra vonatkozó részletes információ az eszközalap befektetési politikájában található, amely a biztosítási szerződési feltételek részét képezi, illetve a [www.uniqa.hu](http://www.uniqa.hu) weboldalon is elérhető.

**Befektetési célok:** A cél eszközalapok és mögöttes befektetéseik célja hosszú távon hozam elérése olyan befektetők érdeklődésére számítva, akik megtakarításaikra az eszközalapok nevében szereplő évek (céldátumok) körül tartanak igényt. Az eszközalapok mögött elsődlegesen globális részvények, kötvények, kamatozó értékpapírok és pénzügyi eszközök állnak, pontos összetételük a befektetési politikából adódóan folyamatosan változik, a kockázatos

kitettség a lejárat dátumhoz közeledve csökken. Az eszközalap befektetési egységeinek árfolyamát – és így hozamát – az egy befektetési egységre eső nettó eszközérték határozza meg. Hozzávetőleges referencia-összetétel 2017-ben: 54% amerikai részvény, 36% globális részvény, 7% amerikai kötvény, 3% nemzetközi kötvény (az érvényes MNB árfolyamon forintra váltva).

**Megcélzott lakossági befektető:** Jellemzően nagy veszteségtűréssel rendelkező, vagy hosszú befektetési időhorizontú, nyugdíjcéllal megtakarító, vagy átlagosnál nagyobb elméleti tudással, piaci tapasztalattal rendelkező ügyfeleknek ajánlható, akik komoly árfolyamingadozásért cserébe elfogadják a jelentős hozampotenciált.

### Milyen kockázatai vannak a terméknek, és mit kaphatok cserébe?

#### Kockázati mutató



**!** A kockázati mutató feltételezi, hogy Ön 20 évig megtartja a terméket.  
A tényleges kockázat jelentősen változhat, ha korábban váltja vissza a terméket és előfordulhat, hogy kisebb összeget kap vissza. Előfordulhat, hogy Ön nem tudja könnyen felmondani a terméket, vagy olyan áron kell felmondania, amely jelentősen befolyásolja, hogy Ön mekkora összeget kap vissza.

Az összesített kockázati mutató iránymutatást ad e termék más termékekhez viszonyított kockázati szintjéről. Azt mutatja meg, hogy a termék milyen va-

lósínúséggel fog pénzügyi veszteséget okozni a piacok mozgása miatt vagy azért, mert nem tudjuk Önt kifizetni.

Ezt a terméket a 7 osztály közül a 4. osztályba soroltuk, amely *közepes* kockázati osztály.

Az összesített kockázati mutató a piaci- és a hitelkockázat összesített hatását tükrözi. A piaci kockázatok a jövőbeli teljesítményből eredő potenciális veszteségeket jelenítik meg. A választható eszközalapok hitelkockázati besorolása azt jelzi, hogy a piaci feltételek milyen hatással lesznek azon képességünkre, hogy kifizessük Önt.

A jellemző kockázat típusokat és mértéküket, valamint az ajánlott minimális befektetési időtartamot az eszközalap befektetési politikája tartalmazza.

Az ajánlottnál rövidebb megtakarítási idő esetén aktív befektetői magatartás és fokozott figyelem szükséges a szerződő részéről.

Ez a termék nem foglal magában védelmet a jövőbeli piaci teljesítménnyel szemben, ezért befektetését részben vagy egészében elveszítheti.

Ha a biztosító nem képes teljesíteni az Önnek járó kifizetést, Ön elveszítheti a teljes befektetését.

### Teljesítmény forgatókönyvek<sup>1</sup>

A teljesítmény forgatókönyvek bemutatása múltbeli adatokon alapul. Az eszközalapok és piacok múltbeli teljesítménye nem jelent garanciát a jövőbeli teljesítményre.

Befektetés <sup>2</sup>	300 000 Ft/1. év			
Biztosítási díj <sup>3</sup>	0 Ft/1. év			
Túlélési forgatókönyvek		1 év	10 év	20 év (ajánlott tartási idő)
Stressz forgatókönyv	Ezt az összeget kaphatja vissza a költségek levonása után (Ft)	38 692	1 645 895	3 414 627
	Éves átlagos hozam <sup>4</sup>	-99,74%	-15,81%	-10,11%
Kedvezőtlen forgatókönyv	Ezt az összeget kaphatja vissza a költségek levonása után (Ft)	57 695	3 183 929	11 265 021
	Éves átlagos hozam <sup>4</sup>	-98,60%	-1,12%	3,98%
Mérsékelt forgatókönyv	Ezt az összeget kaphatja vissza a költségek levonása után (Ft)	63 394	4 102 902	16 859 625
	Éves átlagos hozam <sup>4</sup>	-98,02%	4,07%	7,82%
Kedvező forgatókönyv	Ezt az összeget kaphatja vissza a költségek levonása után (Ft)	69 767	5 390 718	26 293 906
	Éves átlagos hozam <sup>4</sup>	-97,23%	9,48%	11,80%
Felhalmozott befektetett összeg (Ft) <sup>5</sup>		300 000	3 361 015	7 663 397
<b>Halálesi forgatókönyv<sup>6</sup></b>				
Halál esetén	Ezt az összeget kaphatják vissza a kedvezményezettjei a költségek levonása után (Ft)	66 564	4 213 532	16 859 625
Baleseti halál esetén	Ezt az összeget kaphatják vissza a kedvezményezettjei a költségek levonása után (Ft)	1 066 564	5 213 532	17 859 625
Felhalmozott biztosítási díj (Ft) <sup>7</sup>		0	0	0



Ez a táblázat bemutatja, hogy mennyi pénzt kaphat vissza a következő 20 évben, különböző forgatókönyvek szerint, feltételezve, hogy évente 300 000 Ft-ot fektet be<sup>8</sup>.

A bemutatott forgatókönyvek szemléltetik, hogy befektetése hogyan teljesíthet. Összehasonlíthatja őket más termékek forgatókönyveivel.

A bemutatott forgatókönyvek a jövőbeli teljesítmény múltbeli, a befektetés értékének változására vonatkozó tényeken alapuló becslését jelentik, és nem szolgálnak pontos mutatóként. Az Ön által kapott összeg a piac teljesítményétől és attól függően változik, hogy Ön meddig tartja meg a befektetést/terméket.\*

A stresszforogatókönyv bemutatja, hogy szélsőséges piaci körülmények esetén mekkora összeget kaphat vissza, és nem veszi figyelembe azt az esetet, amikor nem vagyunk képesek Önt kifizetni.

A bemutatott számadatok magukban foglalják magának a terméknek az összes költségét és tartalmazzák az Ön tanácsadójának vagy forgalmazójának a költségeit. A számadatok nem veszik figyelembe az Ön személyes adóügyi helyzetét, amely szintén befolyásolhatja az Ön által visszakapott összeg nagyságát.

\* A bemutatott forgatókönyvek az eszközalap 2013.06.28-2018.06.29. közötti teljesítményén alapulnak. Felhívjuk figyelmét, hogy jelen eszközalap esetén a múltbeli adatokon alapuló becslés túlbecsülheti a várható jövőbeli teljesítményt.

## Milyen költségek merülnek fel?

A hozamcsökkenés (Reduction in Yield, RIY) megmutatja, hogy az Ön által fizetett teljes költség milyen hatással lesz az Ön által elérhető befektetési hozamra. A teljes költség figyelembe veszi az egyszeri, a folyó és a járulékos költségeket.

Az itt bemutatott összegek magának a terméknek a kumulatív költségei, három különböző tartási időre vonatkozóan. Tartalmazzák a korai kilépés potenciális szankcióit. A számadatok azon a feltételezésen alapulnak, hogy Ön évente 300 000 Ft-ot fektet be<sup>8</sup>. A számadatok becslések, és a jövőben változhatnak.

### A költségek időbeli alakulása

A terméket Önnek értékesítő vagy arról Önnek tanácsot adó személy egyéb költségeket is felszámíthat. Ebben az esetben az adott személy tájékoztatja Önt ezekről a költségekről, és bemutatja, hogy az összes költség idővel milyen hatással lesz az Ön befektetésére.

Befektetés <sup>9</sup>	300 000 <sup>8</sup> Ft/1. év		
Forgatókönyvek	Ha Ön 1 év után visszaváltja	Ha Ön 10 év után visszaváltja (ajánlott tartási idő fele)	Ha Ön 20 év után visszaváltja (ajánlott tartási idő)
Teljes költség (Ft)	240 112	761 567	1 663 835
Az évente a hozamra gyakorolt hatás (RIY)	108,99%	6,86%	3,10%

### A költségek összetétele

Az alábbi táblázat bemutatja:

- a különböző költség típusok által az ajánlott tartási idő végén Ön által elérhető befektetési hozamra gyakorolt éves hatást;
- a különböző költségkategoróriák jelentését.

Egyszeri költségek	Belépési költségek	0,92%	Az árban már benne foglalt költségek hatása.
	Kilépési költségek	0,00%	A befektetésének lejáratakor történő kilépési költségeinek hatása.
Folyó költségek	Portfólió-üzleti költségek	0,08%	A termék számára alapul szolgáló befektetések általunk történő vétele és eladása költségeinek hatása.
	Egyéb folyó költségek	2,09%	A befektetéseinek kezeléséért általunk évente felszámított költségek és a másutt figyelembe nem vett költségek hatása.
Járulékos költségek	Teljesítménydíjak	0,00%	A teljesítménydíj hatása. Ezt akkor vonjuk le a befektetésből, ha a termék felülteljesíti a referenciaértékét.
	Nyereségrészesedés	0,00%	A nyereségrészesedés hatása.

<sup>1</sup> A számítások nem veszik figyelembe a nyugdíjbiztosítások adójóváírását.

<sup>2</sup> Ügyfél által fizetett kezdeti éves díj.

<sup>3</sup> Ügyfél által fizetett kezdeti éves díj kockázati díjrésze.

<sup>4</sup> Az éves átlagos hozam az a kamatláb, amellyel a bruttó befizetéseket kamatoztatva éppen a teljesített szolgáltatást kapjuk meg.

<sup>5</sup> Ügyfél által fizetett éves díjak összege, figyelemmel az automatikus díjnöveledésre.

<sup>6</sup> A haláleseti forgatókönyv a mérsékelt forgatókönyvön alapul.

<sup>7</sup> Ügyfél által fizetett díjak kockázati díjrészeinek összege, a Felhalmozott befektetett összeg része. A kockázati díj külön nem kerül levonásra, azt a biztosító az egyéb levont költségekből fedezi.

<sup>8</sup> A 300 000 Ft-os kezdeti éves díj évente 2,5%-kal automatikusan nő.

<sup>9</sup> Ügyfél által fizetett kezdeti éves díj.

## A Pro Viva 3 termék mellé választható Cél 2050 eszközalapra vonatkozó konkrét információk

A termékre vonatkozó Kiemelt információkat tartalmazó dokumentum (KID) tartalmazza a termékre vonatkozó fontos további információkat, jelen dokumentum az eszközalapra vonatkozó fontos konkrét információkat mutatja be. Jelen dokumentum kelte: 2018.09.01.

<b>Termék</b>	<b>Eszközalap</b>
Pro Viva 3	Cél 2050 eszközalap

Ön olyan terméket készül megvenni, amely összetett és megértése nehéz lehet.

### Milyen termékről van szó?

Jelen dokumentum azt az esetet mutatja be, amikor Ön a befektetéseit kizárólag ebben a fent megnevezett eszközalapban helyezi el és tartja. Az eszközalapra vonatkozó részletes információ az eszközalap befektetési politikájában található, amely a biztosítási szerződési feltételek részét képezi, illetve a [www.uniqa.hu](http://www.uniqa.hu) weboldalon is elérhető.

**Befektetési célok:** A cél eszközalapok és mögöttes befektetéseik célja hosszú távon hozam elérése olyan befektetők érdeklődésére számítva, akik megtakarításaikra az eszközalapok nevében szereplő évek (céldátumok) körül tartanak igényt. Az eszközalapok mögött elsődlegesen globális részvények, kötvények, kamatozó értékpapírok és pénzügyi eszközök állnak, pontos összetételük a befektetési politikából adódóan folyamatosan változik, a kockázatos

kitettség a lejárat dátumhoz közeledve csökken. Az eszközalap befektetési egységeinek árfolyamát – és így hozamát – az egy befektetési egységre eső nettó eszközérték határozza meg. Hozzávetőleges referencia-összetétel 2017-ben: 54% amerikai részvény, 36% globális részvény, 7% amerikai kötvény, 3% nemzetközi kötvény (az érvényes MNB árfolyamon forintra váltva).

**Megcélzott lakossági befektető:** Jellemzően nagy veszteségtűréssel rendelkező, vagy hosszú befektetési időhorizontú, nyugdíjcéllal megtakarító, vagy átlagosnál nagyobb elméleti tudással, piaci tapasztalattal rendelkező ügyfeleknek ajánlható, akik komoly árfolyamingadozásért cserébe elfogadják a jelentős hozampotenciált.

### Milyen kockázatai vannak a terméknek, és mit kaphatok cserébe?

#### Kockázati mutató



**!** A kockázati mutató feltételezi, hogy Ön 20 évig megtartja a terméket.  
A tényleges kockázat jelentősen változhat, ha korábban váltja vissza a terméket és előfordulhat, hogy kisebb összeget kap vissza. Előfordulhat, hogy Ön nem tudja könnyen felmondani a terméket, vagy olyan áron kell felmondania, amely jelentősen befolyásolja, hogy Ön mekkora összeget kap vissza.

Az összesített kockázati mutató iránymutatást ad e termék más termékekhez viszonyított kockázati szintjéről. Azt mutatja meg, hogy a termék milyen va-

lósínúséggel fog pénzügyi veszteséget okozni a piacok mozgása miatt vagy azért, mert nem tudjuk Önt kifizetni.

Ezt a terméket a 7 osztály közül a 4. osztályba soroltuk, amely *közepes* kockázati osztály.

Az összesített kockázati mutató a piaci- és a hitelkockázat összesített hatását tükrözi. A piaci kockázatok a jövőbeli teljesítményből eredő potenciális veszteségeket jelenítik meg. A választható eszközalapok hitelkockázati besorolása azt jelzi, hogy a piaci feltételek milyen hatással lesznek azon képességünkre, hogy kifizessük Önt.

A jellemző kockázat típusokat és mértéküket, valamint az ajánlott minimális befektetési időtartamot az eszközalap befektetési politikája tartalmazza.

Az ajánlottnál rövidebb megtakarítási idő esetén aktív befektetői magatartás és fokozott figyelem szükséges a szerződő részéről.

Ez a termék nem foglal magában védelmet a jövőbeli piaci teljesítménnyel szemben, ezért befektetését részben vagy egészében elveszítheti.

Ha a biztosító nem képes teljesíteni az Önnek járó kifizetést, Ön elveszítheti a teljes befektetését.

### Teljesítmény forgatókönyvek<sup>1</sup>

A teljesítmény forgatókönyvek bemutatása múltbeli adatokon alapul. Az eszközalapok és piacok múltbeli teljesítménye nem jelent garanciát a jövőbeli teljesítményre.

Befektetés <sup>2</sup>	300 000 Ft/1. év			
Biztosítási díj <sup>3</sup>	0 Ft/1. év			
Túlélési forgatókönyvek		1 év	10 év	20 év (ajánlott tartási idő)
Stressz forgatókönyv	Ezt az összeget kaphatja vissza a költségek levonása után (Ft)	38 760	1 652 458	3 432 479
	Éves átlagos hozam <sup>4</sup>	-99,74%	-15,71%	-10,03%
Kedvezőtlen forgatókönyv	Ezt az összeget kaphatja vissza a költségek levonása után (Ft)	57 727	3 200 208	11 394 668
	Éves átlagos hozam <sup>4</sup>	-98,60%	-1,02%	4,09%
Mérsékelt forgatókönyv	Ezt az összeget kaphatja vissza a költségek levonása után (Ft)	63 436	4 126 546	17 081 776
	Éves átlagos hozam <sup>4</sup>	-98,01%	4,18%	7,94%
Kedvező forgatókönyv	Ezt az összeget kaphatja vissza a költségek levonása után (Ft)	69 819	5 425 245	26 682 688
	Éves átlagos hozam <sup>4</sup>	-97,23%	9,61%	11,93%
Felhalmozott befektetett összeg (Ft) <sup>5</sup>		300 000	3 361 015	7 663 397
<b>Halálesi forgatókönyv<sup>6</sup></b>				
Halál esetén	Ezt az összeget kaphatják vissza a kedvezményezettjei a költségek levonása után (Ft)	66 608	4 237 677	17 081 776
Baleseti halál esetén	Ezt az összeget kaphatják vissza a kedvezményezettjei a költségek levonása után (Ft)	1 066 608	5 237 677	18 081 776
Felhalmozott biztosítási díj (Ft) <sup>7</sup>		0	0	0

Ez a táblázat bemutatja, hogy mennyi pénzt kaphat vissza a következő 20 évben, különböző forgatókönyvek szerint, feltételezve, hogy évente 300 000 Ft-ot fektet be<sup>8</sup>.

A bemutatott forgatókönyvek szemléltetik, hogy befektetése hogyan teljesíthet. Összehasonlíthatja őket más termékek forgatókönyveivel.

A bemutatott forgatókönyvek a jövőbeli teljesítmény múltbeli, a befektetés értékének változására vonatkozó tényeken alapuló becslését jelentik, és nem szolgálnak pontos mutatóként. Az Ön által kapott összeg a piac teljesítményétől és attól függően változik, hogy Ön meddig tartja meg a befektetést/terméket.\*

A stresszforogatókönyv bemutatja, hogy szélsőséges piaci körülmények esetén mekkora összeget kaphat vissza, és nem veszi figyelembe azt az esetet, amikor nem vagyunk képesek Önt kifizetni.

A bemutatott számadatok magukban foglalják magának a terméknek az összes költségét és tartalmazzák az Ön tanácsadójának vagy forgalmazójának a költségeit. A számadatok nem veszik figyelembe az Ön személyes adóügyi helyzetét, amely szintén befolyásolhatja az Ön által visszakapott összeg nagyságát.

\* A bemutatott forgatókönyvek az eszközalap 2013.06.28-2018.06.29. közötti teljesítményén alapulnak. Felhívjuk figyelmét, hogy jelen eszközalap esetén a múltbeli adatokon alapuló becslés túlbecsülheti a várható jövőbeli teljesítményt.

## Milyen költségek merülnek fel?

A hozamcsökkenés (Reduction in Yield, RIY) megmutatja, hogy az Ön által fizetett teljes költség milyen hatással lesz az Ön által elérhető befektetési hozamra. A teljes költség figyelembe veszi az egyszeri, a folyó és a járulékos költségeket.

Az itt bemutatott összegek magának a terméknek a kumulatív költségei, három különböző tartási időre vonatkozóan. Tartalmazzák a korai kilépés potenciális szankcióit. A számadatok azon a feltételezésen alapulnak, hogy Ön évente 300 000 Ft-ot fektet be<sup>8</sup>. A számadatok becslések, és a jövőben változhatnak.

### A költségek időbeli alakulása

A terméket Önnek értékesítő vagy arról Önnek tanácsot adó személy egyéb költségeket is felszámíthat. Ebben az esetben az adott személy tájékoztatja Önt ezekről a költségekről, és bemutatja, hogy az összes költség idővel milyen hatással lesz az Ön befektetésére.

Befektetés <sup>9</sup>	300 000 <sup>8</sup> Ft/1. év		
Forgatókönyvek	Ha Ön 1 év után visszaváltja	Ha Ön 10 év után visszaváltja (ajánlott tartási idő fele)	Ha Ön 20 év után visszaváltja (ajánlott tartási idő)
Teljes költség (Ft)	240 112	761 310	1 670 566
Az évente a hozamra gyakorolt hatás (RIY)	109,12%	6,87%	3,11%

### A költségek összetétele

Az alábbi táblázat bemutatja:

- a különböző költségtípusok által az ajánlott tartási idő végén Ön által elérhető befektetési hozamra gyakorolt éves hatást;
- a különböző költségkategóriák jelentését.

Egyszeri költségek	Belépési költségek	0,94%	Az árban már benne foglalt költségek hatása.
	Kilépési költségek	0,00%	A befektetésének lejáratakor történő kilépési költségeinek hatása.
Folyó költségek	Portfólió-üzleti költségek	0,05%	A termék számára alapul szolgáló befektetések általunk történő vétele és eladása költségeinek hatása.
	Egyéb folyó költségek	2,12%	A befektetéseinek kezeléséért általunk évente felszámított költségek és a másutt figyelembe nem vett költségek hatása.
Járulékos költségek	Teljesítménydíjak	0,00%	A teljesítménydíj hatása. Ezt akkor vonjuk le a befektetésből, ha a termék felülteljesíti a referenciaértékét.
	Nyereségrészesedés	0,00%	A nyereségrészesedés hatása.

<sup>1</sup> A számítások nem veszik figyelembe a nyugdíjbiztosítások adójóváírását.

<sup>2</sup> Ügyfél által fizetett kezdeti éves díj.

<sup>3</sup> Ügyfél által fizetett kezdeti éves díj kockázati díjrésze.

<sup>4</sup> Az éves átlagos hozam az a kamatláb, amellyel a bruttó befizetéseket kamatoztatva éppen a teljesített szolgáltatást kapjuk meg.

<sup>5</sup> Ügyfél által fizetett éves díjak összege, figyelemmel az automatikus díjnöveledésre.

<sup>6</sup> A haláleseti forgatókönyv a mérsékelt forgatókönyvön alapul.

<sup>7</sup> Ügyfél által fizetett díjak kockázati díjrészeinek összege, a Felhalmozott befektetett összeg része. A kockázati díj külön nem kerül levonásra, azt a biztosító az egyéb levont költségekből fedezi.

<sup>8</sup> A 300 000 Ft-os kezdeti éves díj évente 2,5%-kal automatikusan nő.

<sup>9</sup> Ügyfél által fizetett kezdeti éves díj.

# A Pro Viva 3 termék mellé választható Rövid lejáratú pénzüpi termékekbe fektető eszközalapra vonatkozó konkrét információk



A termékre vonatkozó Kiemelt információkat tartalmazó dokumentum (KID) tartalmazza a termékre vonatkozó fontos további információkat, jelen dokumentum az eszközalapra vonatkozó fontos konkrét információkat mutatja be. Jelen dokumentum kelte: 2018.09.01.

<b>Termék</b>	<b>Eszközalap</b>
Pro Viva 3	Rövid lejáratú pénzüpi termékekbe fektető eszközalap

Ön olyan terméket készül megvenni, amely összetett és megértése nehéz lehet.

## Milyen termékről van szó?

Jelen dokumentum azt az esetet mutatja be, amikor Ön a befektetéseit zárólag ebben a fent megnevezett eszközalapban helyezi el és tartja. Az eszközalapra vonatkozó részletes információ az eszközalap befektetési politikájában található, amely a biztosítási szerződési feltételek részét képezi, illetve a [www.uniqa.hu](http://www.uniqa.hu) weboldalon is elérhető.

**Befektetési cél:** Az eszközalap vagyont hitelintézeti látra szóló folyószámlára, rövid lejáratra lekötött bankbetétbe, illetve pénzüpi termékekbe, vagyis magas piaci likviditású, ugyanakkor alacsony kockázatú befektésekbe helyezi el (diszkont kincstárjegyek és éven belül lejáró államkötvé-

nyek). Az eszközalap befektetési egységeinek árfolyamát – és így hozamát – az egy befektetési egységre eső nettó eszközérték határozza meg. Az eszközalaphoz tartozó referenciaindex általában várhatóan és átlagosan jól jellemzi az eszközalap összetételét és kockázat-hozam profilját. Az eszközalap referenciaindex: 100% RMAX.

**Megcélzott lakossági befektető:** Jellemzően alacsony veszteségtűréssel rendelkező, vagy rövid befektetési időhorizontú, vagy csekély elméleti tudással, piaci tapasztalattal rendelkező ügyfeleknek ajánlható, akik az alacsony árfolyam-ingadozásért cserébe elfogadják az alacsony hozampotenciált.

## Milyen kockázatai vannak a terméknek, és mit kaphatok cserébe?

### Kockázati mutató



**!** A kockázati mutató feltételezi, hogy Ön 20 évig megtartja a terméket. A tényleges kockázat jelentősen változhat, ha korábban váltja vissza a terméket és előfordulhat, hogy kisebb összeget kap vissza. Előfordulhat, hogy Ön nem tudja könnyen felmondani a terméket, vagy olyan áron kell felmondania, amely jelentősen befolyásolja, hogy Ön mekkora összeget kap vissza.

Az összesített kockázati mutató iránymutatást ad e termék más termékekhez viszonyított kockázati szintjéről. Azt mutatja meg, hogy a termék milyen va-

lószerűséggel fog pénzügi veszteséget okozni a piacok mozgása miatt vagy azért, mert nem tudjuk Önt kifizetni.

Ezt a terméket a 7 osztály közül a 3. osztályba soroltuk, amely *közepesen alacsony* kockázati osztály.

Az összesített kockázati mutató a piaci- és a hitelkockázat összesített hatását tükrözi. A piaci kockázatok a jövőbeli teljesítményből eredő potenciális veszteségeket jelentik meg. A választható eszközalapok hitelkockázati besorolása azt jelzi, hogy a piaci feltételek milyen hatással lesznek azon képességünkre, hogy kifizessük Önt.

A jellemző kockázat típusokat és mértéküket, valamint az ajánlott minimális befektetési időtartamot az eszközalap befektetési politikája tartalmazza.

Az ajánlottnál rövidebb megtakarítási idő esetén aktív befektetői magatartás és fokozott figyelem szükséges a szerződő részéről.

Ez a termék nem foglal magában védelmet a jövőbeli piaci teljesítménnyel szemben, ezért befektetését részben vagy egészében elveszítheti.

Ha a biztosító nem képes teljesíteni az Önnek járó kifizetést, Ön elveszítheti a teljes befektetését.

## Teljesítmény forgatókönyvek<sup>1</sup>

A teljesítmény forgatókönyvek bemutatása múltbeli adatokon alapul. Az eszközalapok és piacok múltbeli teljesítménye nem jelent garanciát a jövőbeli teljesítményre.

Befektetés <sup>2</sup>	300 000 Ft/1. év			
Biztosítási díj <sup>3</sup>	0 Ft/1. év			
Túlélési forgatókönyvek		1 év	10 év	20 év (ajánlott tartási idő)
Stressz forgatókönyv	Ezt az összeget kaphatja vissza a költségek levonása után (Ft)	59 839	2 600 623	6 415 018
	Éves átlagos hozam <sup>4</sup>	-98,40%	-5,41%	-1,98%
Kedvezőtlen forgatókönyv	Ezt az összeget kaphatja vissza a költségek levonása után (Ft)	59 966	2 611 416	6 461 034
	Éves átlagos hozam <sup>4</sup>	-98,38%	-5,32%	-1,90%
Mérsékelt forgatókönyv	Ezt az összeget kaphatja vissza a költségek levonása után (Ft)	59 989	2 613 733	6 468 901
	Éves átlagos hozam <sup>4</sup>	-98,38%	-5,30%	-1,88%
Kedvező forgatókönyv	Ezt az összeget kaphatja vissza a költségek levonása után (Ft)	60 010	2 616 012	6 476 683
	Éves átlagos hozam <sup>4</sup>	-98,38%	-5,29%	-1,87%
Felhalmozott befektetett összeg (Ft) <sup>5</sup>		300 000	3 361 015	7 663 397
Haláleseti forgatókönyv <sup>6</sup>				
Halál esetén	Ezt az összeget kaphatják vissza a kedvezményezettjei a költségek levonása után (Ft)	62 988	2 691 204	6 468 901
Baleseti halál esetén	Ezt az összeget kaphatják vissza a kedvezményezettjei a költségek levonása után (Ft)	1 062 988	3 691 204	7 468 901
Felhalmozott biztosítási díj (Ft) <sup>7</sup>		0	0	0

Ez a táblázat bemutatja, hogy mennyi pénzt kaphat vissza a következő 20 évben, különböző forgatókönyvek szerint, feltételezve, hogy évente 300 000 Ft-ot fektet be<sup>8</sup>.

A bemutatott forgatókönyvek szemléltetik, hogy befektetése hogyan teljesíthet. Összehasonlíthatja őket más termékek forgatókönyveivel.

A bemutatott forgatókönyvek a jövőbeli teljesítmény múltbeli, a befektetés értékének változására vonatkozó tényeken alapuló becslését jelentik, és nem szolgálnak pontos mutatóként. Az Ön által kapott összeg a piac teljesítményétől és attól függően változik, hogy Ön meddig tartja meg a befektetést/terméket.\*

A stresszforogatókönyv bemutatja, hogy szélsőséges piaci körülmények esetén mekkora összeget kaphat vissza, és nem veszi figyelembe azt az esetet, amikor nem vagyunk képesek Önt kifizetni.

A bemutatott számadatok magukban foglalják magának a terméknek az összes költségét és tartalmazzák az Ön tanácsadójának vagy forgalmazójának a költségeit. A számadatok nem veszik figyelembe az Ön személyes adóügyi helyzetét, amely szintén befolyásolhatja az Ön által visszakapott összeg nagyságát.

\* A bemutatott forgatókönyvek az eszközalap 2016.06.30-2018.06.29. közötti teljesítményén alapulnak.

## Milyen költségek merülnek fel?

A hozamcsökkenés (Reduction in Yield, RIY) megmutatja, hogy az Ön által fizetett teljes költség milyen hatással lesz az Ön által elérhető befektetési hozamra. A teljes költség figyelembe veszi az egyszeri, a folyó és a járulékos költségeket.

Az itt bemutatott összegek magának a terméknek a kumulatív költségei, három különböző tartási időre vonatkozóan. Tartalmazzák a korai kilépés potenciális szankcióit. A számadatok azon a feltételezésen alapulnak, hogy Ön évente 300 000 Ft-ot fektet be<sup>8</sup>. A számadatok becslések, és a jövőben változhatnak.

### A költségek időbeli alakulása

A terméket Önnek értékesítő vagy arról Önnek tanácsot adó személy egyéb költségeket is felszámíthat. Ebben az esetben az adott személy tájékoztatja Önt ezekről a költségekről, és bemutatja, hogy az összes költség idővel milyen hatással lesz az Ön befektetésére.

Befektetés <sup>9</sup>	300 000 <sup>8</sup> Ft/1. év		
Forgatókönyvek	Ha Ön 1 év után visszaváltja	Ha Ön 10 év után visszaváltja (ajánlott tartási idő fele)	Ha Ön 20 év után visszaváltja (ajánlott tartási idő)
Teljes költség (Ft)	240 037	755 709	1 236 308
Az évente a hozamra gyakorolt hatás (RIY)	98,46%	5,38%	1,96%

### A költségek összetétele

Az alábbi táblázat bemutatja:

- a különböző költség típusok által az ajánlott tartási idő végén Ön által elérhető befektetési hozamra gyakorolt éves hatást;
- a különböző költség kategóriák jelentését.

Egyszeri költségek	Belépési költségek	0,00%	Az árban már benne foglalt költségek hatása.
	Kilépési költségek	0,00%	A befektetésének lejáratokor történő kilépési költségeinek hatása.
Folyó költségek	Portfólió-üzleti költségek	0,02%	A termék számára alapul szolgáló befektetések általunk történő vétele és eladása költségeinek hatása.
	Egyéb folyó költségek	1,94%	A befektetéseinek kezeléséért általunk évente felszámított költségek és a másutt figyelembe nem vett költségek hatása.
Járulékos költségek	Teljesítménydíjak	0,00%	A teljesítménydíj hatása. Ezt akkor vonjuk le a befektetésből, ha a termék felülteszteli a referenciaértékét.
	Nyereségrészesedés	0,00%	A nyereségrészesedés hatása.

<sup>1</sup> A számítások nem veszik figyelembe a nyugdíjbiztosítások adójóváírását.

<sup>2</sup> Ügyfél által fizetett kezdeti éves díj.

<sup>3</sup> Ügyfél által fizetett kezdeti éves díj kockázati díjrésze.

<sup>4</sup> Az éves átlagos hozam az a kamatláb, amellyel a bruttó befizetéseket kamatoztatva éppen a teljesített szolgáltatást kapjuk meg.

<sup>5</sup> Ügyfél által fizetett éves díjak összege, figyelemmel az automatikus díjnöveledésre.

<sup>6</sup> A haláleseti forgatókönyv a mérsékelt forgatókönyvön alapul.

<sup>7</sup> Ügyfél által fizetett díjak kockázati díjrészeinek összege, a Felhalmozott befektetett összeg része. A kockázati díj külön nem kerül levonásra, azt a biztosító az egyéb levont költségekből fedezi.

<sup>8</sup> A 300 000 Ft-os kezdeti éves díj évente 2,5%-kal automatikusan nő.

<sup>9</sup> Ügyfél által fizetett kezdeti éves díj.

## A Pro Viva 3 termék mellé választható Magyar államkötvény eszközalapra vonatkozó konkrét információk

A termékre vonatkozó Kiemelt információkat tartalmazó dokumentum (KID) tartalmazza a termékre vonatkozó fontos további információkat, jelen dokumentum az eszközalapra vonatkozó fontos konkrét információkat mutatja be. Jelen dokumentum kelte: 2018.09.01.

Termék	Eszközalap
Pro Viva 3	Magyar államkötvény eszközalap

Ön olyan terméket készül megvenni, amely összetett és megértése nehéz lehet.

### Milyen termékről van szó?

Jelen dokumentum azt az esetet mutatja be, amikor Ön a befektetéseit kizárólag ebben a fent megnevezett eszközalapban helyezi el és tartja. Az eszközalapra vonatkozó részletes információ az eszközalap befektetési politikájában található, amely a biztosítási szerződési feltételek részét képezi, illetve a [www.uniqa.hu](http://www.uniqa.hu) weboldalon is elérhető.

**Befektetési célok:** Az eszközalap vagyontárgyat magyar állampapírokban, illetve kiváló minőségű banki, vállalati, illetve önkormányzat által kibocsátott értékpapírokban helyezi el. Az eszközalap befektetési egységeinek árfolyamát - és így hozamát - az egy befektetési egységre eső nettó eszközérték határozza meg.

Az eszközalaphoz tartozó referenciaindex általában várhatóan és átlagosan jól jellemzi az eszközalap összetételét és kockázat-hozam profilját. Az eszközalap referenciaindex: 100% MAX Composite.

**Megcélzott lakossági befektető:** Jellemzően mérsékelt veszteségtűrővel rendelkező, vagy közepes befektetési időhorizontú, vagy csekély elméleti tudással, piaci tapasztalattal rendelkező ügyfeleknek ajánlható, akik a mérsékelt árfolyamingadozásért cserébe elfogadják az alacsonyabb hozampotenciált.

### Milyen kockázatai vannak a terméknek, és mit kaphatok cserébe?

#### Kockázati mutató



**!** A kockázati mutató feltételezi, hogy Ön 20 évig megtartja a terméket. A tényleges kockázat jelentősen változhat, ha korábban váltja vissza a terméket és előfordulhat, hogy kisebb összeget kap vissza. Előfordulhat, hogy Ön nem tudja könnyen felmondani a terméket, vagy olyan áron kell felmondania, amely jelentősen befolyásolja, hogy Ön mekkora összeget kap vissza.

Az összesített kockázati mutató iránymutatást ad e termék más termékekhez viszonyított kockázati szintjéről. Azt mutatja meg, hogy a termék milyen va-

lószerűséggel fog pénzügyi veszteséget okozni a piacok mozgása miatt vagy azért, mert nem tudjuk Önt kifizetni.

Ezt a terméket a 7 osztály közül a 3. osztályba soroltuk, amely közepesen alacsony kockázati osztály.

Az összesített kockázati mutató a piaci- és a hitelkockázat összesített hatását tükrözi. A piaci kockázatok a jövőbeli teljesítményből eredő potenciális veszteségeket jelentik meg. A választható eszközalapok hitelkockázati besorolása azt jelzi, hogy a piaci feltételek milyen hatással lesznek azon képességünkre, hogy kifizessük Önt.

A jellemző kockázat típusokat és mértéküket, valamint az ajánlott minimális befektetési időtartamot az eszközalap befektetési politikája tartalmazza.

Az ajánlottnál rövidebb megtakarítási idő esetén aktív befektetői magatartás és fokozott figyelem szükséges a szerződő részéről.

Ez a termék nem foglal magában védelmet a jövőbeli piaci teljesítménnyel szemben, ezért befektetését részben vagy egészében elveszítheti.

Ha a biztosító nem képes teljesíteni az Önnek járó kifizetést, Ön elveszítheti a teljes befektetését.

### Teljesítmény forgatókönyvek<sup>1</sup>

A teljesítmény forgatókönyvek bemutatása múltbeli adatokon alapul. Az eszközalapok és piacok múltbeli teljesítménye nem jelent garanciát a jövőbeli teljesítményre.

Befektetés <sup>2</sup>	300 000 Ft/1. év			
Biztosítási díj <sup>3</sup>	0 Ft/1. év			
Túlélési forgatókönyvek	1 év	10 év	20 év (ajánlott tartási idő)	
Stressz forgatókönyv	Ezt az összeget kaphatja vissza a költségek levonása után (Ft)	57 136	2 454 601	5 936 373
	Éves átlagos hozam <sup>4</sup>	-98,65%	-6,67%	-2,88%
Kedvezőtlen forgatókönyv	Ezt az összeget kaphatja vissza a költségek levonása után (Ft)	59 650	2 743 328	7 295 580
	Éves átlagos hozam <sup>4</sup>	-98,41%	-4,27%	-0,54%
Mérsékelt forgatókönyv	Ezt az összeget kaphatja vissza a költségek levonása után (Ft)	60 707	2 864 705	7 759 707
	Éves átlagos hozam <sup>4</sup>	-98,31%	-3,34%	0,14%
Kedvező forgatókönyv	Ezt az összeget kaphatja vissza a költségek levonása után (Ft)	61 767	2 992 737	8 263 563
	Éves átlagos hozam <sup>4</sup>	-98,20%	-2,42%	0,81%
Felhalmozott befektetett összeg (Ft) <sup>5</sup>	300 000	3 361 015	7 663 397	
Halálesi forgatókönyv <sup>6</sup>				
Halál esetén	Ezt az összeget kaphatják vissza a kedvezményezettjei a költségek levonása után (Ft)	63 742	2 948 017	7 759 707
Baleseti halál esetén	Ezt az összeget kaphatják vissza a kedvezményezettjei a költségek levonása után (Ft)	1 063 742	3 948 017	8 759 707
Felhalmozott biztosítási díj (Ft) <sup>7</sup>	0	0	0	



Ez a táblázat bemutatja, hogy mennyi pénzt kaphat vissza a következő 20 évben, különböző forgatókönyvek szerint, feltételezve, hogy évente 300 000 Ft-ot fektet be<sup>8</sup>.

A bemutatott forgatókönyvek szemléltetik, hogy befektetése hogyan teljesíthet. Összehasonlíthatja őket más termékek forgatókönyveivel.

A bemutatott forgatókönyvek a jövőbeli teljesítmény múltbeli, a befektetés értékének változására vonatkozó tényeken alapuló becslését jelentik, és nem szolgálnak pontos mutatóként. Az Ön által kapott összeg a piac teljesítményétől és attól függően változik, hogy Ön meddig tartja meg a befektetést/terméket.\*

A stresszforogatókönyv bemutatja, hogy szélsőséges piaci körülmények esetén mekkora összeget kaphat vissza, és nem veszi figyelembe azt az esetet, amikor nem vagyunk képesek Önt kifizetni.

A bemutatott számadatok magukban foglalják magának a terméknek az összes költségét és tartalmazzák az Ön tanácsadójának vagy forgalmazójának a költségeit. A számadatok nem veszik figyelembe az Ön személyes adóügyi helyzetét, amely szintén befolyásolhatja az Ön által visszakapott összeg nagyságát.

\* A bemutatott forgatókönyvek az eszközalap 2016.06.30-2018.06.29. közötti teljesítményén alapulnak. Felhívjuk figyelmét, hogy jelen eszközalap esetén a múltbeli adatokon alapuló becslés túlbecsülheti a várható jövőbeli teljesítményt.

## Milyen költségek merülnek fel?

A hozamcsökkenés (Reduction in Yield, RIY) megmutatja, hogy az Ön által fizetett teljes költség milyen hatással lesz az Ön által elérhető befektetési hozamra. A teljes költség figyelembe veszi az egyszeri, a folyó és a járulékos költségeket.

Az itt bemutatott összegek magának a terméknek a kumulatív költségei, három különböző tartási időre vonatkozóan. Tartalmazzák a korai kilépés potenciális szankcióit. A számadatok azon a feltételezésen alapulnak, hogy Ön évente 300 000 Ft-ot fektet be<sup>8</sup>. A számadatok becslések, és a jövőben változhatnak.

### A költségek időbeli alakulása

A terméket Önnek értékesítő vagy arról Önnek tanácsot adó személy egyéb költségeket is felszámíthat. Ebben az esetben az adott személy tájékoztatja Önt ezekről a költségekről, és bemutatja, hogy az összes költség idővel milyen hatással lesz az Ön befektetésére.

Befektetés <sup>9</sup>	300 000 <sup>8</sup> Ft/1. év		
Forgatókönyvek	Ha Ön 1 év után visszaváltja	Ha Ön 10 év után visszaváltja (ajánlott tartási idő fele)	Ha Ön 20 év után visszaváltja (ajánlott tartási idő)
Teljes költség (Ft)	240 048	754 916	1 277 137
Az évente a hozamra gyakorolt hatás (RIY)	100,64%	5,66%	2,18%

### A költségek összetétele

Az alábbi táblázat bemutatja:

- a különböző költségtípusok által az ajánlott tartási idő végén Ön által elérhető befektetési hozamra gyakorolt éves hatást;
- a különböző költségkategóriák jelentését.

Egyszeri költségek	Belépési költségek	0,19%	Az árban már benne foglalt költségek hatása.
	Kilépési költségek	0,00%	A befektetésének lejáratakor történő kilépési költségeinek hatása.
Folyó költségek	Portfólió-üzleti költségek	0,15%	A termék számára alapul szolgáló befektetések általunk történő vétele és eladása költségeinek hatása.
	Egyéb folyó költségek	1,83%	A befektetéseinek kezeléséért általunk évente felszámított költségek és a másutt figyelembe nem vett költségek hatása.
Járulékos költségek	Teljesítménydíjak	0,00%	A teljesítménydíj hatása. Ezt akkor vonjuk le a befektetésből, ha a termék felülteljesíti a referenciaértékét.
	Nyereségrészesedés	0,00%	A nyereségrészesedés hatása.

<sup>1</sup> A számítások nem veszik figyelembe a nyugdíjbiztosítások adójóváírását.

<sup>2</sup> Ügyfél által fizetett kezdeti éves díj.

<sup>3</sup> Ügyfél által fizetett kezdeti éves díj kockázati díjrésze.

<sup>4</sup> Az éves átlagos hozam az a kamatláb, amellyel a bruttó befizetéseket kamatoztatva éppen a teljesített szolgáltatást kapjuk meg.

<sup>5</sup> Ügyfél által fizetett éves díjak összege, figyelemmel az automatikus díjnövelésre.

<sup>6</sup> A haláleseti forgatókönyv a mérsékelt forgatókönyvön alapul.

<sup>7</sup> Ügyfél által fizetett díjak kockázati díjrészeinek összege, a Felhalmozott befektetett összeg része. A kockázati díj külön nem kerül levonásra, azt a biztosító az egyéb levont költségekből fedezi.

<sup>8</sup> A 300 000 Ft-os kezdeti éves díj évente 2,5%-kal automatikusan nő.

<sup>9</sup> Ügyfél által fizetett kezdeti éves díj.

## A Pro Viva 3 termék mellé választható Menedzselt konzervatív eszközalapra vonatkozó konkrét információk

A termékre vonatkozó Kiemelt információkat tartalmazó dokumentum (KID) tartalmazza a termékre vonatkozó fontos további információkat, jelen dokumentum az eszközalapra vonatkozó fontos konkrét információkat mutatja be. Jelen dokumentum kelte: 2018.09.01.

<b>Termék</b>	<b>Eszközalap</b>
Pro Viva 3	Menedzselt konzervatív eszközalap

Ön olyan terméket készül megvenni, amely összetett és megértése nehéz lehet.

### Milyen termékről van szó?

Jelen dokumentum azt az esetet mutatja be, amikor Ön a befektetéseit kizárólag ebben a fent megnevezett eszközalapban helyezi el és tartja. Az eszközalapra vonatkozó részletes információ az eszközalap befektetési politikájában található, amely a biztosítási szerződési feltételek részét képezi, illetve a [www.uniqa.hu](http://www.uniqa.hu) weboldalon is elérhető.

**Befektetési célok:** Az eszközalap vagyontát magyar állampapírokban, illetve kiváló minőségű banki, vállalati, illetve önkormányzat által kibocsátott értékpapírokban, illetve ezen eszközökbe fektető befektetési alapokban helyezi el. Az eszközalap befektetési egységeinek árfolyamát – és így hozamát – az

egy befektetési egységre eső nettó eszközérték határozza meg. Az eszközalaphoz tartozó referenciaindex általában várhatóan és átlagosan jól jellemzi az eszközalap összetételét és kockázat-hozam profilját. Az eszközalap referenciaindex: 100% MAX.

**Megcélzott lakossági befektető:** Jellemzően mérsékelt veszteségtűréssel rendelkező, vagy közepes befektetési időhorizontú, vagy csekély elméleti tudással, piaci tapasztalattal rendelkező ügyfeleknek ajánlható, akik a mérsékelt árfolyamingadozásért cserébe elfogadják az alacsonyabb hozampotenciált.

### Milyen kockázatai vannak a terméknek, és mit kaphatok cserébe?

#### Kockázati mutató



**!** A kockázati mutató feltételezi, hogy Ön 20 évig megtartja a terméket. A tényleges kockázat jelentősen változhat, ha korábban váltja vissza a terméket és előfordulhat, hogy kisebb összeget kap vissza. Előfordulhat, hogy Ön nem tudja könnyen felmondani a terméket, vagy olyan áron kell felmondania, amely jelentősen befolyásolja, hogy Ön mekkora összeget kap vissza.

Az összesített kockázati mutató iránymutatást ad e termék más termékekhez viszonyított kockázati szintjéről. Azt mutatja meg, hogy a termék milyen va-

lószerűséggel fog pénzügyi veszteséget okozni a piacok mozgása miatt vagy azért, mert nem tudjuk Önt kifizetni.

Ezt a terméket a 7 osztály közül a 3. osztályba soroltuk, amely *közepesen alacsony* kockázati osztály.

Az összesített kockázati mutató a piaci- és a hitelkockázat összesített hatását tükrözi. A piaci kockázatok a jövőbeli teljesítményből eredő potenciális veszteségeket jelenítik meg. A választható eszközalapok hitelkockázati besorolása azt jelzi, hogy a piaci feltételek milyen hatással lesznek azon képességünkre, hogy kifizessük Önt.

A jellemző kockázat típusokat és mértéküket, valamint az ajánlott minimális befektetési időtartamot az eszközalap befektetési politikája tartalmazza.

Az ajánlottnál rövidebb megtakarítási idő esetén aktív befektetői magatartás és fokozott figyelem szükséges a szerződő részéről.

Ez a termék nem foglal magában védelmet a jövőbeli piaci teljesítménnyel szemben, ezért befektetését részben vagy egészében elveszítheti.

Ha a biztosító nem képes teljesíteni az Önnek járó kifizetést, Ön elveszítheti a teljes befektetését.

### Teljesítmény forgatókönyvek<sup>1</sup>

A teljesítmény forgatókönyvek bemutatása múltbeli adatokon alapul. Az eszközalapok és piacok múltbeli teljesítménye nem jelent garanciát a jövőbeli teljesítményre.

Befektetés <sup>2</sup>	300 000 Ft/1. év			
Biztosítási díj <sup>3</sup>	0 Ft/1. év			
Túlélési forgatókönyvek		1 év	10 év	20 év (ajánlott tartási idő)
Stressz forgatókönyv	Ezt az összeget kaphatja vissza a költségek levonása után (Ft)	56 938	2 445 360	5 895 178
	Éves átlagos hozam <sup>4</sup>	-98,67%	-6,75%	-2,96%
Kedvezőtlen forgatókönyv	Ezt az összeget kaphatja vissza a költségek levonása után (Ft)	59 408	2 635 875	6 722 782
	Éves átlagos hozam <sup>4</sup>	-98,44%	-5,12%	-1,45%
Mérsékelt forgatókönyv	Ezt az összeget kaphatja vissza a költségek levonása után (Ft)	60 361	2 739 891	7 096 587
	Éves átlagos hozam <sup>4</sup>	-98,34%	-4,29%	-0,84%
Kedvező forgatókönyv	Ezt az összeget kaphatja vissza a költségek levonása után (Ft)	61 318	2 849 059	7 498 856
	Éves átlagos hozam <sup>4</sup>	-98,24%	-3,46%	-0,24%
Felhalmozott befektetett összeg (Ft) <sup>5</sup>		300 000	3 361 015	7 663 397
<b>Halálesi forgatókönyv<sup>6</sup></b>				
Halál esetén	Ezt az összeget kaphatják vissza a kedvezményezettjei a költségek levonása után (Ft)	63 379	2 820 314	7 096 587
Baleseti halál esetén	Ezt az összeget kaphatják vissza a kedvezményezettjei a költségek levonása után (Ft)	1 063 379	3 820 314	8 096 587
Felhalmozott biztosítási díj (Ft) <sup>7</sup>		0	0	0

Ez a táblázat bemutatja, hogy mennyi pénzt kaphat vissza a következő 20 évben, különböző forgatókönyvek szerint, feltételezve, hogy évente 300 000 Ft-ot fektet be<sup>8</sup>.

A bemutatott forgatókönyvek szemléltetik, hogy befektetése hogyan teljesíthet. Összehasonlíthatja őket más termékek forgatókönyveivel.

A bemutatott forgatókönyvek a jövőbeli teljesítmény múltbeli, a befektetés értékének változására vonatkozó tényeken alapuló becslését jelentik, és nem szolgálnak pontos mutatóként. Az Ön által kapott összeg a piac teljesítményétől és attól függően változik, hogy Ön meddig tartja meg a befektetést/terméket.\*

A stresszforogatókönyv bemutatja, hogy szélsőséges piaci körülmények esetén mekkora összeget kaphat vissza, és nem veszi figyelembe azt az esetet, amikor nem vagyunk képesek Önt kifizetni.

A bemutatott számadatok magukban foglalják magának a terméknek az összes költségét és tartalmazzák az Ön tanácsadójának vagy forgalmazójának a költségeit. A számadatok nem veszik figyelembe az Ön személyes adóügyi helyzetét, amely szintén befolyásolhatja az Ön által visszakapott összeg nagyságát.

\* A bemutatott forgatókönyvek az eszközalap 2016.06.30-2018.06.29. közötti teljesítményén alapulnak. Felhívjuk figyelmét, hogy jelen eszközalap esetén a múltbeli adatokon alapuló becslés túlbecsülheti a várható jövőbeli teljesítményt.

## Milyen költségek merülnek fel?

A hozamcsökkenés (Reduction in Yield, RIY) megmutatja, hogy az Ön által fizetett teljes költség milyen hatással lesz az Ön által elérhető befektetési hozamra. A teljes költség figyelembe veszi az egyszeri, a folyó és a járulékos költségeket.

Az itt bemutatott összegek magának a terméknek a kumulatív költségei, három különböző tartási időre vonatkozóan. Tartalmazzák a korai kilépés potenciális szankcióit. A számadatok azon a feltételezésen alapulnak, hogy Ön évente 300 000 Ft-ot fektet be<sup>8</sup>. A számadatok becslések, és a jövőben változhatnak.

### A költségek időbeli alakulása

A terméket Önnek értékesítő vagy arról Önnek tanácsot adó személy egyéb költségeket is felszámíthat. Ebben az esetben az adott személy tájékoztatja Önt ezekről a költségekről, és bemutatja, hogy az összes költség idővel milyen hatással lesz az Ön befektetésére.

Befektetés <sup>9</sup>	300 000 <sup>8</sup> Ft/1. év		
Forgatókönyvek	Ha Ön 1 év után visszaváltja	Ha Ön 10 év után visszaváltja (ajánlott tartási idő fele)	Ha Ön 20 év után visszaváltja (ajánlott tartási idő)
Teljes költség (Ft)	240 090	771 131	1 337 167
Az évente a hozamra gyakorolt hatás (RIY)	99,73%	5,67%	2,22%

### A költségek összetétele

Az alábbi táblázat bemutatja:

- a különböző költségtípusok által az ajánlott tartási idő végén Ön által elérhető befektetési hozamra gyakorolt éves hatást;
- a különböző költségkategóriák jelentését.

Egyszeri költségek	Belépési költségek	0,11%	Az árban már benne foglalt költségek hatása.
	Kilépési költségek	0,00%	A befektetésének lejáratakor történő kilépési költségeinek hatása.
Folyó költségek	Portfólió-üzleti költségek	0,28%	A termék számára alapul szolgáló befektetések általunk történő vétele és eladása költségeinek hatása.
	Egyéb folyó költségek	1,83%	A befektetéseinek kezeléséért általunk évente felszámított költségek és a másutt figyelembe nem vett költségek hatása.
Járulékos költségek	Teljesítménydíjak	0,00%	A teljesítménydíj hatása. Ezt akkor vonjuk le a befektetésből, ha a termék felülteljesíti a referenciaértékét.
	Nyereségrészesedés	0,00%	A nyereségrészesedés hatása.

<sup>1</sup> A számítások nem veszik figyelembe a nyugdíjbiztosítások adójóváírását.

<sup>2</sup> Ügyfél által fizetett kezdeti éves díj.

<sup>3</sup> Ügyfél által fizetett kezdeti éves díj kockázati díjrésze.

<sup>4</sup> Az éves átlagos hozam az a kamatláb, amellyel a bruttó befizetéseket kamatoztatva éppen a teljesített szolgáltatást kapjuk meg.

<sup>5</sup> Ügyfél által fizetett éves díjak összege, figyelemmel az automatikus díjnövelésre.

<sup>6</sup> A haláleseti forgatókönyv a mérsékelt forgatókönyvön alapul.

<sup>7</sup> Ügyfél által fizetett díjak kockázati díjrészeinek összege, a Felhalmozott befektetett összeg része. A kockázati díj külön nem kerül levonásra, azt a biztosító az egyéb levont költségekből fedezi.

<sup>8</sup> A 300 000 Ft-os kezdeti éves díj évente 2,5%-kal automatikusan nő.

<sup>9</sup> Ügyfél által fizetett kezdeti éves díj.

## A Pro Viva 3 termék mellé választható Menedzselt kötvénytúlsúlyos eszközalapra vonatkozó konkrét információk

A termékre vonatkozó Kiemelt információkat tartalmazó dokumentum (KID) tartalmazza a termékre vonatkozó fontos további információkat, jelen dokumentum az eszközalapra vonatkozó fontos konkrét információkat mutatja be. Jelen dokumentum kelte: 2018.09.01.

Termék	Eszközalap
Pro Viva 3	Menedzselt kötvénytúlsúlyos eszközalap

Ön olyan terméket készül megvenni, amely összetett és megértése nehéz lehet.

### Milyen termékről van szó?

Jelen dokumentum azt az esetet mutatja be, amikor Ön a befektetéseit kizárólag ebben a fent megnevezett eszközalapban helyezi el és tartja. Az eszközalapra vonatkozó részletes információ az eszközalap befektetési politikájában található, amely a biztosítási szerződési feltételek részét képezi, illetve a [www.uniqa.hu](http://www.uniqa.hu) weboldalon is elérhető.

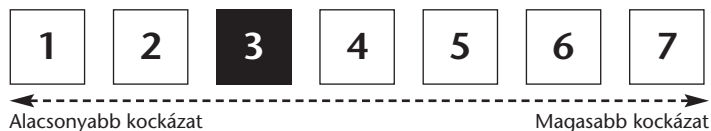
**Befektetési célok:** Az eszközalap célja, hogy mérsékelt kockázat mellett inflációt meghaladó hozamokat érjen el. Az eszközalapot alkotó befektetések úgy kerülnek kiválasztásra, hogy mintegy 70%-ban hazai kötvény- és pénzügyi értékpapírok, a fennmaradó 30%-ot elsősorban globális, fejlett és fejlődő piaci részvényekbe fektető befektetési alapok alkotják. Az eszközalap

befektetési egységeinek árfolyamát – és így hozamát – az egy befektetési egységre eső nettó eszközérték határozza meg. Az eszközalaphoz tartozó referenciaindex általában várhatóan és átlagosan jól jellemzi az eszközalap összetételét és kockázat-hozam profilját. Az eszközalap referenciaindex: 30% MSCI AC World Index (az érvényes MNB árfolyamokon magyar forintba váltva) + 70% MAX Composite.

**Megcélzott lakossági befektető:** Jellemzően mérsékelt veszteségtűrővel rendelkező, vagy hosszabb befektetési időhorizontú, vagy mérsékelt elméleti tudással, piaci tapasztalattal rendelkező ügyfeleknek ajánlható, akik a nem túl jelentős árfolyamingadozásért cserébe elfogadják a mérsékelt hozampotenciált.

### Milyen kockázatai vannak a terméknek, és mit kaphatok cserébe?

#### Kockázati mutató



**!** A kockázati mutató feltételezi, hogy Ön 20 évig megtartja a terméket. A tényleges kockázat jelentősen változhat, ha korábban váltja vissza a terméket és előfordulhat, hogy kisebb összeget kap vissza. Előfordulhat, hogy Ön nem tudja könnyen felmondani a terméket, vagy olyan áron kell felmondania, amely jelentősen befolyásolja, hogy Ön mekkora összeget kap vissza.

Az összesített kockázati mutató iránymutató ad e termék más termékekhez viszonyított kockázati szintjéről. Azt mutatja meg, hogy a termék milyen va-

lószerűséggel fog pénzügyi veszteséget okozni a piacok mozgása miatt vagy azért, mert nem tudjuk Önt kifizetni.

Ezt a terméket a 7 osztály közül a 3. osztályba soroltuk, amely közepesen alacsony kockázati osztály.

Az összesített kockázati mutató a piaci- és a hitelkockázat összesített hatását tükrözi. A piaci kockázatok a jövőbeli teljesítményből eredő potenciális veszteségeket jelentik meg. A választható eszközalapok hitelkockázati besorolása azt jelzi, hogy a piaci feltételek milyen hatással lesznek azon képességünkre, hogy kifizessük Önt.

A jellemző kockázat típusokat és mértéküket, valamint az ajánlott minimális befektetési időtartamot az eszközalap befektetési politikája tartalmazza.

Az ajánlottnál rövidebb megtakarítási idő esetén aktív befektetői magatartás és fokozott figyelem szükséges a szerződő részéről.

Ez a termék nem foglal magában védelmet a jövőbeli piaci teljesítménnyel szemben, ezért befektetését részben vagy egészében elveszítheti.

Ha a biztosító nem képes teljesíteni az Önnek járó kifizetést, Ön elveszítheti a teljes befektetését.

### Teljesítmény forgatókönyvek<sup>1</sup>

A teljesítmény forgatókönyvek bemutatása múltbeli adatokon alapul. Az eszközalapok és piacok múltbeli teljesítménye nem jelent garanciát a jövőbeli teljesítményre.

Befektetés <sup>2</sup>	300 000 Ft/1. év			
Biztosítási díj <sup>3</sup>	0 Ft/1. év			
Túlélési forgatókönyvek		1 év	10 év	20 év (ajánlott tartási idő)
Stressz forgatókönyv	Ezt az összeget kaphatja vissza a költségek levonása után (Ft)	50 701	2 034 057	4 486 733
	Éves átlagos hozam <sup>4</sup>	-99,16%	-10,86%	-6,33%
Kedvezőtlen forgatókönyv	Ezt az összeget kaphatja vissza a költségek levonása után (Ft)	59 810	3 134 603	10 012 807
	Éves átlagos hozam <sup>4</sup>	-98,40%	-1,45%	2,80%
Mérsékelt forgatókönyv	Ezt az összeget kaphatja vissza a költségek levonása után (Ft)	62 579	3 531 930	12 020 768
	Éves átlagos hozam <sup>4</sup>	-98,11%	1,02%	4,62%
Kedvező forgatókönyv	Ezt az összeget kaphatja vissza a költségek levonása után (Ft)	65 555	4 000 714	14 588 952
	Éves átlagos hozam <sup>4</sup>	-97,77%	3,56%	6,47%
Felhalmozott befektetett összeg (Ft) <sup>5</sup>		300 000	3 361 015	7 663 397
<b>Haláleseti forgatókönyv<sup>6</sup></b>				
Halál esetén	Ezt az összeget kaphatják vissza a kedvezményezettjei a költségek levonása után (Ft)	65 708	3 630 149	12 020 768
Baleseti halál esetén	Ezt az összeget kaphatják vissza a kedvezményezettjei a költségek levonása után (Ft)	1 065 708	4 630 149	13 020 768
Felhalmozott biztosítási díj (Ft) <sup>7</sup>		0	0	0

Ez a táblázat bemutatja, hogy mennyi pénzt kaphat vissza a következő 20 évben, különböző forgatókönyvek szerint, feltételezve, hogy évente 300 000 Ft-ot fektet be<sup>8</sup>.

A bemutatott forgatókönyvek szemléltetik, hogy befektetése hogyan teljesíthet. Összehasonlíthatja őket más termékek forgatókönyveivel.

A bemutatott forgatókönyvek a jövőbeli teljesítmény múltbeli, a befektetés értékének változására vonatkozó tényeken alapuló becslését jelentik, és nem szolgálnak pontos mutatóként. Az Ön által kapott összeg a piac teljesítményétől és attól függően változik, hogy Ön meddig tartja meg a befektetést/terméket.\*

A stresszforogatókönyv bemutatja, hogy szélsőséges piaci körülmények esetén mekkora összeget kaphat vissza, és nem veszi figyelembe azt az esetet, amikor nem vagyunk képesek Önt kifizetni.

A bemutatott számadatok magukban foglalják magának a terméknek az összes költségét és tartalmazzák az Ön tanácsadójának vagy forgalmazójának a költségeit. A számadatok nem veszik figyelembe az Ön személyes adóügyi helyzetét, amely szintén befolyásolhatja az Ön által visszakapott összeg nagyságát.

\* A bemutatott forgatókönyvek az eszközalap 2016.06.30-2018.06.29. közötti teljesítményén alapulnak. Felhívjuk figyelmét, hogy jelen eszközalap esetén a múltbeli adatokon alapuló becslés túlbecsülheti a várható jövőbeli teljesítményt.

## Milyen költségek merülnek fel?

A hozamcsökkenés (Reduction in Yield, RIY) megmutatja, hogy az Ön által fizetett teljes költség milyen hatással lesz az Ön által elérhető befektetési hozamra. A teljes költség figyelembe veszi az egyszeri, a folyó és a járulékos költségeket.

Az itt bemutatott összegek magának a terméknek a kumulatív költségei, három különböző tartási időre vonatkozóan. Tartalmazzák a korai kilépés potenciális szankcióit. A számadatok azon a feltételezésen alapulnak, hogy Ön évente 300 000 Ft-ot fektet be<sup>8</sup>. A számadatok becslések, és a jövőben változhatnak.

### A költségek időbeli alakulása

A terméket Önnek értékesítő vagy arról Önnek tanácsot adó személy egyéb költségeket is felszámíthat. Ebben az esetben az adott személy tájékoztatja Önt ezekről a költségekről, és bemutatja, hogy az összes költség idővel milyen hatással lesz az Ön befektetésére.

Befektetés <sup>9</sup>	300 000 <sup>8</sup> Ft/1. év		
Forgatókönyvek	Ha Ön 1 év után visszaváltja	Ha Ön 10 év után visszaváltja (ajánlott tartási idő fele)	Ha Ön 20 év után visszaváltja (ajánlott tartási idő)
Teljes költség (Ft)	240 117	891 147	2 315 332
Az évente a hozamra gyakorolt hatás (RIY)	106,52%	7,42%	3,83%

### A költségek összetétele

Az alábbi táblázat bemutatja:

- a különböző költség típusok által az ajánlott tartási idő végén Ön által elérhető befektetési hozamra gyakorolt éves hatást;
- a különböző költség kategóriák jelentését.

Egyszeri költségek	Belépési költségek	0,72%	Az árban már benne foglalt költségek hatása.
	Kilépési költségek	0,00%	A befektetésének lejáratokor történő kilépési költségeinek hatása.
Folyó költségek	Portfólió-üzleti költségek	0,28%	A termék számára alapul szolgáló befektetések általunk történő vétele és eladása költségeinek hatása.
	Egyéb folyó költségek	2,83%	A befektetéseinek kezeléséért általunk évente felszámított költségek és a másutt figyelembe nem vett költségek hatása.
Járulékos költségek	Teljesítménydíjak	0,00%	A teljesítménydíj hatása. Ezt akkor vonjuk le a befektetésből, ha a termék felülteljesíti a referenciaértékét.
	Nyereségrészesedés	0,00%	A nyereségrészesedés hatása.

<sup>1</sup> A számítások nem veszik figyelembe a nyugdíjbiztosítások adójóváírását.

<sup>2</sup> Ügyfél által fizetett kezdeti éves díj.

<sup>3</sup> Ügyfél által fizetett kezdeti éves díj kockázati díjrésze.

<sup>4</sup> Az éves átlagos hozam az a kamatláb, amellyel a bruttó befizetéseket kamatoztatva éppen a teljesített szolgáltatást kapjuk meg.

<sup>5</sup> Ügyfél által fizetett éves díjak összege, figyelemmel az automatikus díjnövelésre.

<sup>6</sup> A haláleseti forgatókönyv a mérsékelt forgatókönyvön alapul.

<sup>7</sup> Ügyfél által fizetett díjak kockázati díjrészeinek összege, a Felhalmozott befektetett összeg része. A kockázati díj külön nem kerül levonásra, azt a biztosító az egyéb levont költségekből fedezi.

<sup>8</sup> A 300 000 Ft-os kezdeti éves díj évente 2,5%-kal automatikusan nő.

<sup>9</sup> Ügyfél által fizetett kezdeti éves díj.

## A Pro Viva 3 termék mellé választható Menedzselt részvénytúlsúlyos eszközalapra vonatkozó konkrét információk

A termékre vonatkozó Kiemelt információkat tartalmazó dokumentum (KID) tartalmazza a termékre vonatkozó fontos további információkat, jelen dokumentum az eszközalapra vonatkozó fontos konkrét információkat mutatja be. Jelen dokumentum kelte: 2018.09.01.

Termék	Eszközalap
Pro Viva 3	Menedzselt részvénytúlsúlyos eszközalap

Ön olyan terméket készül megvenni, amely összetett és megértése nehéz lehet.

### Milyen termékről van szó?

Jelen dokumentum azt az esetet mutatja be, amikor Ön a befektetéseit kizárólag ebben a fent megnevezett eszközalapban helyezi el és tartja. Az eszközalapra vonatkozó részletes információ az eszközalap befektetési politikájában található, amely a biztosítási szerződési feltételek részét képezi, illetve a [www.uniqa.hu](http://www.uniqa.hu) weboldalon is elérhető.

**Befektetési célok:** Az eszközalap befektetési politikája elsősorban a fejlett nemzetközi piacok dinamikus növekedését használja ki. Az eszközalapot célzottan mintegy 70%-ban részvény befektetések alkotják, melyek között döntően fejlett és kismértékben a fejlődő országok tőzsdéin forgó részvények és a fentiekbe fektető befektetési alapok találhatóak. A kockázat mérséklése érdekében az eszközalap 30%-át jellemzően magyar államkötvényekből álló

kötvénybefektetésekben tartja. Az eszközalaphoz tartozó referenciaindex általában várhatóan és átlagosan jól jellemzi az eszközalap összetételét és kockázat-hozam profilját. Az eszközalap referenciaindex: 70% MSCI AC World Index (az érvényes MNB árfolyamokon magyar forintra váltva) + 30% MAX Composite.

**Megcélzott lakossági befektető:** Jellemzően nagyobb veszteségtűréssel rendelkező, vagy hosszabb befektetési időhorizontú, vagy átlagos elméleti tudással, piaci tapasztalattal rendelkező ügyfeleknek ajánlható, akik jelentősebb árfolyamingadozásért cserébe elfogadják az inflációt jóval meghaladó hozampotenciált.

### Milyen kockázatai vannak a terméknek, és mit kaphatok cserébe?

#### Kockázati mutató



**!** A kockázati mutató feltételezi, hogy Ön 20 évig megtartja a terméket. A tényleges kockázat jelentősen változhat, ha korábban váltja vissza a terméket és előfordulhat, hogy kisebb összeget kap vissza. Előfordulhat, hogy Ön nem tudja könnyen felmondani a terméket, vagy olyan áron kell felmondania, amely jelentősen befolyásolja, hogy Ön mekkora összeget kap vissza.

Az összesített kockázati mutató iránymutatást ad e termék más termékekhez viszonyított kockázati szintjéről. Azt mutatja meg, hogy a termék milyen va-

lószerűséggel fog pénzügyi veszteséget okozni a piacok mozgása miatt vagy azért, mert nem tudjuk Önt kifizetni.

Ezt a terméket a 7 osztály közül a 3. osztályba soroltuk, amely *közepesen alacsony* kockázati osztály.

Az összesített kockázati mutató a piaci- és a hitelkockázat összesített hatását tükrözi. A piaci kockázatok a jövőbeli teljesítményből eredő potenciális veszteségeket jelenítik meg. A választható eszközalapok hitelkockázati besorolása azt jelzi, hogy a piaci feltételek milyen hatással lesznek azon képességünkre, hogy kifizessük Önt.

A jellemző kockázat típusokat és mértéküket, valamint az ajánlott minimális befektetési időtartamot az eszközalap befektetési politikája tartalmazza.

Az ajánlottnál rövidebb megtakarítási idő esetén aktív befektetői magatartás és fokozott figyelem szükséges a szerződő részéről.

Ez a termék nem foglal magában védelmet a jövőbeli piaci teljesítménnyel szemben, ezért befektetését részben vagy egészében elveszítheti.

Ha a biztosító nem képes teljesíteni az Önnek járó kifizetést, Ön elveszítheti a teljes befektetését.

### Teljesítmény forgatókönyvek<sup>1</sup>

A teljesítmény forgatókönyvek bemutatása múltbeli adatokon alapul. Az eszközalapok és piacok múltbeli teljesítménye nem jelent garanciát a jövőbeli teljesítményre.

Befektetés <sup>2</sup>	300 000 Ft/1. év			
Biztosítási díj <sup>3</sup>	0 Ft/1. év			
Túlélési forgatókönyvek		1 év	10 év	20 év (ajánlott tartási idő)
Stressz forgatókönyv	Ezt az összeget kaphatja vissza a költségek levonása után (Ft)	38 820	1 609 620	3 272 311
	Éves átlagos hozam <sup>4</sup>	-99,74%	-16,34%	-10,75%
Kedvezőtlen forgatókönyv	Ezt az összeget kaphatja vissza a költségek levonása után (Ft)	57 860	3 020 917	9 897 111
	Éves átlagos hozam <sup>4</sup>	-98,59%	-2,22%	2,68%
Mérsékelt forgatókönyv	Ezt az összeget kaphatja vissza a költségek levonása után (Ft)	63 165	3 807 988	14 185 644
	Éves átlagos hozam <sup>4</sup>	-98,05%	2,56%	6,21%
Kedvező forgatókönyv	Ezt az összeget kaphatja vissza a költségek levonása után (Ft)	69 030	4 880 607	21 083 958
	Éves átlagos hozam <sup>4</sup>	-97,33%	7,53%	9,85%
Felhalmozott befektetett összeg (Ft) <sup>5</sup>		300 000	3 361 015	7 663 397
Haláleseti forgatókönyv <sup>6</sup>				
Halál esetén	Ezt az összeget kaphatják vissza a kedvezményezettjei a költségek levonása után (Ft)	66 323	3 912 209	14 185 644
Baleseti halál esetén	Ezt az összeget kaphatják vissza a kedvezményezettjei a költségek levonása után (Ft)	1 066 323	4 912 209	15 185 644
Felhalmozott biztosítási díj (Ft) <sup>7</sup>		0	0	0



Ez a táblázat bemutatja, hogy mennyi pénzt kaphat vissza a következő 20 évben, különböző forgatókönyvek szerint, feltételezve, hogy évente 300 000 Ft-ot fektet be<sup>8</sup>.

A bemutatott forgatókönyvek szemléltetik, hogy befektetése hogyan teljesíthet. Összehasonlíthatja őket más termékek forgatókönyveivel.

A bemutatott forgatókönyvek a jövőbeli teljesítmény múltbeli, a befektetés értékének változására vonatkozó tényeken alapuló becslését jelentik, és nem szolgálnak pontos mutatóként. Az Ön által kapott összeg a piac teljesítményétől és attól függően változik, hogy Ön meddig tartja meg a befektetést/terméket.\*

A stresszforogatókönyv bemutatja, hogy szélsőséges piaci körülmények esetén mekkora összeget kaphat vissza, és nem veszi figyelembe azt az esetet, amikor nem vagyunk képesek Önt kifizetni.

A bemutatott számadatok magukban foglalják magának a terméknek az összes költségét és tartalmazzák az Ön tanácsadójának vagy forgalmazójának a költségeit. A számadatok nem veszik figyelembe az Ön személyes adóügyi helyzetét, amely szintén befolyásolhatja az Ön által visszakapott összeg nagyságát.

\* A bemutatott forgatókönyvek az eszközalap 2013.06.28-2018.06.29. közötti teljesítményén alapulnak. Felhívjuk figyelmét, hogy jelen eszközalap esetén a múltbeli adatokon alapuló becslés túlbecsülheti a várható jövőbeli teljesítményt.

## Milyen költségek merülnek fel?

A hozamcsökkenés (Reduction in Yield, RIY) megmutatja, hogy az Ön által fizetett teljes költség milyen hatással lesz az Ön által elérhető befektetési hozamra. A teljes költség figyelembe veszi az egyszeri, a folyó és a járulékos költségeket.

Az itt bemutatott összegek magának a terméknek a kumulatív költségei, három különböző tartási időre vonatkozóan. Tartalmazzák a korai kilépés potenciális szankcióit. A számadatok azon a feltételezésen alapulnak, hogy Ön évente 300 000 Ft-ot fektet be<sup>8</sup>. A számadatok becslések, és a jövőben változhatnak.

### A költségek időbeli alakulása

A terméket Önnek értékesítő vagy arról Önnek tanácsot adó személy egyéb költségeket is felszámíthat. Ebben az esetben az adott személy tájékoztatja Önt ezekről a költségekről, és bemutatja, hogy az összes költség idővel milyen hatással lesz az Ön befektetésére.

Befektetés <sup>9</sup>	300 000 <sup>8</sup> Ft/1. év		
Forgatókönyvek	Ha Ön 1 év után visszaváltja	Ha Ön 10 év után visszaváltja (ajánlott tartási idő fele)	Ha Ön 20 év után visszaváltja (ajánlott tartási idő)
Teljes költség (Ft)	240 162	913 124	2 605 372
Az évente a hozamra gyakorolt hatás (RIY)	108,46%	7,79%	4,14%

### A költségek összetétele

Az alábbi táblázat bemutatja:

- a különböző költségtípusok által az ajánlott tartási idő végén Ön által elérhető befektetési hozamra gyakorolt éves hatást;
- a különböző költségkategóriák jelentését.

Egyszeri költségek	Belépési költségek	0,88%	Az árban már benne foglalt költségek hatása.
	Kilépési költségek	0,00%	A befektetésének lejáratakor történő kilépési költségeinek hatása.
Folyó költségek	Portfólió-üzleti költségek	0,28%	A termék számára alapul szolgáló befektetések általunk történő vétele és eladása költségeinek hatása.
	Egyéb folyó költségek	2,98%	A befektetéseinek kezeléséért általunk évente felszámított költségek és a másutt figyelembe nem vett költségek hatása.
Járulékos költségek	Teljesítménydíjak	0,00%	A teljesítménydíj hatása. Ezt akkor vonjuk le a befektetésből, ha a termék felülteljesíti a referenciaértékét.
	Nyereségrészesedés	0,00%	A nyereségrészesedés hatása.

<sup>1</sup> A számítások nem veszik figyelembe a nyugdíjbiztosítások adójóváírását.

<sup>2</sup> Ügyfél által fizetett kezdeti éves díj.

<sup>3</sup> Ügyfél által fizetett kezdeti éves díj kockázati díjrésze.

<sup>4</sup> Az éves átlagos hozam az a kamatláb, amellyel a bruttó befizetéseket kamatoztatva éppen a teljesített szolgáltatást kapjuk meg.

<sup>5</sup> Ügyfél által fizetett éves díjak összege, figyelemmel az automatikus díjnövelésre.

<sup>6</sup> A haláleseti forgatókönyv a mérsékelt forgatókönyvön alapul.

<sup>7</sup> Ügyfél által fizetett díjak kockázati díjrészeinek összege, a Felhalmozott befektetett összeg része. A kockázati díj külön nem kerül levonásra, azt a biztosító az egyéb levont költségekből fedezi.

<sup>8</sup> A 300 000 Ft-os kezdeti éves díj évente 2,5%-kal automatikusan nő.

<sup>9</sup> Ügyfél által fizetett kezdeti éves díj.

## A Pro Viva 3 termék mellé választható Forint likviditás eszközalpra vonatkozó konkrét információk

A termékre vonatkozó Kiemelt információkat tartalmazó dokumentum (KID) tartalmazza a termékre vonatkozó fontos további információkat, jelen dokumentum az eszközalpra vonatkozó fontos konkrét információkat mutatja be. Jelen dokumentum kelte: 2018.09.01.

<b>Termék</b>	<b>Eszközalap</b>
Pro Viva 3	Forint likviditás eszközalap

Ön olyan terméket készül megvenni, amely összetett és megértése nehéz lehet.

### Milyen termékről van szó?

Jelen dokumentum azt az esetet mutatja be, amikor Ön a befektetéseit kizárólag ebben a fent megnevezett eszközalapban helyezi el és tartja. Az eszközalpra vonatkozó részletes információ az eszközalap befektetési politikájában található, amely a biztosítási szerződési feltételek részét képezi, illetve a [www.uniqa.hu](http://www.uniqa.hu) weboldalon is elérhető.

**Befektetési célok:** Az eszközalap vagyont hitelintézeti látra szóló folyószámlára, rövid lejáratra lekötött bankbetétbe, illetve pénzügyi befektetési alapokba, rövid futamidejű állam-, jelzálog- és vállalati kötvényekbe, tőzsdén kereskedett befektetési alapokba vagyis magas likviditású, ugyanakkor alacsony kockázatú befektetésekké helyezi el. A biztosító arra is törekszik, hogy az eszközalap teljesítménye meghaladja a lakossági folyószámlákra és a rövid

távú lakossági lekötésekre adott banki kamatokat. Az eszközalap befektetési egységeinek árfolyamát – és így hozamát – az egy befektetési egységre eső nettó eszközérték határozza meg. Az eszközalaphoz tartozó referenciaindex általában várhatóan és átlagosan jól jellemzi az eszközalap összetételét és kockázat-hozam profilját. Az eszközalap referenciaindex: 100% RMAX.

**Megcélzott lakossági befektető:** Jellemzően kifejezetten alacsony veszteségtűréssel rendelkező, vagy rövid befektetési időhorizontú, vagy csekély elméleti tudással, piaci tapasztalattal rendelkező ügyfeleknek ajánlható, akik az alacsony árfolyamingadozásért cserébe elfogadják az alacsony hozampotenciált.

### Milyen kockázatai vannak a terméknek, és mit kaphatok cserébe?

#### Kockázati mutató



**!** A kockázati mutató feltételezi, hogy Ön 20 évig megtartja a terméket.  
A tényleges kockázat jelentősen változhat, ha korábban váltja vissza a terméket és előfordulhat, hogy kisebb összeget kap vissza. Előfordulhat, hogy Ön nem tudja könnyen felmondani a terméket, vagy olyan áron kell felmondania, amely jelentősen befolyásolja, hogy Ön mekkora összeget kap vissza.

Az összesített kockázati mutató iránymutatást ad e termék más termékekhez viszonyított kockázati szintjéről. Azt mutatja meg, hogy a termék milyen va-

lósínúséggel fog pénzügyi veszteséget okozni a piacok mozgása miatt vagy azért, mert nem tudjuk Önt kifizetni.

Ezt a terméket a 7 osztály közül a 3. osztályba soroltuk, amely *közepesen alacsony* kockázati osztály.

Az összesített kockázati mutató a piaci- és a hitelkockázat összesített hatását tükrözi. A piaci kockázatok a jövőbeli teljesítményből eredő potenciális veszteségeket jelenítik meg. A választható eszközalapok hitelkockázati besorolása azt jelzi, hogy a piaci feltételek milyen hatással lesznek azon képességünkre, hogy kifizessük Önt.

A jellemző kockázat típusokat és mértéküket, valamint az ajánlott minimális befektetési időtartamot az eszközalap befektetési politikája tartalmazza.

Az ajánlottnál rövidebb megtakarítási idő esetén aktív befektetői magatartás és fokozott figyelem szükséges a szerződő részéről.

Ez a termék nem foglal magában védelmet a jövőbeli piaci teljesítménnyel szemben, ezért befektetését részben vagy egészében elveszítheti.

Ha a biztosító nem képes teljesíteni az Önnek járó kifizetést, Ön elveszítheti a teljes befektetését.

### Teljesítmény forgatókönyvek<sup>1</sup>

A teljesítmény forgatókönyvek bemutatása múltbeli adatokon alapul. Az eszközalapok és piacok múltbeli teljesítménye nem jelent garanciát a jövőbeli teljesítményre.

Befektetés <sup>2</sup>	300 000 Ft/1. év			
Biztosítási díj <sup>3</sup>	0 Ft/1. év			
Túlélési forgatókönyvek		1 év	10 év	20 év (ajánlott tartási idő)
Stressz forgatókönyv	Ezt az összeget kaphatja vissza a költségek levonása után (Ft)	59 309	2 582 390	6 335 208
	Éves átlagos hozam <sup>4</sup>	-98,45%	-5,57%	-2,12%
Kedvezőtlen forgatókönyv	Ezt az összeget kaphatja vissza a költségek levonása után (Ft)	59 932	2 616 958	6 498 969
	Éves átlagos hozam <sup>4</sup>	-98,39%	-5,28%	-1,83%
Mérsékelt forgatókönyv	Ezt az összeget kaphatja vissza a költségek levonása után (Ft)	60 030	2 627 258	6 534 204
	Éves átlagos hozam <sup>4</sup>	-98,38%	-5,19%	-1,77%
Kedvező forgatókönyv	Ezt az összeget kaphatja vissza a költségek levonása után (Ft)	60 125	2 637 529	6 569 508
	Éves átlagos hozam <sup>4</sup>	-98,37%	-5,11%	-1,71%
Felhalmozott befektetett összeg (Ft) <sup>5</sup>		300 000	3 361 015	7 663 397
<b>Halálesi forgatókönyv<sup>6</sup></b>				
Halál esetén	Ezt az összeget kaphatják vissza a kedvezményezettjei a költségek levonása után (Ft)	63 031	2 705 047	6 534 204
Baleseti halál esetén	Ezt az összeget kaphatják vissza a kedvezményezettjei a költségek levonása után (Ft)	1 063 031	3 705 047	7 534 204
Felhalmozott biztosítási díj (Ft) <sup>7</sup>		0	0	0

Ez a táblázat bemutatja, hogy mennyi pénzt kaphat vissza a következő 20 évben, különböző forgatókönyvek szerint, feltételezve, hogy évente 300 000 Ft-ot fektet be<sup>8</sup>.

A bemutatott forgatókönyvek szemléltetik, hogy befektetése hogyan teljesíthet. Összehasonlíthatja őket más termékek forgatókönyveivel.

A bemutatott forgatókönyvek a jövőbeli teljesítmény múltbeli, a befektetés értékének változására vonatkozó tényeken alapuló becslését jelentik, és nem szolgálnak pontos mutatóként. Az Ön által kapott összeg a piac teljesítményétől és attól függően változik, hogy Ön meddig tartja meg a befektetést/terméket.\*

A stresszforogatókönyv bemutatja, hogy szélsőséges piaci körülmények esetén mekkora összeget kaphat vissza, és nem veszi figyelembe azt az esetet, amikor nem vagyunk képesek Önt kifizetni.

A bemutatott számadatok magukban foglalják magának a terméknek az összes költségét és tartalmazzák az Ön tanácsadójának vagy forgalmazójának a költségeit. A számadatok nem veszik figyelembe az Ön személyes adóügyi helyzetét, amely szintén befolyásolhatja az Ön által visszakapott összeg nagyságát.

\* A bemutatott forgatókönyvek az eszközalap 2016.06.30-2018.06.29. közötti teljesítményén alapulnak.

## Milyen költségek merülnek fel?

A hozamcsökkenés (Reduction in Yield, RIY) megmutatja, hogy az Ön által fizetett teljes költség milyen hatással lesz az Ön által elérhető befektetési hozamra. A teljes költség figyelembe veszi az egyszeri, a folyó és a járulékos költségeket.

Az itt bemutatott összegek magának a terméknek a kumulatív költségei, három különböző tartási időre vonatkozóan. Tartalmazzák a korai kilépés potenciális szankcióit. A számadatok azon a feltételezésen alapulnak, hogy Ön évente 300 000 Ft-ot fektet be<sup>8</sup>. A számadatok becslések, és a jövőben változhatnak.

### A költségek időbeli alakulása

A termék Önnek értékesítő vagy arról Önnek tanácsot adó személy egyéb költségeket is felszámíthat. Ebben az esetben az adott személy tájékoztatja Önt ezekről a költségekről, és bemutatja, hogy az összes költség idővel milyen hatással lesz az Ön befektetésére.

Befektetés <sup>9</sup>	300 000 <sup>8</sup> Ft/1. év		
Forgatókönyvek	Ha Ön 1 év után visszaváltja	Ha Ön 10 év után visszaváltja (ajánlott tartási idő fele)	Ha Ön 20 év után visszaváltja (ajánlott tartási idő)
Teljes költség (Ft)	240 081	769 832	1 308 910
Az évente a hozamra gyakorolt hatás (RIY)	98,72%	5,53%	2,11%

### A költségek összetétele

Az alábbi táblázat bemutatja:

- a különböző költség típusok által ajánlott tartási idő végén Ön által elérhető befektetési hozamra gyakorolt éves hatást;
- a különböző költség kategóriák jelentését.

Egyszeri költségek	Belépési költségek	0,02%	Az árban már benne foglalt költségek hatása.
	Kilépési költségek	0,00%	A befektetésének lejáratakor történő kilépési költségeinek hatása.
Folyó költségek	Portfólió-ügyleti költségek	0,04%	A termék számára alapul szolgáló befektetések általunk történő vétele és eladása költségeinek hatása.
	Egyéb folyó költségek	2,04%	A befektetéseinek kezeléséért általunk évente felszámított költségek és a másutt figyelembe nem vett költségek hatása.
Járlékos költségek	Teljesítménydíjak	0,00%	A teljesítménydíj hatása. Ezt akkor vonjuk le a befektetésből, ha a termék felülteljesíti a referenciaértékét.
	Nyereségrészesedés	0,00%	A nyereségrészesedés hatása.

<sup>1</sup> A számítások nem veszik figyelembe a nyugdíjbiztosítások adójóváírását.

<sup>2</sup> Ügyfél által fizetett kezdeti éves díj.

<sup>3</sup> Ügyfél által fizetett kezdeti éves díj kockázati díjrésze.

<sup>4</sup> Az éves átlagos hozam az a kamatláb, amellyel a bruttó befizetéseket kamatoztatva éppen a teljesített szolgáltatást kapjuk meg.

<sup>5</sup> Ügyfél által fizetett éves díjak összege, figyelemmel az automatikus díjnöveledésre.

<sup>6</sup> A haláleseti forgatókönyv a mérsékelt forgatókönyvön alapul.

<sup>7</sup> Ügyfél által fizetett díjak kockázati díjrészeinek összege, a Felhalmozott befektetett összeg része. A kockázati díj külön nem kerül levonásra, azt a biztosító az egyéb levont költségekből fedezi.

<sup>8</sup> A 300 000 Ft-os kezdeti éves díj évente 2,5%-kal automatikusan nő.

<sup>9</sup> Ügyfél által fizetett kezdeti éves díj.

## A Pro Viva 3 termék mellé választható Arany eszközalapra vonatkozó konkrét információk

A termékre vonatkozó Kiemelt információkat tartalmazó dokumentum (KID) tartalmazza a termékre vonatkozó fontos további információkat, jelen dokumentum az eszközalapra vonatkozó fontos konkrét információkat mutatja be. Jelen dokumentum kelte: 2018.09.01.

<b>Termék</b>	<b>Eszközalap</b>
Pro Viva 3	Arany eszközalap

Ön olyan terméket készül megvenni, amely összetett és megértése nehéz lehet.

### Milyen termékről van szó?

Jelen dokumentum azt az esetet mutatja be, amikor Ön a befektetéseit kizárólag ebben a fent megnevezett eszközalapban helyezi el és tartja. Az eszközalapra vonatkozó részletes információ az eszközalap befektetési politikájában található, amely a biztosítási szerződési feltételek részét képezi, illetve a [www.uniqa.hu](http://www.uniqa.hu) weboldalon is elérhető.

**Befektetési célok:** Az eszközalap a mögöttes befektetési alapokon keresztül elsősorban az arany, illetve egyéb nemesfémek világszertei árfolyamának változásából kíván profitálni. A mögöttes befektetési eszközök által biztosítják az arany világszertei árfolyamának minél pontosabb leképezését, hogy portfólióikban fizikai arany- illetve egyéb nemesfém-tartalékokkal vagy aranyra, illetve egyéb nemesfémre szóló határidős szerződésekkel rendelkeznek.

Az eszközalap befektetési egységeinek árfolyamát – és így hozamát – az egy befektetési egységre eső nettó eszközérték határozza meg. Az eszközalaphoz tartozó referenciaindex általában várhatóan és átlagosan jól jellemzi az eszközalap összetételét és kockázat-hozam profilját. Az eszközalap referenciaindex: 100% LBMA Gold Price PM EUR (az érvényes MNB árfolyamon forintra váltva).

**Megcélzott lakossági befektető:** Jellemzően nagy veszteségtűréssel rendelkező, vagy hosszú befektetési időhorizontú, vagy átlagosnál nagyobb elméleti tudással, piaci tapasztalattal rendelkező ügyfeleknek ajánlható, akik elfogadják az arany, mint befektetési eszköz árfolyam-kockázatát.

### Milyen kockázatai vannak a terméknek, és mit kaphatok cserébe?

#### Kockázati mutató



**!** A kockázati mutató feltételezi, hogy Ön 20 évig megtartja a terméket.  
A tényleges kockázat jelentősen változhat, ha korábban váltja vissza a terméket és előfordulhat, hogy kisebb összeget kap vissza. Előfordulhat, hogy Ön nem tudja könnyen felmondani a terméket, vagy olyan áron kell felmondania, amely jelentősen befolyásolja, hogy Ön mekkora összeget kap vissza.

Az összesített kockázati mutató iránymutató ad e termék más termékekhez viszonyított kockázati szintjéről. Azt mutatja meg, hogy a termék milyen va-

lósínúséggel fog pénzügyi veszteséget okozni a piacok mozgása miatt vagy azért, mert nem tudjuk Önt kifizetni.

Ezt a terméket a 7 osztály közül a 4. osztályba soroltuk, amely *közepes* kockázati osztály.

Az összesített kockázati mutató a piaci- és a hitelkockázat összesített hatását tükrözi. A piaci kockázatok a jövőbeli teljesítményből eredő potenciális veszteségeket jelenítik meg. A választható eszközalapok hitelkockázati besorolása azt jelzi, hogy a piaci feltételek milyen hatással lesznek azon képességünkre, hogy kifizessük Önt.

A jellemző kockázat típusokat és mértéküket, valamint az ajánlott minimális befektetési időtartamot az eszközalap befektetési politikája tartalmazza.

Az ajánlottnál rövidebb megtakarítási idő esetén aktív befektetői magatartás és fokozott figyelem szükséges a szerződő részéről.

Ez a termék nem foglal magában védelmet a jövőbeli piaci teljesítménnyel szemben, ezért befektetését részben vagy egészében elveszítheti.

Ha a biztosító nem képes teljesíteni az Önnek járó kifizetést, Ön elveszítheti a teljes befektetését.

### Teljesítmény forgatókönyvek<sup>1</sup>

A teljesítmény forgatókönyvek bemutatása múltbeli adatokon alapul. Az eszközalapok és piacok múltbeli teljesítménye nem jelent garanciát a jövőbeli teljesítményre.

Befektetés <sup>2</sup>	300 000 Ft/1. év			
Biztosítási díj <sup>3</sup>	0 Ft/1. év			
Túlélési forgatókönyvek		1 év	10 év	20 év (ajánlott tartási idő)
Stressz forgatókönyv	Ezt az összeget kaphatja vissza a költségek levonása után (Ft)	39 222	1 712 416	3 596 673
	Éves átlagos hozam <sup>4</sup>	-99,73%	-14,86%	-9,36%
Kedvezőtlen forgatókönyv	Ezt az összeget kaphatja vissza a költségek levonása után (Ft)	55 230	2 335 468	5 939 485
	Éves átlagos hozam <sup>4</sup>	-98,82%	-7,76%	-2,87%
Mérsékelt forgatókönyv	Ezt az összeget kaphatja vissza a költségek levonása után (Ft)	60 855	2 966 484	8 344 490
	Éves átlagos hozam <sup>4</sup>	-98,29%	-2,61%	0,91%
Kedvező forgatókönyv	Ezt az összeget kaphatja vissza a költségek levonása után (Ft)	67 382	3 859 786	12 330 403
	Éves átlagos hozam <sup>4</sup>	-97,54%	2,83%	4,86%
Felhalmozott befektetett összeg (Ft) <sup>5</sup>		300 000	3 361 015	7 663 397
<b>Halálesi forgatókönyv<sup>6</sup></b>				
Halál esetén	Ezt az összeget kaphatják vissza a kedvezményezettjei a költségek levonása után (Ft)	63 898	3 052 146	8 344 490
Baleseti halál esetén	Ezt az összeget kaphatják vissza a kedvezményezettjei a költségek levonása után (Ft)	1 063 898	4 052 146	9 344 490
Felhalmozott biztosítási díj (Ft) <sup>7</sup>		0	0	0

Ez a táblázat bemutatja, hogy mennyi pénzt kaphat vissza a következő 20 évben, különböző forgatókönyvek szerint, feltételezve, hogy évente 300 000 Ft-ot fektet be<sup>8</sup>.

A bemutatott forgatókönyvek szemléltetik, hogy befektetése hogyan teljesíthet. Összehasonlíthatja őket más termékek forgatókönyveivel.

A bemutatott forgatókönyvek a jövőbeli teljesítmény múltbeli, a befektetés értékének változására vonatkozó tényeken alapuló becslését jelentik, és nem szolgálnak pontos mutatóként. Az Ön által kapott összeg a piac teljesítményétől és attól függően változik, hogy Ön meddig tartja meg a befektetést/terméket.\*

A stresszforogatókönyv bemutatja, hogy szélsőséges piaci körülmények esetén mekkora összeget kaphat vissza, és nem veszi figyelembe azt az esetet, amikor nem vagyunk képesek Önt kifizetni.

A bemutatott számadatok magukban foglalják magának a terméknek az összes költségét és tartalmazzák az Ön tanácsadójának vagy forgalmazójának a költségeit. A számadatok nem veszik figyelembe az Ön személyes adóügyi helyzetét, amely szintén befolyásolhatja az Ön által visszakapott összeg nagyságát.

\* A bemutatott forgatókönyvek az eszközalap 2013.06.28-2018.06.29. közötti teljesítményén alapulnak.

## Milyen költségek merülnek fel?

A hozamcsökkenés (Reduction in Yield, RIY) megmutatja, hogy az Ön által fizetett teljes költség milyen hatással lesz az Ön által elérhető befektetési hozamra. A teljes költség figyelembe veszi az egyszeri, a folyó és a járulékos költségeket.

Az itt bemutatott összegek magának a terméknek a kumulatív költségei, három különböző tartási időre vonatkozóan. Tartalmazzák a korai kilépés potenciális szankcióit. A számadatok azon a feltételezésen alapulnak, hogy Ön évente 300 000 Ft-ot fektet be<sup>8</sup>. A számadatok becslések, és a jövőben változhatnak.

### A költségek időbeli alakulása

A termék Önnek értékesítő vagy arról Önnek tanácsot adó személy egyéb költségeket is felszámíthat. Ebben az esetben az adott személy tájékoztatja Önt ezekről a költségekről, és bemutatja, hogy az összes költség idővel milyen hatással lesz az Ön befektetésére.

Befektetés <sup>9</sup>	300 000 <sup>8</sup> Ft/1. év		
Forgatókönyvek	Ha Ön 1 év után visszaváltja	Ha Ön 10 év után visszaváltja (ajánlott tartási idő fele)	Ha Ön 20 év után visszaváltja (ajánlott tartási idő)
Teljes költség (Ft)	240 274	805 090	1 566 674
Az évente a hozamra gyakorolt hatás (RIY)	101,80%	6,22%	2,71%

### A költségek összetétele

Az alábbi táblázat bemutatja:

- a különböző költség típusok által ajánlott tartási idő végén Ön által elérhető befektetési hozamra gyakorolt éves hatást;
- a különböző költség kategóriák jelentését.

Egyszeri költségek	Belépési költségek	0,31%	Az árban már benne foglalt költségek hatása.
	Kilépési költségek	0,00%	A befektetésének lejáratakor történő kilépési költségeinek hatása.
Folyó költségek	Portfólió-ügyleti költségek	0,46%	A termék számára alapul szolgáló befektetések általunk történő vétele és eladása költségeinek hatása.
	Egyéb folyó költségek	1,94%	A befektetéseinek kezeléséért általunk évente felszámított költségek és a másutt figyelembe nem vett költségek hatása.
Járlékos költségek	Teljesítménydíjak	0,00%	A teljesítménydíj hatása. Ezt akkor vonjuk le a befektetésből, ha a termék felülteljesíti a referenciaértékét.
	Nyereségrészesedés	0,00%	A nyereségrészesedés hatása.

<sup>1</sup> A számítások nem veszik figyelembe a nyugdíjbiztosítások adójóváírását.

<sup>2</sup> Ügyfél által fizetett kezdeti éves díj.

<sup>3</sup> Ügyfél által fizetett kezdeti éves díj kockázati díjrésze.

<sup>4</sup> Az éves átlagos hozam az a kamatláb, amellyel a bruttó befizetéseket kamatoztatva éppen a teljesített szolgáltatást kapjuk meg.

<sup>5</sup> Ügyfél által fizetett éves díjak összege, figyelemmel az automatikus díjnöveledésre.

<sup>6</sup> A haláleseti forgatókönyv a mérsékelt forgatókönyvön alapul.

<sup>7</sup> Ügyfél által fizetett díjak kockázati díjrészeinek összege, a Felhalmozott befektetett összeg része. A kockázati díj külön nem kerül levonásra, azt a biztosító az egyéb levont költségekből fedezi.

<sup>8</sup> A 300 000 Ft-os kezdeti éves díj évente 2,5%-kal automatikusan nő.

<sup>9</sup> Ügyfél által fizetett kezdeti éves díj.

## A Pro Viva 3 termék mellé választható Spektrum abszolút hozam eszközalapra vonatkozó konkrét információk

A termékre vonatkozó Kiemelt információkat tartalmazó dokumentum (KID) tartalmazza a termékre vonatkozó fontos további információkat, jelen dokumentum az eszközalapra vonatkozó fontos konkrét információkat mutatja be. Jelen dokumentum kelte: 2018.09.01.

<b>Termék</b>	<b>Eszközalap</b>
Pro Viva 3	Spektrum abszolút hozam eszközalap

Ön olyan terméket készül megvenni, amely összetett és megértése nehéz lehet.

### Milyen termékről van szó?

Jelen dokumentum azt az esetet mutatja be, amikor Ön a befektetéseit kizárólag ebben a fent megnevezett eszközalapban helyezi el és tartja. Az eszközalapra vonatkozó részletes információ az eszközalap befektetési politikájában található, amely a biztosítási szerződési feltételek részét képezi, illetve a [www.uniqa.hu](http://www.uniqa.hu) weboldalon is elérhető.

**Befektetési célok:** Az eszközalap befektetési célja, hogy jellemzően kamatozó eszközökbe és részvényekbe történő közvetett és közvetlen befektetéssel, közepes piaci kockázatvállalás mellett az állampapírokhoz képest nagyobb hozamot biztosítson a befektetésre ajánlott 5 éves időhorizonton. Az eszközalap potenciális befektetési területe a lehető legszélesebb és globális: bankbetétek, hazai és nemzetközi részvények illetve kötvények, devizák, árupiaci és ingatlanpiaci kitettséget hordozó termékek, egyéb eszközök.

Ezen eszközalap teljesítményét kisebb árfolyam-ingadozás jellemzi, mint a legtöbb részvényalapét. Az eszközalap befektetési egységeinek árfolyamát – és így hozamát – az egy befektetési egységre eső nettó eszközérték határozza meg. A referenciaindex fogalma jelen eszközalap esetében nem helytálló. Az eszközalap az RMAX pénzügyi index által nyújtott hozam meghaladására törekszik, de hangsúlyozottan nem annak leképezése.

**Megcélzott lakossági befektető:** Jellemzően közepes veszteségtűréssel rendelkező, vagy hosszabb befektetési időhorizontú, vagy átlagos elméleti tudással, piaci tapasztalattal rendelkező ügyfeleknek ajánlható, akik közepes árfolyamingadozásért cserébe elfogadják az inflációt meghaladó hozampotenciált.

### Milyen kockázatai vannak a terméknek, és mit kaphatok cserébe?

#### Kockázati mutató



← Alacsonyabb kockázat

→ Magasabb kockázat



A kockázati mutató feltételezi, hogy Ön 20 évig megtartja a terméket.

A tényleges kockázat jelentősen változhat, ha korábban váltja vissza a terméket és előfordulhat, hogy kisebb összeget kap vissza. Előfordulhat, hogy Ön nem tudja könnyen felmondani a terméket, vagy olyan áron kell felmondania, amely jelentősen befolyásolja, hogy Ön mekkora összeget kap vissza.

Az összesített kockázati mutató iránymutatást ad e termék más termékekhez viszonyított kockázati szintjéről. Azt mutatja meg, hogy a termék milyen va-

lószerűséggel fog pénzügyi veszteséget okozni a piacok mozgása miatt vagy azért, mert nem tudjuk Önt kifizetni.

Ezt a terméket a 7 osztály közül a 4. osztályba soroltuk, amely közepes kockázati osztály.

Az összesített kockázati mutató a piaci- és hitelkockázat összesített hatását tükrözi. A piaci kockázatok a jövőbeli teljesítményből eredő potenciális veszteségeket jelentik meg. A választható eszközalapok hitelkockázati besorolása azt jelzi, hogy a piaci feltételek milyen hatással lesznek azon képességünkre, hogy kifizessük Önt.

A jellemző kockázat típusokat és mértéküket, valamint az ajánlott minimális befektetési időtartamot az eszközalap befektetési politikája tartalmazza.

Az ajánlathoz rövidebb megtakarítási idő esetén aktív befektetői magatartás és fokozott figyelem szükséges a szerződő részéről.

Ez a termék nem foglal magában védelmet a jövőbeli piaci teljesítménnyel szemben, ezért befektetését részben vagy egészében elveszítheti.

Ha a biztosító nem képes teljesíteni az Önnek járó kifizetést, Ön elveszítheti a teljes befektetését.

### Teljesítmény forgatókönyvek<sup>1</sup>

A teljesítmény forgatókönyvek bemutatása múltbeli adatokon alapul. Az eszközalapok és piacok múltbeli teljesítménye nem jelent garanciát a jövőbeli teljesítményre.

Befektetés <sup>2</sup>	300 000 Ft/1. év			
Biztosítási díj <sup>3</sup>	0 Ft/1. év			
<b>Túlélési forgatókönyvek</b>		<b>1 év</b>	<b>10 év</b>	<b>20 év (ajánlott tartási idő)</b>
Stressz forgatókönyv	Ezt az összeget kaphatja vissza a költségek levonása után (Ft)	30 899	1 356 448	2 618 536
	Éves átlagos hozam <sup>4</sup>	-98,99%	-20,59%	-14,30%
Kedvezőtlen forgatókönyv	Ezt az összeget kaphatja vissza a költségek levonása után (Ft)	55 401	2 650 733	7 973 907
	Éves átlagos hozam <sup>4</sup>	-98,80%	-5,00%	0,43%
Mérsékelt forgatókönyv	Ezt az összeget kaphatja vissza a költségek levonása után (Ft)	62 912	3 684 904	13 189 820
	Éves átlagos hozam <sup>4</sup>	-98,07%	1,89%	5,51%
Kedvező forgatókönyv	Ezt az összeget kaphatja vissza a költségek levonása után (Ft)	71 736	5 316 679	23 633 123
	Éves átlagos hozam <sup>4</sup>	-96,96%	9,21%	10,86%
Felhalmozott befektetett összeg (Ft) <sup>5</sup>		300 000	3 361 015	7 663 397
<b>Haláleseti forgatókönyv<sup>6</sup></b>				
Halál esetén	Ezt az összeget kaphatják vissza a kedvezményezettjei a költségek levonása után (Ft)	66 058	3 786 462	13 189 820
Baleseti halál esetén	Ezt az összeget kaphatják vissza a kedvezményezettjei a költségek levonása után (Ft)	1 066 058	4 786 462	14 189 820
Felhalmozott biztosítási díj (Ft) <sup>7</sup>		0	0	0



Ez a táblázat bemutatja, hogy mennyi pénzt kaphat vissza a következő 20 évben, különböző forgatókönyvek szerint, feltételezve, hogy évente 300 000 Ft-ot fektet be<sup>8</sup>.

A bemutatott forgatókönyvek szemléltetik, hogy befektetése hogyan teljesíthet. Összehasonlíthatja őket más termékek forgatókönyveivel.

A bemutatott forgatókönyvek a jövőbeli teljesítmény múltbeli, a befektetés értékének változására vonatkozó tényeken alapuló becslését jelentik, és nem szolgálnak pontos mutatóként. Az Ön által kapott összeg a piac teljesítményétől és attól függően változik, hogy Ön meddig tartja meg a befektetést/terméket.\*

A stresszforogatókönyv bemutatja, hogy szélsőséges piaci körülmények esetén mekkora összeget kaphat vissza, és nem veszi figyelembe azt az esetet, amikor nem vagyunk képesek Önt kifizetni.

A bemutatott számadatok magukban foglalják magának a terméknek az összes költségét és tartalmazzák az Ön tanácsadójának vagy forgalmazójának a költségeit. A számadatok nem veszik figyelembe az Ön személyes adóügyi helyzetét, amely szintén befolyásolhatja az Ön által visszakapott összeg nagyságát.

\* A bemutatott forgatókönyvek az eszközalap 2013.06.28-2018.06.29. közötti teljesítményén alapulnak.

## Milyen költségek merülnek fel?

A hozamcsökkenés (Reduction in Yield, RIY) megmutatja, hogy az Ön által fizetett teljes költség milyen hatással lesz az Ön által elérhető befektetési hozamra. A teljes költség figyelembe veszi az egyszeri, a folyó és a járulékos költségeket.

Az itt bemutatott összegek magának a terméknek a kumulatív költségei, három különböző tartási időre vonatkozóan. Tartalmazzák a korai kilépés potenciális szankcióit. A számadatok azon a feltételezésen alapulnak, hogy Ön évente 300 000 Ft-ot fektet be<sup>8</sup>. A számadatok becslések, és a jövőben változhatnak.

### A költségek időbeli alakulása

A termék Önnek értékesítő vagy arról Önnek tanácsot adó személy egyéb költségeket is felszámíthat. Ebben az esetben az adott személy tájékoztatja Önt ezekről a költségekről, és bemutatja, hogy az összes költség idővel milyen hatással lesz az Ön befektetésére.

Befektetés <sup>9</sup>	300 000 <sup>8</sup> Ft/1. év		
Forgatókönyvek	Ha Ön 1 év után visszaváltja	Ha Ön 10 év után visszaváltja (ajánlott tartási idő fele)	Ha Ön 20 év után visszaváltja (ajánlott tartási idő)
Teljes költség (Ft)	240 221	934 958	2 678 441
Az évente a hozamra gyakorolt hatás (RIY)	107,87%	7,89%	4,26%

### A költségek összetétele

Az alábbi táblázat bemutatja:

- a különböző költség típusok által ajánlott tartási idő végén Ön által elérhető befektetési hozamra gyakorolt éves hatást;
- a különböző költség kategóriák jelentését.

Egyszeri költségek	Belépési költségek	0,83%	Az árban már benne foglalt költségek hatása.
	Kilépési költségek	0,00%	A befektetésének lejáratakor történő kilépési költségeinek hatása.
Folyó költségek	Portfólió-ügyleti költségek	0,23%	A termék számára alapul szolgáló befektetések általunk történő vétele és eladása költségeinek hatása.
	Egyéb folyó költségek	3,20%	A befektetéseinek kezeléséért általunk évente felszámított költségek és a másutt figyelembe nem vett költségek hatása.
Járulékos költségek	Teljesítménydíjak	0,00%	A teljesítménydíj hatása. Ezt akkor vonjuk le a befektetésből, ha a termék felülteljesíti a referenciaértékét.
	Nyereségrészesedés	0,00%	A nyereségrészesedés hatása.

<sup>1</sup> A számítások nem veszik figyelembe a nyugdíjbiztosítások adójóváírását.

<sup>2</sup> Ügyfél által fizetett kezdeti éves díj.

<sup>3</sup> Ügyfél által fizetett kezdeti éves díj kockázati díjrésze.

<sup>4</sup> Az éves átlagos hozam az a kamatláb, amellyel a bruttó befizetéseket kamatoztatva éppen a teljesített szolgáltatást kapjuk meg.

<sup>5</sup> Ügyfél által fizetett éves díjak összege, figyelemmel az automatikus díjnöveledésre.

<sup>6</sup> A haláleseti forgatókönyv a mérsékelt forgatókönyvön alapul.

<sup>7</sup> Ügyfél által fizetett díjak kockázati díjrészeinek összege, a Felhalmozott befektetett összeg része. A kockázati díj külön nem kerül levonásra, azt a biztosító az egyéb levont költségekből fedezi.

<sup>8</sup> A 300 000 Ft-os kezdeti éves díj évente 2,5%-kal automatikusan nő.

<sup>9</sup> Ügyfél által fizetett kezdeti éves díj.

## A Pro Viva 3 termék mellé választható Menedzselte kiegyensúlyozott eszközalapra vonatkozó konkrét információk

A termékre vonatkozó Kiemelt információkat tartalmazó dokumentum (KID) tartalmazza a termékre vonatkozó fontos további információkat, jelen dokumentum az eszközalapra vonatkozó fontos konkrét információkat mutatja be. Jelen dokumentum kelte: 2018.09.01.

Termék	Eszközalap
Pro Viva 3	Menedzselte kiegyensúlyozott eszközalap

Ön olyan terméket készül megvenni, amely összetett és megértése nehéz lehet.

### Milyen termékről van szó?

Jelen dokumentum azt az esetet mutatja be, amikor Ön a befektetéseit kizárólag ebben a fent megnevezett eszközalapban helyezi el és tartja. Az eszközalapra vonatkozó részletes információ az eszközalap befektetési politikájában található, amely a biztosítási szerződési feltételek részét képezi, illetve a [www.uniqa.hu](http://www.uniqa.hu) weboldalon is elérhető.

**Befektetési célok:** Az eszközalap célja, hogy közepes kockázat mellett inflációt meghaladó hozamokat érjen el. Az eszközalapot alkotó befektetések úgy kerülnek kiválasztásra, hogy mintegy 50%-ban hazai kötvény- és pénzpiaci értékpapírok, 50%-ban pedig elsősorban globális, fejlett és fejlődő piaci részvényekbe fektető befektetési alapok alkotják. Az eszközalap befektetési egységeinek árfolyamát – és így hozamát – az egy befektetési egységre eső

nettó eszközérték határozza meg. Az eszközalaphoz tartozó referenciaindex általában várhatóan és átlagosan jól jellemzi az eszközalap összetételét és kockázat-hozam profilját. Az eszközalap referenciaindex: 50% MSCI AC World Index (az érvényes MNB árfolyamokon magyar forintba váltva) + 50% MAX Composite.

**Megcélzott lakossági befektető:** Jellemzően közepes veszteségtűréssel rendelkező, vagy hosszabb befektetési időhorizontú, vagy átlagos elméleti tudással, piaci tapasztalattal rendelkező ügyfeleknek ajánlható, akik közepes árfolyamingadozásért cserébe elfogadják az inflációt meghaladó hozampotenciált.

### Milyen kockázatai vannak a terméknek, és mit kaphatok cserébe?

#### Kockázati mutató



**!** A kockázati mutató feltételezi, hogy Ön 20 évig megtartja a terméket. A tényleges kockázat jelentősen változhat, ha korábban váltja vissza a terméket és előfordulhat, hogy kisebb összeget kap vissza. Előfordulhat, hogy Ön nem tudja könnyen felmondani a terméket, vagy olyan áron kell felmondania, amely jelentősen befolyásolja, hogy Ön mekkora összeget kap vissza.

Az összesített kockázati mutató iránymutatást ad e termék más termékekhez viszonyított kockázati szintjéről. Azt mutatja meg, hogy a termék milyen va-

lósínúséggel fog pénzügyi veszteséget okozni a piacok mozgása miatt vagy azért, mert nem tudjuk Önt kifizetni.

Ezt a terméket a 7 osztály közül a 4. osztályba soroltuk, amely közepes kockázati osztály.

Az összesített kockázati mutató a piaci- és a hitelkockázat összesített hatását tükrözi. A piaci kockázatok a jövőbeli teljesítményből eredő potenciális veszteségeket jelenítik meg. A választható eszközalapok hitelkockázati besorolása azt jelzi, hogy a piaci feltételek milyen hatással lesznek azon képességünkre, hogy kifizessük Önt.

A jellemző kockázat típusokat és mértéküket, valamint az ajánlott minimális befektetési időtartamot az eszközalap befektetési politikája tartalmazza.

Az ajánlottnál rövidebb megtakarítási idő esetén aktív befektetői magatartás és fokozott figyelem szükséges a szerződő részéről.

Ez a termék nem foglal magában védelmet a jövőbeli piaci teljesítménnyel szemben, ezért befektetését részben vagy egészében elveszítheti.

Ha a biztosító nem képes teljesíteni az Önnek járó kifizetést, Ön elveszítheti a teljes befektetését.

### Teljesítmény forgatókönyvek<sup>1</sup>

A teljesítmény forgatókönyvek bemutatása múltbeli adatokon alapul. Az eszközalapok és piacok múltbeli teljesítménye nem jelent garanciát a jövőbeli teljesítményre.

Befektetés <sup>2</sup>	300 000 Ft/1. év			
Biztosítási díj <sup>3</sup>	0 Ft/1. év			
Túlélési forgatókönyvek		1 év	10 év	20 év (ajánlott tartási idő)
Stresszforgatókönyv	Ezt az összeget kaphatja vissza a költségek levonása után (Ft)	38 873	1 614 279	3 286 425
	Éves átlagos hozam <sup>4</sup>	-99,74%	-16,27%	-10,68%
Kedvezőtlen forgatókönyv	Ezt az összeget kaphatja vissza a költségek levonása után (Ft)	57 798	2 956 475	9 412 640
	Éves átlagos hozam <sup>4</sup>	-98,59%	-2,68%	2,17%
Mérsékelt forgatókönyv	Ezt az összeget kaphatja vissza a költségek levonása után (Ft)	62 946	3 696 976	13 283 338
	Éves átlagos hozam <sup>4</sup>	-98,07%	1,96%	5,58%
Kedvező forgatókönyv	Ezt az összeget kaphatja vissza a költségek levonása után (Ft)	68 621	4 696 272	19 406 000
	Éves átlagos hozam <sup>4</sup>	-97,38%	6,76%	9,10%
Felhalmozott befektetett összeg (Ft) <sup>5</sup>		300 000	3 361 015	7 663 397
<b>Haláleseti forgatókönyv<sup>6</sup></b>				
Halál esetén	Ezt az összeget kaphatják vissza a kedvezményezettjei a költségek levonása után (Ft)	66 094	3 798 796	13 283 338
Baleseti halál esetén	Ezt az összeget kaphatják vissza a kedvezményezettjei a költségek levonása után (Ft)	1 066 094	4 798 796	14 283 338
Felhalmozott biztosítási díj (Ft) <sup>7</sup>		0	0	0

Ez a táblázat bemutatja, hogy mennyi pénzt kaphat vissza a következő 20 évben, különböző forgatókönyvek szerint, feltételezve, hogy évente 300 000 Ft-ot fektet be<sup>8</sup>.

A bemutatott forgatókönyvek szemléltetik, hogy befektetése hogyan teljesíthet. Összehasonlíthatja őket más termékek forgatókönyveivel.

A bemutatott forgatókönyvek a jövőbeli teljesítmény múltbeli, a befektetés értékének változására vonatkozó tényeken alapuló becslését jelentik, és nem szolgálnak pontos mutatóként. Az Ön által kapott összeg a piac teljesítményétől és attól függően változik, hogy Ön meddig tartja meg a befektetést/terméket.\*

A stresszforogatókönyv bemutatja, hogy szélsőséges piaci körülmények esetén mekkora összeget kaphat vissza, és nem veszi figyelembe azt az esetet, amikor nem vagyunk képesek Önt kifizetni.

A bemutatott számadatok magukban foglalják magának a terméknek az összes költségét és tartalmazzák az Ön tanácsadójának vagy forgalmazójának a költségeit. A számadatok nem veszik figyelembe az Ön személyes adóügyi helyzetét, amely szintén befolyásolhatja az Ön által visszakapott összeg nagyságát.

\* A bemutatott forgatókönyvek az eszközalap 2013.06.28-2018.06.29. közötti teljesítményén alapulnak. Felhívjuk figyelmét, hogy jelen eszközalap esetén a múltbeli adatokon alapuló becslés túlbecsülheti a várható jövőbeli teljesítményt.

## Milyen költségek merülnek fel?

A hozamcsökkenés (Reduction in Yield, RIY) megmutatja, hogy az Ön által fizetett teljes költség milyen hatással lesz az Ön által elérhető befektetési hozamra. A teljes költség figyelembe veszi az egyszeri, a folyó és a járulékos költségeket.

Az itt bemutatott összegek magának a terméknek a kumulatív költségei, három különböző tartási időre vonatkozóan. Tartalmazzák a korai kilépés potenciális szankcióit. A számadatok azon a feltételezésen alapulnak, hogy Ön évente 300 000 Ft-ot fektet be<sup>8</sup>. A számadatok becslések, és a jövőben változhatnak.

### A költségek időbeli alakulása

A terméket Önnek értékesítő vagy arról Önnek tanácsot adó személy egyéb költségeket is felszámíthat. Ebben az esetben az adott személy tájékoztatja Önt ezekről a költségekről, és bemutatja, hogy az összes költség idővel milyen hatással lesz az Ön befektetésére.

Befektetés <sup>9</sup>	300 000 <sup>8</sup> Ft/1. év		
Forgatókönyvek	Ha Ön 1 év után visszaváltja	Ha Ön 10 év után visszaváltja (ajánlott tartási idő fele)	Ha Ön 20 év után visszaváltja (ajánlott tartási idő)
Teljes költség (Ft)	240 142	903 294	2 478 376
Az évente a hozamra gyakorolt hatás (RIY)	107,72%	7,64%	4,01%

### A költségek összetétele

Az alábbi táblázat bemutatja:

- a különböző költségtípusok által az ajánlott tartási idő végén Ön által elérhető befektetési hozamra gyakorolt éves hatást;
- a különböző költségkategóriák jelentését.

Egyszeri költségek	Belépési költségek	0,81%	Az árban már benne foglalt költségek hatása.
	Kilépési költségek	0,00%	A befektetésének lejáratakor történő kilépési költségeinek hatása.
Folyó költségek	Portfólió-üzleti költségek	0,29%	A termék számára alapul szolgáló befektetések általunk történő vétele és eladása költségeinek hatása.
	Egyéb folyó költségek	2,91%	A befektetéseinek kezeléséért általunk évente felszámított költségek és a másutt figyelembe nem vett költségek hatása.
Járulékos költségek	Teljesítménydíjak	0,00%	A teljesítménydíj hatása. Ezt akkor vonjuk le a befektetésből, ha a termék felülteljesíti a referenciaértékét.
	Nyereségrészesedés	0,00%	A nyereségrészesedés hatása.

<sup>1</sup> A számítások nem veszik figyelembe a nyugdíjbiztosítások adójóváírását.

<sup>2</sup> Ügyfél által fizetett kezdeti éves díj.

<sup>3</sup> Ügyfél által fizetett kezdeti éves díj kockázati díjrésze.

<sup>4</sup> Az éves átlagos hozam az a kamatláb, amellyel a bruttó befizetéseket kamatoztatva éppen a teljesített szolgáltatást kapjuk meg.

<sup>5</sup> Ügyfél által fizetett éves díjak összege, figyelemmel az automatikus díjnövelésre.

<sup>6</sup> A haláleseti forgatókönyv a mérsékelt forgatókönyvön alapul.

<sup>7</sup> Ügyfél által fizetett díjak kockázati díjrészeinek összege, a Felhalmozott befektetett összeg része. A kockázati díj külön nem kerül levonásra, azt a biztosító az egyéb levont költségekből fedezi.

<sup>8</sup> A 300 000 Ft-os kezdeti éves díj évente 2,5%-kal automatikusan nő.

<sup>9</sup> Ügyfél által fizetett kezdeti éves díj.

## A Pro Viva 3 termék mellé választható Kelet-közép európai részvény eszközalapra vonatkozó konkrét információk

A termékre vonatkozó Kiemelt információkat tartalmazó dokumentum (KID) tartalmazza a termékre vonatkozó fontos további információkat, jelen dokumentum az eszközalapra vonatkozó fontos konkrét információkat mutatja be. Jelen dokumentum kelte: 2018.09.01.

Termék	Eszközalap
Pro Viva 3	Kelet-közép európai részvény eszközalap

Ön olyan terméket készül megvenni, amely összetett és megértése nehéz lehet.

### Milyen termékről van szó?

Jelen dokumentum azt az esetet mutatja be, amikor Ön a befektetéseit kizárólag ebben a fent megnevezett eszközalapban helyezi el és tartja. Az eszközalapra vonatkozó részletes információ az eszközalap befektetési politikájában található, amely a biztosítási szerződési feltételek részét képezi, illetve a [www.uniqa.hu](http://www.uniqa.hu) weboldalon is elérhető.

**Befektetési célok:** Az eszközalap – közvetlenül, vagy befektetési alapokon keresztül – kelet-közép európai részvényekbe, illetve olyan vállalatok részvényeibe fekteti vagyonát, amelyek a kelet-közép európai régióban végzik gazdasági tevékenységük túlnyomó részét. Az eszközalap célja, hogy a régió – a közép- és kelet-európai államok és Oroszország, illetve kis részben

Románia, Bulgária, Balkán-félsziget, valamint Ausztria – vállalatainak növekedéséből részesedjen. Az eszközalaphoz tartozó referenciaindex általában várhatóan és átlagosan jól jellemzi az eszközalap összetételét és kockázathozam profilját. Az eszközalap referenciaindex: 100% MSCI Eastern Europe Index (az érvényes MNB árfolyamokon forintra váltva).

**Megcélzott lakossági befektető:** Jellemzően nagy veszteségtűréssel rendelkező, vagy hosszú befektetési időhorizontú, vagy átlagosnál nagyobb elméleti tudással, piaci tapasztalattal rendelkező ügyfeleknek ajánlható, akik komoly árfolyamingadozásért cserébe elfogadják a jelentős hozampotenciált.

### Milyen kockázatai vannak a terméknek, és mit kaphatok cserébe?

#### Kockázati mutató



**!** A kockázati mutató feltételezi, hogy Ön 20 évig megtartja a terméket.  
A tényleges kockázat jelentősen változhat, ha korábban váltja vissza a terméket és előfordulhat, hogy kisebb összeget kap vissza. Előfordulhat, hogy Ön nem tudja könnyen felmondani a terméket, vagy olyan áron kell felmondania, amely jelentősen befolyásolja, hogy Ön mekkora összeget kap vissza.  
Az összesített kockázati mutató iránymutatást ad e termék más termékekhez viszonyított kockázati szintjéről. Azt mutatja meg, hogy a termék milyen valószínűséggel fog pénzügyi veszteséget okozni a piacok mozgása miatt vagy azért, mert nem tudjuk Önt kifizetni.

Ezt a terméket a 7 osztály közül az 5. osztályba soroltuk, amely *közepesen magas* kockázati osztály.

Az összesített kockázati mutató a piaci- és a hitelkockázat összesített hatását tükrözi. A piaci kockázatok a jövőbeli teljesítményből eredő potenciális veszteségeket jelentik meg. A választható eszközalapok hitelkockázati besorolása azt jelzi, hogy a piaci feltételek milyen hatással lesznek azon képességünkre, hogy kifizessük Önt.

A jellemző kockázat típusokat és mértéküket, valamint az ajánlott minimális befektetési időtartamot az eszközalap befektetési politikája tartalmazza.

Az ajánlottnál rövidebb megtakarítási idő esetén aktív befektetői magatartás és fokozott figyelem szükséges a szerződő részéről.

Az eszközalap hozampotenciálja hosszabb távon magasabb, de időszakosan veszteség fordulhat elő.

Ez a termék nem foglal magában védelmet a jövőbeli piaci teljesítménnyel szemben, ezért befektetését részben vagy egészében elveszítheti.

Ha a biztosító nem képes teljesíteni az Önnek járó kifizetést, Ön elveszítheti a teljes befektetését.

### Teljesítmény forgatókönyvek<sup>1</sup>

A teljesítmény forgatókönyvek bemutatása múltbeli adatokon alapul. Az eszközalapok és piacok múltbeli teljesítménye nem jelent garanciát a jövőbeli teljesítményre.

Befektetés <sup>2</sup>	300 000 Ft/1. év			
Biztosítási díj <sup>3</sup>	0 Ft/1. év			
Túlélési forgatókönyvek		1 év	10 év	20 év (ajánlott tartási idő)
Stressz forgatókönyv	Ezt az összeget kaphatja vissza a költségek levonása után (Ft)	29 452	1 169 872	2 198 584
	Éves átlagos hozam <sup>4</sup>	-99,94%	-24,45%	-17,42%
Kedvezőtlen forgatókönyv	Ezt az összeget kaphatja vissza a költségek levonása után (Ft)	51 610	1 883 691	4 245 400
	Éves átlagos hozam <sup>4</sup>	-99,09%	-12,62%	-7,06%
Mérsékelt forgatókönyv	Ezt az összeget kaphatja vissza a költségek levonása után (Ft)	60 122	2 684 351	6 820 241
	Éves átlagos hozam <sup>4</sup>	-98,37%	-4,73%	-1,29%
Kedvező forgatókönyv	Ezt az összeget kaphatja vissza a költségek levonása után (Ft)	70 517	4 040 446	12 317 909
	Éves átlagos hozam <sup>4</sup>	-97,13%	3,76%	4,86%
Felhalmozott befektetett összeg (Ft) <sup>5</sup>		300 000	3 361 015	7 663 397
<b>Haláleseti forgatókönyv<sup>6</sup></b>				
Halál esetén	Ezt az összeget kaphatják vissza a kedvezményezettjei a költségek levonása után (Ft)	63 128	2 763 492	6 820 241
Baleseti halál esetén	Ezt az összeget kaphatják vissza a kedvezményezettjei a költségek levonása után (Ft)	1 063 128	3 763 492	7 820 241
Felhalmozott biztosítási díj (Ft) <sup>7</sup>		0	0	0

Ez a táblázat bemutatja, hogy mennyi pénzt kaphat vissza a következő 20 évben, különböző forgatókönyvek szerint, feltételezve, hogy évente 300 000 Ft-ot fektet be<sup>8</sup>.

A bemutatott forgatókönyvek szemléltetik, hogy befektetése hogyan teljesíthet. Összehasonlíthatja őket más termékek forgatókönyveivel.

A bemutatott forgatókönyvek a jövőbeli teljesítmény múltbeli, a befektetés értékének változására vonatkozó tényeken alapuló becslését jelentik, és nem szolgálnak pontos mutatóként. Az Ön által kapott összeg a piac teljesítményétől és attól függően változik, hogy Ön meddig tartja meg a befektetést/terméket.\*

A stresszforogatókönyv bemutatja, hogy szélsőséges piaci körülmények esetén mekkora összeget kaphat vissza, és nem veszi figyelembe azt az esetet, amikor nem vagyunk képesek Önt kifizetni.

A bemutatott számadatok magukban foglalják magának a terméknek az összes költségét és tartalmazzák az Ön tanácsadójának vagy forgalmazójának a költségeit. A számadatok nem veszik figyelembe az Ön személyes adóügyi helyzetét, amely szintén befolyásolhatja az Ön által visszakapott összeg nagyságát.

\* A bemutatott forgatókönyvek az eszközalap 2013.06.28-2018.06.29. közötti teljesítményén alapulnak.

## Milyen költségek merülnek fel?

A hozamcsökkenés (Reduction in Yield, RIY) megmutatja, hogy az Ön által fizetett teljes költség milyen hatással lesz az Ön által elérhető befektetési hozamra. A teljes költség figyelembe veszi az egyszeri, a folyó és a járulékos költségeket.

Az itt bemutatott összegek magának a terméknek a kumulatív költségei, három különböző tartási időre vonatkozóan. Tartalmazzák a korai kilépés potenciális szankcióit. A számadatok azon a feltételezésen alapulnak, hogy Ön évente 300 000 Ft-ot fektet be<sup>8</sup>. A számadatok becslések, és a jövőben változhatnak.

### A költségek időbeli alakulása

A termék Önnek értékesítő vagy arról Önnek tanácsot adó személy egyéb költségeket is felszámíthat. Ebben az esetben az adott személy tájékoztatja Önt ezekről a költségekről, és bemutatja, hogy az összes költség idővel milyen hatással lesz az Ön befektetésére.

Befektetés <sup>9</sup>	300 000 <sup>8</sup> Ft/1. év		
Forgatókönyvek	Ha Ön 1 év után visszaváltja	Ha Ön 10 év után visszaváltja (ajánlott tartási idő fele)	Ha Ön 20 év után visszaváltja (ajánlott tartási idő)
Teljes költség (Ft)	240 387	844 365	1 692 458
Az évente a hozamra gyakorolt hatás (RIY)	99,94%	6,30%	2,85%

### A költségek összetétele

Az alábbi táblázat bemutatja:

- a különböző költség típusok által ajánlott tartási idő végén Ön által elérhető befektetési hozamra gyakorolt éves hatást;
- a különböző költség kategóriák jelentését.

Egyszeri költségek	Belépési költségek	0,13%	Az árban már benne foglalt költségek hatása.
	Kilépési költségek	0,00%	A befektetésének lejáratakor történő kilépési költségeinek hatása.
Folyó költségek	Portfólió-ügyleti költségek	0,69%	A termék számára alapul szolgáló befektetések általunk történő vétele és eladása költségeinek hatása.
	Egyéb folyó költségek	2,03%	A befektetéseinek kezeléséért általunk évente felszámított költségek és a másutt figyelembe nem vett költségek hatása.
Járulékos költségek	Teljesítménydíjak	0,00%	A teljesítménydíj hatása. Ezt akkor vonjuk le a befektetésből, ha a termék felülteljesíti a referenciaértékét.
	Nyereségrészesedés	0,00%	A nyereségrészesedés hatása.

<sup>1</sup> A számítások nem veszik figyelembe a nyugdíjbiztosítások adójóváírását.

<sup>2</sup> Ügyfél által fizetett kezdeti éves díj.

<sup>3</sup> Ügyfél által fizetett kezdeti éves díj kockázati díjrésze.

<sup>4</sup> Az éves átlagos hozam az a kamatláb, amellyel a bruttó befizetéseket kamatoztatva éppen a teljesített szolgáltatást kapjuk meg.

<sup>5</sup> Ügyfél által fizetett éves díjak összege, figyelemmel az automatikus díjnöveledésre.

<sup>6</sup> A haláleseti forgatókönyv a mérsékelt forgatókönyvön alapul.

<sup>7</sup> Ügyfél által fizetett díjak kockázati díjrészeinek összege, a Felhalmozott befektetett összeg része. A kockázati díj külön nem kerül levonásra, azt a biztosító az egyéb levont költségekből fedezi.

<sup>8</sup> A 300 000 Ft-os kezdeti éves díj évente 2,5%-kal automatikusan nő.

<sup>9</sup> Ügyfél által fizetett kezdeti éves díj.

## A Pro Viva 3 termék mellé választható Globális kötvény eszközalapra vonatkozó konkrét információk

A termékre vonatkozó Kiemelt információkat tartalmazó dokumentum (KID) tartalmazza a termékre vonatkozó fontos további információkat, jelen dokumentum az eszközalapra vonatkozó fontos konkrét információkat mutatja be. Jelen dokumentum kelte: 2018.09.01.

Termék	Eszközalap
Pro Viva 3	Globális kötvény eszközalap

Ön olyan terméket készül megvenni, amely összetett és megértése nehéz lehet.

### Milyen termékről van szó?

Jelen dokumentum azt az esetet mutatja be, amikor Ön a befektetéseit kizárólag ebben a fent megnevezett eszközalapban helyezi el és tartja. Az eszközalapra vonatkozó részletes információ az eszközalap befektetési politikájában található, amely a biztosítási szerződési feltételek részét képezi, illetve a [www.uniqa.hu](http://www.uniqa.hu) weboldalon is elérhető.

**Befektetési cél:** Az eszközalap célja, hogy részesüljön a globális kötvények és más, hitelviszonyt megtestesítő értékpapírok hozamából. Az eszközalap közvetlenül, vagy befektetési alapokon keresztül vásárol hitelviszonyt megtestesítő értékpapírokat, melyek lehetnek vállalatok, vagy országok, önkormányzatok, kormányzati intézmények által kibocsátott értékpapírok. A hozam növelése és a kockázat megosztása érdekében az eszközalap glo-

bálisan, mind a fejlett, mind a fejlődő országok piacain fektet be. Az eszközalap befektetési egységeinek árfolyamát - és így hozamát - az egy befektetési egységre eső nettó eszközérték határozza meg. Az eszközalaphoz tartozó referenciaindex általában várhatóan és átlagosan jól jellemzi az eszközalap összetételét és kockázat-hozam profilját. Az eszközalap referenciaindex: 80% Bloomberg Barclays Global Aggregate Index Hedged EUR + 20% JP Morgan EMBI Global Core (az érvényes MNB árfolyamon forintra váltva).

**Megcélzott lakossági befektető:** Jellemzően mérsékelt veszteségtűréssel rendelkező, vagy közepes befektetési időhorizontú, vagy csekély elméleti tudással, piaci tapasztalattal rendelkező ügyfeleknek ajánlható, akik a mérsékelt árfolyamingadozásért cserébe elfogadják az alacsonyabb hozampotenciált.

### Milyen kockázatai vannak a terméknek, és mit kaphatok cserébe?

#### Kockázati mutató



**!** A kockázati mutató feltételezi, hogy Ön 20 évig megtartja a terméket. A tényleges kockázat jelentősen változhat, ha korábban váltja vissza a terméket és előfordulhat, hogy kisebb összeget kap vissza. Előfordulhat, hogy Ön nem tudja könnyen felmondani a terméket, vagy olyan áron kell felmondania, amely jelentősen befolyásolja, hogy Ön mekkora összeget kap vissza.

Az összesített kockázati mutató iránymutató ad e termék más termékekhez viszonyított kockázati szintjéről. Azt mutatja meg, hogy a termék milyen va-

lószerűséggel fog pénzügyi veszteséget okozni a piacok mozgása miatt vagy azért, mert nem tudjuk Önt kifizetni.

Ezt a terméket a 7 osztály közül a 3. osztályba soroltuk, amely *közepesen alacsony* kockázati osztály.

Az összesített kockázati mutató a piaci- és a hitelkockázat összesített hatását tükrözi. A piaci kockázatok a jövőbeli teljesítményből eredő potenciális veszteségeket jelenítik meg. A választható eszközalapok hitelkockázati besorolása azt jelzi, hogy a piaci feltételek milyen hatással lesznek azon képességünkre, hogy kifizessük Önt.

A jellemző kockázat típusokat és mértéküket, valamint az ajánlott minimális befektetési időtartamot az eszközalap befektetési politikája tartalmazza.

Az ajánlottnál rövidebb megtakarítási idő esetén aktív befektetői magatartás és fokozott figyelem szükséges a szerződő részéről.

Ez a termék nem foglal magában védelmet a jövőbeli piaci teljesítménnyel szemben, ezért befektetését részben vagy egészében elveszítheti.

Ha a biztosító nem képes teljesíteni az Önnek járó kifizetést, Ön elveszítheti a teljes befektetését.

### Teljesítmény forgatókönyvek<sup>1</sup>

A teljesítmény forgatókönyvek bemutatása múltbeli adatokon alapul. Az eszközalapok és piacok múltbeli teljesítménye nem jelent garanciát a jövőbeli teljesítményre.

Befektetés <sup>2</sup>	300 000 Ft/1. év			
Biztosítási díj <sup>3</sup>	0 Ft/1. év			
Túlélési forgatókönyvek		1 év	10 év	20 év (ajánlott tartási idő)
Stressz forgatókönyv	Ezt az összeget kaphatja vissza a költségek levonása után (Ft)	54 525	2 247 583	5 107 921
	Éves átlagos hozam <sup>4</sup>	-98,87%	-8,61%	-4,69%
Kedvezőtlen forgatókönyv	Ezt az összeget kaphatja vissza a költségek levonása után (Ft)	57 818	2 225 897	4 954 394
	Éves átlagos hozam <sup>4</sup>	-98,59%	-8,83%	-5,07%
Mérsékelt forgatókönyv	Ezt az összeget kaphatja vissza a költségek levonása után (Ft)	59 570	2 385 355	5 421 766
	Éves átlagos hozam <sup>4</sup>	-98,42%	-7,29%	-3,96%
Kedvező forgatókönyv	Ezt az összeget kaphatja vissza a költségek levonása után (Ft)	61 397	2 561 607	5 958 428
	Éves átlagos hozam <sup>4</sup>	-98,24%	-5,74%	-2,83%
Felhalmozott befektetett összeg (Ft) <sup>5</sup>		300 000	3 361 015	7 663 397
<b>Halálesi forgatókönyv<sup>6</sup></b>				
Halál esetén	Ezt az összeget kaphatják vissza a kedvezményezettjei a költségek levonása után (Ft)	62 548	2 457 347	5 421 766
Baleseti halál esetén	Ezt az összeget kaphatják vissza a kedvezményezettjei a költségek levonása után (Ft)	1 062 548	3 457 347	6 421 766
Felhalmozott biztosítási díj (Ft) <sup>7</sup>		0	0	0



Ez a táblázat bemutatja, hogy mennyi pénzt kaphat vissza a következő 20 évben, különböző forgatókönyvek szerint, feltételezve, hogy évente 300 000 Ft-ot fektet be<sup>8</sup>.

A bemutatott forgatókönyvek szemléltetik, hogy befektetése hogyan teljesíthet. Összehasonlíthatja őket más termékek forgatókönyveivel.

A bemutatott forgatókönyvek a jövőbeli teljesítmény múltbeli, a befektetés értékének változására vonatkozó tényeken alapuló becslését jelentik, és nem szolgálnak pontos mutatóként. Az Ön által kapott összeg a piac teljesítményétől és attól függően változik, hogy Ön meddig tartja meg a befektetést/terméket.\*

A stresszforogatókönyv bemutatja, hogy szélsőséges piaci körülmények esetén mekkora összeget kaphat vissza, és nem veszi figyelembe azt az esetet, amikor nem vagyunk képesek Önt kifizetni.

A bemutatott számadatok magukban foglalják magának a terméknek az összes költségét és tartalmazzák az Ön tanácsadójának vagy forgalmazójának a költségeit. A számadatok nem veszik figyelembe az Ön személyes adóügyi helyzetét, amely szintén befolyásolhatja az Ön által visszakapott összeg nagyságát.

\* A bemutatott forgatókönyvek az eszközalap 2016.06.30-2018.06.29. közötti teljesítményén alapulnak.

## Milyen költségek merülnek fel?

A hozamcsökkenés (Reduction in Yield, RIY) megmutatja, hogy az Ön által fizetett teljes költség milyen hatással lesz az Ön által elérhető befektetési hozamra. A teljes költség figyelembe veszi az egyszeri, a folyó és a járulékos költségeket.

Az itt bemutatott összegek magának a terméknek a kumulatív költségei, három különböző tartási időre vonatkozóan. Tartalmazzák a korai kilépés potenciális szankcióit. A számadatok azon a feltételezésen alapulnak, hogy Ön évente 300 000 Ft-ot fektet be<sup>8</sup>. A számadatok becslések, és a jövőben változhatnak.

### A költségek időbeli alakulása

A termék Önnek értékesítő vagy arról Önnek tanácsot adó személy egyéb költségeket is felszámíthat. Ebben az esetben az adott személy tájékoztatja Önt ezekről a költségekről, és bemutatja, hogy az összes költség idővel milyen hatással lesz az Ön befektetésére.

Befektetés <sup>9</sup>	300 000 <sup>8</sup> Ft/1. év		
Forgatókönyvek	Ha Ön 1 év után visszaváltja	Ha Ön 10 év után visszaváltja (ajánlott tartási idő fele)	Ha Ön 20 év után visszaváltja (ajánlott tartási idő)
Teljes költség (Ft)	240 186	900 902	1 894 444
Az évente a hozamra gyakorolt hatás (RIY)	97,67%	6,55%	3,21%

### A költségek összetétele

Az alábbi táblázat bemutatja:

- a különböző költség típusok által ajánlott tartási idő végén Ön által elérhető befektetési hozamra gyakorolt éves hatást;
- a különböző költség kategóriák jelentését.

Egyszeri költségek	Belépési költségek	-0,07%	Az árban már benne foglalt költségek hatása.
	Kilépési költségek	0,00%	A befektetésének lejáratakor történő kilépési költségeinek hatása.
Folyó költségek	Portfólió-ügyleti költségek	0,10%	A termék számára alapul szolgáló befektetések általunk történő vétele és eladása költségeinek hatása.
	Egyéb folyó költségek	3,18%	A befektetéseinek kezeléséért általunk évente felszámított költségek és a másutt figyelembe nem vett költségek hatása.
Járlékos költségek	Teljesítménydíjak	0,00%	A teljesítménydíj hatása. Ezt akkor vonjuk le a befektetésből, ha a termék felülteljesíti a referenciaértékét.
	Nyereségrészesedés	0,00%	A nyereségrészesedés hatása.

<sup>1</sup> A számítások nem veszik figyelembe a nyugdíjbiztosítások adójóváírását.

<sup>2</sup> Ügyfél által fizetett kezdeti éves díj.

<sup>3</sup> Ügyfél által fizetett kezdeti éves díj kockázati díjrésze.

<sup>4</sup> Az éves átlagos hozam az a kamatláb, amellyel a bruttó befizetéseket kamatoztatva éppen a teljesített szolgáltatást kapjuk meg.

<sup>5</sup> Ügyfél által fizetett éves díjak összege, figyelemmel az automatikus díjnöveledésre.

<sup>6</sup> A haláleseti forgatókönyv a mérsékelt forgatókönyvön alapul.

<sup>7</sup> Ügyfél által fizetett díjak kockázati díjrészeinek összege, a Felhalmozott befektetett összeg része. A kockázati díj külön nem kerül levonásra, azt a biztosító az egyéb levont költségekből fedezi.

<sup>8</sup> A 300 000 Ft-os kezdeti éves díj évente 2,5%-kal automatikusan nő.

<sup>9</sup> Ügyfél által fizetett kezdeti éves díj.

# A Pro Viva 3 termék mellé választható Fejlett piaci részvény eszközalapra vonatkozó konkrét információk

A termékre vonatkozó Kiemelt információkat tartalmazó dokumentum (KID) tartalmazza a termékre vonatkozó fontos további információkat, jelen dokumentum az eszközalapra vonatkozó fontos konkrét információkat mutatja be. Jelen dokumentum kelte: 2018.09.01.

Termék	Eszközalap
Pro Viva 3	Fejlett piaci részvény eszközalap

Ön olyan terméket készül megvenni, amely összetett és megértése nehéz lehet.

## Milyen termékről van szó?

Jelen dokumentum azt az esetet mutatja be, amikor Ön a befektetéseit kizárólag ebben a fent megnevezett eszközalapban helyezi el és tartja. Az eszközalapra vonatkozó részletes információ az eszközalap befektetési politikájában található, amely a biztosítási szerződési feltételek részét képezi, illetve a [www.uniqa.hu](http://www.uniqa.hu) weboldalon is elérhető.

**Befektetési célok:** Az eszközalap befektetési politikája elsősorban a fejlett nemzetközi részvényt piacok növekedését használja ki. Az eszközalapot alkotó kollektív befektetési formák és egyedi részvények úgy kerülnek kiválasztásra, hogy az eszközalapot közvetlenül, vagy indirekt módon elsősorban az OECD országokban kibocsátott értékpapírok alkossák. Az eszközalap befektetési

egységeinek árfolyamát – és így hozamát – az egy befektetési egységre eső nettó eszközérték határozza meg. Az eszközalaphoz tartozó referenciaindex általában várhatóan és átlagosan jól jellemzi az eszközalap összetételét és kockázat-hozam profilját. Az eszközalap referenciaindex: 100% MSCI World Index (az érvényes MNB árfolyamokon forintra váltva).

**Megcélzott lakossági befektető:** Jellemzően nagy veszteségtűréssel rendelkező, vagy hosszú befektetési időhorizontú, vagy átlagosnál nagyobb elméleti tudással, piaci tapasztalattal rendelkező ügyfeleknek ajánlható, akik komoly árfolyamingadozásért cserébe elfogadják a jelentős hozampotenciált.

## Milyen kockázatai vannak a terméknek, és mit kaphatok cserébe?

### Kockázati mutató



**!** A kockázati mutató feltételezi, hogy Ön 20 évig megtartja a terméket. A tényleges kockázat jelentősen változhat, ha korábban váltja vissza a terméket és előfordulhat, hogy kisebb összeget kap vissza. Előfordulhat, hogy Ön nem tudja könnyen felmondani a terméket, vagy olyan áron kell felmondania, amely jelentősen befolyásolja, hogy Ön mekkora összeget kap vissza.

Az összesített kockázati mutató iránymutató ad e termék más termékekhez viszonyított kockázati szintjéről. Azt mutatja meg, hogy a termék milyen va-

lószerűséggel fog pénzügyi veszteséget okozni a piacok mozgása miatt vagy azért, mert nem tudjuk Önt kifizetni.

Ezt a terméket a 7 osztály közül a 4. osztályba soroltuk, amely *közepes* kockázati osztály.

Az összesített kockázati mutató a piaci- és a hitelkockázat összesített hatását tükrözi. A piaci kockázatok a jövőbeli teljesítményből eredő potenciális veszteségeket jelentik meg. A választható eszközalapok hitelkockázati besorolása azt jelzi, hogy a piaci feltételek milyen hatással lesznek azon képességünkre, hogy kifizessük Önt.

A jellemző kockázat típusokat és mértéküket, valamint az ajánlott minimális befektetési időtartamot az eszközalap befektetési politikája tartalmazza.

Az ajánlottnál rövidebb megtakarítási idő esetén aktív befektetői magatartás és fokozott figyelem szükséges a szerződő részéről.

Ez a termék nem foglal magában védelmet a jövőbeli piaci teljesítménnyel szemben, ezért befektetését részben vagy egészében elveszítheti.

Ha a biztosító nem képes teljesíteni az Önnek járó kifizetést, Ön elveszítheti a teljes befektetését.

## Teljesítmény forgatókönyvek<sup>1</sup>

A teljesítmény forgatókönyvek bemutatása múltbeli adatokon alapul. Az eszközalapok és piacok múltbeli teljesítménye nem jelent garanciát a jövőbeli teljesítményre.

Befektetés <sup>2</sup>	300 000 Ft/1. év			
Biztosítási díj <sup>3</sup>	0 Ft/1. év			
Túlélési forgatókönyvek		1 év	10 év	20 év (ajánlott tartási idő)
Stressz forgatókönyv	Ezt az összeget kaphatja vissza a költségek levonása után (Ft)	38 708	1 592 902	3 219 813
	Éves átlagos hozam <sup>4</sup>	-99,74%	-16,60%	-10,99%
Kedvezőtlen forgatókönyv	Ezt az összeget kaphatja vissza a költségek levonása után (Ft)	57 746	3 063 557	10 294 252
	Éves átlagos hozam <sup>4</sup>	-98,60%	-1,93%	3,08%
Mérsékelt forgatókönyv	Ezt az összeget kaphatja vissza a költségek levonása után (Ft)	63 383	3 924 687	15 178 841
	Éves átlagos hozam <sup>4</sup>	-98,02%	3,17%	6,85%
Kedvező forgatókönyv	Ezt az összeget kaphatja vissza a költségek levonása után (Ft)	69 676	5 124 440	23 315 897
	Éves átlagos hozam <sup>4</sup>	-97,24%	8,49%	10,74%
Felhalmozott befektetett összeg (Ft) <sup>5</sup>		300 000	3 361 015	7 663 397
<b>Halálesi forgatókönyv<sup>6</sup></b>				
Halál esetén	Ezt az összeget kaphatják vissza a kedvezményezettjei a költségek levonása után (Ft)	66 553	4 031 417	15 178 841
Baleseti halál esetén	Ezt az összeget kaphatják vissza a kedvezményezettjei a költségek levonása után (Ft)	1 066 553	5 031 417	16 178 841
Felhalmozott biztosítási díj (Ft) <sup>7</sup>		0	0	0

Ez a táblázat bemutatja, hogy mennyi pénzt kaphat vissza a következő 20 évben, különböző forgatókönyvek szerint, feltételezve, hogy évente 300 000 Ft-ot fektet be<sup>8</sup>.

A bemutatott forgatókönyvek szemléltetik, hogy befektetése hogyan teljesíthet. Összehasonlíthatja őket más termékek forgatókönyveivel.

A bemutatott forgatókönyvek a jövőbeli teljesítmény múltbeli, a befektetés értékének változására vonatkozó tényeken alapuló becslését jelentik, és nem szolgálnak pontos mutatóként. Az Ön által kapott összeg a piac teljesítményétől és attól függően változik, hogy Ön meddig tartja meg a befektetést/terméket.\*

A stresszforogatókönyv bemutatja, hogy szélsőséges piaci körülmények esetén mekkora összeget kaphat vissza, és nem veszi figyelembe azt az esetet, amikor nem vagyunk képesek Önt kifizetni.

A bemutatott számadatok magukban foglalják magának a terméknek az összes költségét és tartalmazzák az Ön tanácsadójának vagy forgalmazójának a költségeit. A számadatok nem veszik figyelembe az Ön személyes adóügyi helyzetét, amely szintén befolyásolhatja az Ön által visszakapott összeg nagyságát.

\* A bemutatott forgatókönyvek az eszközalap 2013.06.28-2018.06.29. közötti teljesítményén alapulnak. Felhívjuk figyelmét, hogy jelen eszközalap esetén a múltbeli adatokon alapuló becslés túlbecsülheti a várható jövőbeli teljesítményt.

## Milyen költségek merülnek fel?

A hozamcsökkenés (Reduction in Yield, RIY) megmutatja, hogy az Ön által fizetett teljes költség milyen hatással lesz az Ön által elérhető befektetési hozamra. A teljes költség figyelembe veszi az egyszeri, a folyó és a járulékos költségeket.

Az itt bemutatott összegek magának a terméknek a kumulatív költségei, három különböző tartási időre vonatkozóan. Tartalmazzák a korai kilépés potenciális szankcióit. A számadatok azon a feltételezésen alapulnak, hogy Ön évente 300 000 Ft-ot fektet be<sup>8</sup>. A számadatok becslések, és a jövőben változhatnak.

### A költségek időbeli alakulása

A terméket Önnek értékesítő vagy arról Önnek tanácsot adó személy egyéb költségeket is felszámíthat. Ebben az esetben az adott személy tájékoztatja Önt ezekről a költségekről, és bemutatja, hogy az összes költség idővel milyen hatással lesz az Ön befektetésére.

Befektetés <sup>9</sup>	300 000 <sup>8</sup> Ft/1. év		
Forgatókönyvek	Ha Ön 1 év után visszaváltja	Ha Ön 10 év után visszaváltja (ajánlott tartási idő fele)	Ha Ön 20 év után visszaváltja (ajánlott tartási idő)
Teljes költség (Ft)	240 203	931 949	2 803 367
Az évente a hozamra gyakorolt hatás (RIY)	109,26%	8,02%	4,34%

### A költségek összetétele

Az alábbi táblázat bemutatja:

- a különböző költségtípusok által az ajánlott tartási idő végén Ön által elérhető befektetési hozamra gyakorolt éves hatást;
- a különböző költségkategóriák jelentését.

Egyszeri költségek	Belépési költségek	0,95%	Az árban már benne foglalt költségek hatása.
	Kilépési költségek	0,00%	A befektetésének lejáratakor történő kilépési költségeinek hatása.
Folyó költségek	Portfólió-üzleti költségek	-0,02%	A termék számára alapul szolgáló befektetések általunk történő vétele és eladása költségeinek hatása.
	Egyéb folyó költségek	3,42%	A befektetéseinek kezeléséért általunk évente felszámított költségek és a másutt figyelembe nem vett költségek hatása.
Járulékos költségek	Teljesítménydíjak	0,00%	A teljesítménydíj hatása. Ezt akkor vonjuk le a befektetésből, ha a termék felülteljesíti a referenciaértékét.
	Nyereségrészesedés	0,00%	A nyereségrészesedés hatása.

<sup>1</sup> A számítások nem veszik figyelembe a nyugdíjbiztosítások adójóváírását.

<sup>2</sup> Ügyfél által fizetett kezdeti éves díj.

<sup>3</sup> Ügyfél által fizetett kezdeti éves díj kockázati díjrésze.

<sup>4</sup> Az éves átlagos hozam az a kamatláb, amellyel a bruttó befizetéseket kamatoztatva éppen a teljesített szolgáltatást kapjuk meg.

<sup>5</sup> Ügyfél által fizetett éves díjak összege, figyelemmel az automatikus díjnöveledésre.

<sup>6</sup> A haláleseti forgatókönyv a mérsékelt forgatókönyvön alapul.

<sup>7</sup> Ügyfél által fizetett díjak kockázati díjrészeinek összege, a Felhalmozott befektetett összeg része. A kockázati díj külön nem kerül levonásra, azt a biztosító az egyéb levont költségekből fedezi.

<sup>8</sup> A 300 000 Ft-os kezdeti éves díj évente 2,5%-kal automatikusan nő.

<sup>9</sup> Ügyfél által fizetett kezdeti éves díj.

## A Pro Viva 3 termék mellé választható Hazai részvény eszközalapra vonatkozó konkrét információk

A termékre vonatkozó Kiemelt információkat tartalmazó dokumentum (KID) tartalmazza a termékre vonatkozó fontos további információkat, jelen dokumentum az eszközalapra vonatkozó fontos konkrét információkat mutatja be. Jelen dokumentum kelte: 2018.09.01.

Termék	Eszközalap
Pro Viva 3	Hazai részvény eszközalap

Ön olyan terméket készül megvenni, amely összetett és megértése nehéz lehet.

### Milyen termékről van szó?

Jelen dokumentum azt az esetet mutatja be, amikor Ön a befektetéseit kizárólag ebben a fent megnevezett eszközalapban helyezi el és tartja. Az eszközalapra vonatkozó részletes információ az eszközalap befektetési politikájában található, amely a biztosítási szerződési feltételek részét képezi, illetve a [www.uniqa.hu](http://www.uniqa.hu) weboldalon is elérhető.

**Befektetési célok:** Az eszközalap – közvetlenül, vagy befektetési alapokon keresztül – magyar részvényekbe, illetve olyan vállalatok részvényeibe fekteti vagyonát, amelyek Magyarországon végzik gazdasági tevékenységük túlnyomó részét. Az eszközalap befektetési egységeinek árfolyamát – és így

hozamát – az egy befektetési egységre eső nettó eszközérték határozza meg. Az eszközalaphoz tartozó referenciaindex általában várhatóan és átlagosan jól jellemzi az eszközalap összetételét és kockázat-hozam profilját. Az eszközalap referenciaindex: 100% BUX.

**Megcélzott lakossági befektető:** Jellemzően nagy veszteségtűréssel rendelkező, vagy hosszú befektetési időhorizontú, vagy átlagosnál nagyobb elméleti tudással, piaci tapasztalattal rendelkező ügyfeleknek ajánlható, akik komoly árfolyamingadozásért cserébe elfogadják a jelentős hozampotenciált.

### Milyen kockázatai vannak a terméknek, és mit kaphatok cserébe?

#### Kockázati mutató



**!** A kockázati mutató feltételezi, hogy Ön 20 évig megtartja a terméket. A tényleges kockázat jelentősen változhat, ha korábban váltja vissza a terméket és előfordulhat, hogy kisebb összeget kap vissza. Előfordulhat, hogy Ön nem tudja könnyen felmondani a terméket, vagy olyan áron kell felmondania, amely jelentősen befolyásolja, hogy Ön mekkora összeget kap vissza.

Az összesített kockázati mutató iránymutatást ad e termék más termékekhez viszonyított kockázati szintjéről. Azt mutatja meg, hogy a termék milyen va-

lószerűséggel fog pénzügyi veszteséget okozni a piacok mozgása miatt vagy azért, mert nem tudjuk Önt kifizetni.

Ezt a terméket a 7 osztály közül a 4. osztályba soroltuk, amely *közepes* kockázati osztály.

Az összesített kockázati mutató a piaci- és hitelkockázat összesített hatását tükrözi. A piaci kockázatok a jövőbeli teljesítményből eredő potenciális veszteségeket jelenítik meg. A választható eszközalapok hitelkockázati besorolása azt jelzi, hogy a piaci feltételek milyen hatással lesznek azon képességünkre, hogy kifizessük Önt.

A jellemző kockázat típusokat és mértéküket, valamint az ajánlott minimális befektetési időtartamot az eszközalap befektetési politikája tartalmazza.

Az ajánlottnál rövidebb megtakarítási idő esetén aktív befektetői magatartás és fokozott figyelem szükséges a szerződő részéről.

Ez a termék nem foglal magában védelmet a jövőbeli piaci teljesítménnyel szemben, ezért befektetését részben vagy egészében elveszítheti.

Ha a biztosító nem képes teljesíteni az Önnek járó kifizetést, Ön elveszítheti a teljes befektetését.

### Teljesítmény forgatókönyvek<sup>1</sup>

A teljesítmény forgatókönyvek bemutatása múltbeli adatokon alapul. Az eszközalapok és piacok múltbeli teljesítménye nem jelent garanciát a jövőbeli teljesítményre.

Befektetés <sup>2</sup>	300 000 Ft/1. év			
Biztosítási díj <sup>3</sup>	0 Ft/1. év			
Túlélési forgatókönyvek		1 év	10 év	20 év (ajánlott tartási idő)
Stressz forgatókönyv	Ezt az összeget kaphatja vissza a költségek levonása után (Ft)	42 150	1 617 964	3 332 117
	Éves átlagos hozam <sup>4</sup>	-99,62%	-16,22%	-10,47%
Kedvezőtlen forgatókönyv	Ezt az összeget kaphatja vissza a költségek levonása után (Ft)	56 877	3 134 069	11 233 092
	Éves átlagos hozam <sup>4</sup>	-98,67%	-1,45%	3,95%
Mérsékelt forgatókönyv	Ezt az összeget kaphatja vissza a költségek levonása után (Ft)	63 714	4 261 150	18 372 328
	Éves átlagos hozam <sup>4</sup>	-97,98%	4,83%	8,61%
Kedvező forgatókönyv	Ezt az összeget kaphatja vissza a költségek levonása után (Ft)	71 579	5 962 600	31 899 404
	Éves átlagos hozam <sup>4</sup>	-96,98%	11,45%	13,47%
Felhalmozott befektetett összeg (Ft) <sup>5</sup>		300 000	3 361 015	7 663 397
Haláleseti forgatókönyv <sup>6</sup>				
Halál esetén	Ezt az összeget kaphatják vissza a kedvezményezettjei a költségek levonása után (Ft)	66 900	4 375 113	18 372 328
Baleseti halál esetén	Ezt az összeget kaphatják vissza a kedvezményezettjei a költségek levonása után (Ft)	1 066 900	5 375 113	19 372 328
Felhalmozott biztosítási díj (Ft) <sup>7</sup>		0	0	0

Ez a táblázat bemutatja, hogy mennyi pénzt kaphat vissza a következő 20 évben, különböző forgatókönyvek szerint, feltételezve, hogy évente 300 000 Ft-ot fektet be<sup>8</sup>.

A bemutatott forgatókönyvek szemléltetik, hogy befektetése hogyan teljesíthet. Összehasonlíthatja őket más termékek forgatókönyveivel.

A bemutatott forgatókönyvek a jövőbeli teljesítmény múltbeli, a befektetés értékének változására vonatkozó tényeken alapuló becslését jelentik, és nem szolgálnak pontos mutatóként. Az Ön által kapott összeg a piac teljesítményétől és attól függően változik, hogy Ön meddig tartja meg a befektetést/terméket.\*

A stresszforogatókönyv bemutatja, hogy szélsőséges piaci körülmények esetén mekkora összeget kaphat vissza, és nem veszi figyelembe azt az esetet, amikor nem vagyunk képesek Önt kifizetni.

A bemutatott számadatok magukban foglalják magának a terméknek az összes költségét és tartalmazzák az Ön tanácsadójának vagy forgalmazójának a költségeit. A számadatok nem veszik figyelembe az Ön személyes adóügyi helyzetét, amely szintén befolyásolhatja az Ön által visszakapott összeg nagyságát.

\* A bemutatott forgatókönyvek az eszközalap 2013.06.28-2018.06.29. közötti teljesítményén alapulnak. Felhívjuk figyelmét, hogy jelen eszközalap esetén a múltbeli adatokon alapuló becslés túlbecsülheti a várható jövőbeli teljesítményt.

## Milyen költségek merülnek fel?

A hozamcsökkenés (Reduction in Yield, RIY) megmutatja, hogy az Ön által fizetett teljes költség milyen hatással lesz az Ön által elérhető befektetési hozamra. A teljes költség figyelembe veszi az egyszeri, a folyó és a járulékos költségeket.

Az itt bemutatott összegek magának a terméknek a kumulatív költségei, három különböző tartási időre vonatkozóan. Tartalmazzák a korai kilépés potenciális szankcióit. A számadatok azon a feltételezésen alapulnak, hogy Ön évente 300 000 Ft-ot fektet be<sup>8</sup>. A számadatok becslések, és a jövőben változhatnak.

### A költségek időbeli alakulása

A terméket Önnek értékesítő vagy arról Önnek tanácsot adó személy egyéb költségeket is felszámíthat. Ebben az esetben az adott személy tájékoztatja Önt ezekről a költségekről, és bemutatja, hogy az összes költség idővel milyen hatással lesz az Ön befektetésére.

Befektetés <sup>9</sup>	300 000 <sup>8</sup> Ft/1. év		
Forgatókönyvek	Ha Ön 1 év után visszaváltja	Ha Ön 10 év után visszaváltja (ajánlott tartási idő fele)	Ha Ön 20 év után visszaváltja (ajánlott tartási idő)
Teljes költség (Ft)	240 124	786 798	1 916 150
Az évente a hozamra gyakorolt hatás (RIY)	110,02%	7,16%	3,38%

### A költségek összetétele

Az alábbi táblázat bemutatja:

- a különböző költség típusok által az ajánlott tartási idő végén Ön által elérhető befektetési hozamra gyakorolt éves hatást;
- a különböző költség kategóriák jelentését.

Egyszeri költségek	Belépési költségek	1,01%	Az árban már benne foglalt költségek hatása.
	Kilépési költségek	0,00%	A befektetésének lejáratakor történő kilépési költségeinek hatása.
Folyó költségek	Portfólió-üzleti költségek	0,41%	A termék számára alapul szolgáló befektetések általunk történő vétele és eladása költségeinek hatása.
	Egyéb folyó költségek	1,96%	A befektetéseinek kezeléséért általunk évente felszámított költségek és a másutt figyelembe nem vett költségek hatása.
Járulékos költségek	Teljesítménydíjak	0,00%	A teljesítménydíj hatása. Ezt akkor vonjuk le a befektetésből, ha a termék felülteljesíti a referenciaértékét.
	Nyereségrészesedés	0,00%	A nyereségrészesedés hatása.

<sup>1</sup> A számítások nem veszik figyelembe a nyugdíjbiztosítások adójóváírását.

<sup>2</sup> Ügyfél által fizetett kezdeti éves díj.

<sup>3</sup> Ügyfél által fizetett kezdeti éves díj kockázati díjrésze.

<sup>4</sup> Az éves átlagos hozam az a kamatláb, amellyel a bruttó befizetéseket kamatoztatva éppen a teljesített szolgáltatást kapjuk meg.

<sup>5</sup> Ügyfél által fizetett éves díjak összege, figyelemmel az automatikus díjnöveledésre.

<sup>6</sup> A haláleseti forgatókönyv a mérsékelt forgatókönyvön alapul.

<sup>7</sup> Ügyfél által fizetett díjak kockázati díjrészeinek összege, a Felhalmozott befektetett összeg része. A kockázati díj külön nem kerül levonásra, azt a biztosító az egyéb levont költségekből fedezi.

<sup>8</sup> A 300 000 Ft-os kezdeti éves díj évente 2,5%-kal automatikusan nő.

<sup>9</sup> Ügyfél által fizetett kezdeti éves díj.

## A Pro Viva 3 termék mellé választható Feltörekvő piaci részvény eszközalapra vonatkozó konkrét információk

A termékre vonatkozó Kiemelt információkat tartalmazó dokumentum (KID) tartalmazza a termékre vonatkozó fontos további információkat, jelen dokumentum az eszközalapra vonatkozó fontos konkrét információkat mutatja be. Jelen dokumentum kelte: 2018.09.01.

Termék	Eszközalap
Pro Viva 3	Feltörekvő piaci részvény eszközalap

Ön olyan terméket készül megvenni, amely összetett és megértése nehéz lehet.

### Milyen termékről van szó?

Jelen dokumentum azt az esetet mutatja be, amikor Ön a befektetéseit kizárólag ebben a fent megnevezett eszközalapban helyezi el és tartja. Az eszközalapra vonatkozó részletes információ az eszközalap befektetési politikájában található, amely a biztosítási szerződési feltételek részét képezi, illetve a [www.uniqa.hu](http://www.uniqa.hu) weboldalon is elérhető.

**Befektetési célok:** Az eszközalap olyan kedvező gazdasági mutatókkal rendelkező vállalatok részvényeibe fektet közvetlenül, vagy befektetési alapok segítségével indirekt módon, amelyek a fejlődő piacokon végzik fő működésüket. Az eszközalap jelentős kitétséggel rendelkezik többek között az orosz, kínai, indiai, brazil, dél-koreai, dél-afrikai, török, mexikói piacokon. Az ezen piacoktól elvárható magasabb hozam nagyobb árfolyammozgások-


kal párosulhat. Az eszközalap befektetési egységeinek árfolyamát – és így hozamát – az egy befektetési egységre eső nettó eszközérték határozza meg. Az eszközalaphoz tartozó referenciaindex általában várhatóan és átlagosan jól jellemzi az eszközalap összetételét és kockázat-hozam profilját. Az eszközalap referenciaindex: 100% MSCI EM Index (az érvényes MNB árfolyamokon forintra váltva).

**Megcélzott lakossági befektető:** Jellemzően nagy veszteségtűréssel rendelkező, vagy hosszú befektetési időhorizontú, vagy átlagosnál nagyobb elméleti tudással, piaci tapasztalattal rendelkező ügyfeleknek ajánlható, akik komoly árfolyamgingadozásért cserébe elfogadják a jelentős hozampotenciált.

### Milyen kockázatai vannak a terméknek, és mit kaphatok cserébe?

#### Kockázati mutató



 A kockázati mutató feltételezi, hogy Ön 20 évig megtartja a terméket.  
A tényleges kockázat jelentősen változhat, ha korábban váltja vissza a terméket és előfordulhat, hogy kisebb összeget kap vissza. Előfordulhat, hogy Ön nem tudja könnyen felmondani a terméket, vagy olyan áron kell felmondania, amely jelentősen befolyásolja, hogy Ön mekkora összeget kap vissza.

Az összesített kockázati mutató iránymutató ad e termék más termékekhez viszonyított kockázati szintjéről. Azt mutatja meg, hogy a termék milyen va-

lósínúséggel fog pénzügyi veszteséget okozni a piacok mozgása miatt vagy azért, mert nem tudjuk Önt kifizetni.

Ezt a terméket a 7 osztály közül a 4. osztályba soroltuk, amely *közepes* kockázati osztály.

Az összesített kockázati mutató a piaci- és a hitelkockázat összesített hatását tükrözi. A piaci kockázatok a jövőbeli teljesítményből eredő potenciális veszteségeket jelenítik meg. A választható eszközalapok hitelkockázati besorolása azt jelzi, hogy a piaci feltételek milyen hatással lesznek azon képességünkre, hogy kifizessük Önt.

A jellemző kockázat típusokat és mértéküket, valamint az ajánlott minimális befektetési időtartamot az eszközalap befektetési politikája tartalmazza.

Az ajánlottnál rövidebb megtakarítási idő esetén aktív befektetői magatartás és fokozott figyelem szükséges a szerződő részéről.

Ez a termék nem foglal magában védelmet a jövőbeli piaci teljesítménnyel szemben, ezért befektetését részben vagy egészében elveszítheti.

Ha a biztosító nem képes teljesíteni az Önnek járó kifizetést, Ön elveszítheti a teljes befektetését.

### Teljesítmény forgatókönyvek<sup>1</sup>

A teljesítmény forgatókönyvek bemutatása múltbeli adatokon alapul. Az eszközalapok és piacok múltbeli teljesítménye nem jelent garanciát a jövőbeli teljesítményre.

Befektetés <sup>2</sup>	300 000 Ft/1. év			
Biztosítási díj <sup>3</sup>	0 Ft/1. év			
Túlélési forgatókönyvek		1 év	10 év	20 év (ajánlott tartási idő)
Stressz forgatókönyv	Ezt az összeget kaphatja vissza a költségek levonása után (Ft)	37 380	1 488 902	2 961 648
	Éves átlagos hozam <sup>4</sup>	-99,78%	-18,25%	-12,29%
Kedvezőtlen forgatókönyv	Ezt az összeget kaphatja vissza a költségek levonása után (Ft)	55 088	2 394 458	6 352 673
	Éves átlagos hozam <sup>4</sup>	-98,83%	-7,21%	-2,09%
Mérsékelt forgatókönyv	Ezt az összeget kaphatja vissza a költségek levonása után (Ft)	61 703	3 171 837	9 552 602
	Éves átlagos hozam <sup>4</sup>	-98,20%	-1,20%	2,32%
Kedvező forgatókönyv	Ezt az összeget kaphatja vissza a költségek levonása után (Ft)	69 294	4 324 854	15 311 882
	Éves átlagos hozam <sup>4</sup>	-97,30%	5,12%	6,93%
Felhalmozott befektetett összeg (Ft) <sup>5</sup>		300 000	3 361 015	7 663 397
Haláleseti forgatókönyvek <sup>6</sup>				
Halál esetén	Ezt az összeget kaphatják vissza a kedvezményezettjei a költségek levonása után (Ft)	64 788	3 262 090	9 552 602
Baleseti halál esetén	Ezt az összeget kaphatják vissza a kedvezményezettjei a költségek levonása után (Ft)	1 064 788	4 262 090	10 552 602
Felhalmozott biztosítási díj (Ft) <sup>7</sup>		0	0	0



Ez a táblázat bemutatja, hogy mennyi pénzt kaphat vissza a következő 20 évben, különböző forgatókönyvek szerint, feltételezve, hogy évente 300 000 Ft-ot fektet be<sup>8</sup>.

A bemutatott forgatókönyvek szemléltetik, hogy befektetése hogyan teljesíthet. Összehasonlíthatja őket más termékek forgatókönyveivel.

A bemutatott forgatókönyvek a jövőbeli teljesítmény múltbeli, a befektetés értékének változására vonatkozó tényeken alapuló becslését jelentik, és nem szolgálnak pontos mutatóként. Az Ön által kapott összeg a piac teljesítményétől és attól függően változik, hogy Ön meddig tartja meg a befektetést/terméket.\*

A stresszforogatókönyv bemutatja, hogy szélsőséges piaci körülmények esetén mekkora összeget kaphat vissza, és nem veszi figyelembe azt az esetet, amikor nem vagyunk képesek Önt kifizetni.

A bemutatott számadatok magukban foglalják magának a terméknek az összes költségét és tartalmazzák az Ön tanácsadójának vagy forgalmazójának a költségeit. A számadatok nem veszik figyelembe az Ön személyes adóügyi helyzetét, amely szintén befolyásolhatja az Ön által visszakapott összeg nagyságát.

\* A bemutatott forgatókönyvek az eszközalap 2013.06.28-2018.06.29. közötti teljesítményén alapulnak.

## Milyen költségek merülnek fel?

A hozamcsökkenés (Reduction in Yield, RIY) megmutatja, hogy az Ön által fizetett teljes költség milyen hatással lesz az Ön által elérhető befektetési hozamra. A teljes költség figyelembe veszi az egyszeri, a folyó és a járulékos költségeket.

Az itt bemutatott összegek magának a terméknek a kumulatív költségei, három különböző tartási időre vonatkozóan. Tartalmazzák a korai kilépés potenciális szankcióit. A számadatok azon a feltételezésen alapulnak, hogy Ön évente 300 000 Ft-ot fektet be<sup>8</sup>. A számadatok becslések, és a jövőben változhatnak.

### A költségek időbeli alakulása

A terméket Önnek értékesítő vagy arról Önnek tanácsot adó személy egyéb költségeket is felszámíthat. Ebben az esetben az adott személy tájékoztatja Önt ezekről a költségekről, és bemutatja, hogy az összes költség idővel milyen hatással lesz az Ön befektetésére.

Befektetés <sup>9</sup>	300 000 <sup>8</sup> Ft/1. év		
Forgatókönyvek	Ha Ön 1 év után visszaváltja	Ha Ön 10 év után visszaváltja (ajánlott tartási idő fele)	Ha Ön 20 év után visszaváltja (ajánlott tartási idő)
Teljes költség (Ft)	240 199	881 114	2 082 445
Az évente a hozamra gyakorolt hatás (RIY)	104,12%	7,06%	3,54%

### A költségek összetétele

Az alábbi táblázat bemutatja:

- a különböző költségtípusok által az ajánlott tartási idő végén Ön által elérhető befektetési hozamra gyakorolt éves hatást;
- a különböző költségkategóriák jelentését.

Egyszeri költségek	Belépési költségek	0,50%	Az árban már benne foglalt költségek hatása.
	Kilépési költségek	0,00%	A befektetésének lejáratakor történő kilépési költségeinek hatása.
Folyó költségek	Portfólió-üzleti költségek	0,12%	A termék számára alapul szolgáló befektetések általunk történő vétele és eladása költségeinek hatása.
	Egyéb folyó költségek	2,91%	A befektetéseinek kezeléséért általunk évente felszámított költségek és a másutt figyelembe nem vett költségek hatása.
Járulékos költségek	Teljesítménydíjak	0,00%	A teljesítménydíj hatása. Ezt akkor vonjuk le a befektetésből, ha a termék felülteljesíti a referenciáértékét.
	Nyereségrészesedés	0,00%	A nyereségrészesedés hatása.

<sup>1</sup> A számítások nem veszik figyelembe a nyugdíjbiztosítások adójóváírását.

<sup>2</sup> Ügyfél által fizetett kezdeti éves díj.

<sup>3</sup> Ügyfél által fizetett kezdeti éves díj kockázati díjrésze.

<sup>4</sup> Az éves átlagos hozam az a kamatláb, amellyel a bruttó befizetéseket kamatoztatva éppen a teljesített szolgáltatást kapjuk meg.

<sup>5</sup> Ügyfél által fizetett éves díjak összege, figyelemmel az automatikus díjnöveledésre.

<sup>6</sup> A haláleseti forgatókönyv a mérsékelt forgatókönyvön alapul.

<sup>7</sup> Ügyfél által fizetett díjak kockázati díjrészeinek összege, a Felhalmozott befektetett összeg része. A kockázati díj külön nem kerül levonásra, azt a biztosító az egyéb levont költségekből fedezi.

<sup>8</sup> A 300 000 Ft-os kezdeti éves díj évente 2,5%-kal automatikusan nő.

<sup>9</sup> Ügyfél által fizetett kezdeti éves díj.

## A Pro Viva 3 termék mellé választható Új technológiák eszközalapra vonatkozó konkrét információk

A termékre vonatkozó Kiemelt információkat tartalmazó dokumentum (KID) tartalmazza a termékre vonatkozó fontos további információkat, jelen dokumentum az eszközalapra vonatkozó fontos konkrét információkat mutatja be. Jelen dokumentum kelte: 2018.09.01.

<b>Termék</b>	<b>Eszközalap</b>
Pro Viva 3	Új technológiák eszközalap

Ön olyan terméket készül megvenni, amely összetett és megértése nehéz lehet.

### Milyen termékről van szó?

Jelen dokumentum azt az esetet mutatja be, amikor Ön a befektetéseit kizárólag ebben a fent megnevezett eszközalapban helyezi el és tartja. Az eszközalapra vonatkozó részletes információ az eszközalap befektetési politikájában található, amely a biztosítási szerződési feltételek részét képezi, illetve a [www.uniqa.hu](http://www.uniqa.hu) weboldalon is elérhető.

**Befektetési célok:** Az eszközalap közvetlenül, vagy befektetési alapokon keresztül olyan technológiai vállalatok részvényeibe fektet, melyek a világgazdaság növekedésének kulcsszereplői és melyek élen járnak az innovációban. Ezek a vállalatok egyebek mellett a számítástechnika, telekommunikáció, eszközök (hardware) és programok, alkalmazások (software) fejlesztésével, értékesítésével foglalkoznak, megújuló energia, biotechnológia, úrkutatás,

géntechológia, környezetvédelem, digitális tartalom-előállítás, internet szektorban tevékenykednek. Az eszközalap befektetési egységeinek árfolyamát – és így hozamát – az egy befektetési egységre eső nettó eszközérték határozza meg. Az eszközalaphoz tartozó referenciaindex általában várhatóan és átlagosan jól jellemzi az eszközalap összetételét és kockázat-hozam profilját. Az eszközalap referenciaindex: 100% Nasdaq100 Index (az érvényes MNB árfolyamon forintra váltva).

**Megcélzott lakossági befektető:** Jellemzően nagy veszteségtűréssel rendelkező, vagy hosszú befektetési időhorizontú, vagy átlagosnál nagyobb elméleti tudással, piaci tapasztalattal rendelkező ügyfeleknek ajánlható, akik komoly árfolyamingadozásért cserébe elfogadják a jelentős hozampotenciált.

### Milyen kockázatai vannak a terméknek, és mit kaphatok cserébe?

#### Kockázati mutató



**!** A kockázati mutató feltételezi, hogy Ön 20 évig megtartja a terméket. A tényleges kockázat jelentősen változhat, ha korábban váltja vissza a terméket és előfordulhat, hogy kisebb összeget kap vissza. Előfordulhat, hogy Ön nem tudja könnyen felmondani a terméket, vagy olyan áron kell felmondania, amely jelentősen befolyásolja, hogy Ön mekkora összeget kap vissza.

Az összesített kockázati mutató iránymutató ad e termék más termékekhez viszonyított kockázati szintjéről. Azt mutatja meg, hogy a termék milyen va-

lósínúséggel fog pénzügyi veszteséget okozni a piacok mozgása miatt vagy azért, mert nem tudjuk Önt kifizetni.

Ezt a terméket a 7 osztály közül a 4. osztályba soroltuk, amely *közepes* kockázati osztály.

Az összesített kockázati mutató a piaci- és a hitelkockázat összesített hatását tükrözi. A piaci kockázatok a jövőbeli teljesítményből eredő potenciális veszteségeket jelenítik meg. A választható eszközalapok hitelkockázati besorolása azt jelzi, hogy a piaci feltételek milyen hatással lesznek azon képességünkre, hogy kifizessük Önt.

A jellemző kockázat típusokat és mértéküket, valamint az ajánlott minimális befektetési időtartamot az eszközalap befektetési politikája tartalmazza.

Az ajánlottnál rövidebb megtakarítási idő esetén aktív befektetői magatartás és fokozott figyelem szükséges a szerződő részéről.

Ez a termék nem foglal magában védelmet a jövőbeli piaci teljesítménnyel szemben, ezért befektetését részben vagy egészében elveszítheti.

Ha a biztosító nem képes teljesíteni az Önnek járó kifizetést, Ön elveszítheti a teljes befektetését.

### Teljesítmény forgatókönyvek<sup>1</sup>

A teljesítmény forgatókönyvek bemutatása múltbeli adatokon alapul. Az eszközalapok és piacok múltbeli teljesítménye nem jelent garanciát a jövőbeli teljesítményre.

<b>Befektetés<sup>2</sup></b>	300 000 Ft/1. év			
<b>Biztosítási díj<sup>3</sup></b>	0 Ft/1. év			
<b>Túlélési forgatókönyvek</b>		<b>1 év</b>	<b>10 év</b>	<b>20 év (ajánlott tartási idő)</b>
<b>Stressz forgatókönyv</b>	<b>Ezt az összeget kaphatja vissza a költségek levonása után (Ft)</b>	34 459	1 376 124	2 660 147
	Éves átlagos hozam <sup>4</sup>	-99,86%	-20,23%	-14,04%
<b>Kedvezőtlen forgatókönyv</b>	<b>Ezt az összeget kaphatja vissza a költségek levonása után (Ft)</b>	59 062	4 369 900	24 626 264
	Éves átlagos hozam <sup>4</sup>	-98,47%	5,33%	11,23%
<b>Mérsékelt forgatókönyv</b>	<b>Ezt az összeget kaphatja vissza a költségek levonása után (Ft)</b>	66 732	6 274 456	45 856 382
	Éves átlagos hozam <sup>4</sup>	-97,63%	12,44%	16,55%
<b>Kedvező forgatókönyv</b>	<b>Ezt az összeget kaphatja vissza a költségek levonása után (Ft)</b>	75 638	9 296 336	90 147 337
	Éves átlagos hozam <sup>4</sup>	-96,38%	19,98%	22,13%
<b>Felhalmozott befektetett összeg (Ft)<sup>5</sup></b>		300 000	3 361 015	7 663 397
<b>Halálesi forgatókönyv<sup>6</sup></b>				
<b>Halál esetén</b>	<b>Ezt az összeget kaphatják vissza a kedvezményezettjei a költségek levonása után (Ft)</b>	70 069	6 429 005	45 856 382
<b>Baleseti halál esetén</b>	<b>Ezt az összeget kaphatják vissza a kedvezményezettjei a költségek levonása után (Ft)</b>	1 070 069	7 429 005	46 856 382
<b>Felhalmozott biztosítási díj (Ft)<sup>7</sup></b>		0	0	0

Ez a táblázat bemutatja, hogy mennyi pénzt kaphat vissza a következő 20 évben, különböző forgatókönyvek szerint, feltételezve, hogy évente 300 000 Ft-ot fektet be<sup>8</sup>.

A bemutatott forgatókönyvek szemléltetik, hogy befektetése hogyan teljesíthet. Összehasonlíthatja őket más termékek forgatókönyveivel.

A bemutatott forgatókönyvek a jövőbeli teljesítmény múltbeli, a befektetés értékének változására vonatkozó tényeken alapuló becslését jelentik, és nem szolgálnak pontos mutatóként. Az Ön által kapott összeg a piac teljesítményétől és attól függően változik, hogy Ön meddig tartja meg a befektetést/terméket.\*

A stresszforogatókönyv bemutatja, hogy szélsőséges piaci körülmények esetén mekkora összeget kaphat vissza, és nem veszi figyelembe azt az esetet, amikor nem vagyunk képesek Önt kifizetni.

A bemutatott számadatok magukban foglalják magának a terméknek az összes költségét és tartalmazzák az Ön tanácsadójának vagy forgalmazójának a költségeit. A számadatok nem veszik figyelembe az Ön személyes adóügyi helyzetét, amely szintén befolyásolhatja az Ön által visszakapott összeg nagyságát.

\* A bemutatott forgatókönyvek az eszközalap 2013.06.28-2018.06.29. közötti teljesítményén alapulnak. Felhívjuk figyelmét, hogy jelen eszközalap esetén a múltbeli adatokon alapuló becslés túlbecsülheti a várható jövőbeli teljesítményt.

## Milyen költségek merülnek fel?

A hozamcsökkenés (Reduction in Yield, RIY) megmutatja, hogy az Ön által fizetett teljes költség milyen hatással lesz az Ön által elérhető befektetési hozamra. A teljes költség figyelembe veszi az egyszeri, a folyó és a járulékos költségeket.

Az itt bemutatott összegek magának a terméknek a kumulatív költségei, három különböző tartási időre vonatkozóan. Tartalmazzák a korai kilépés potenciális szankcióit. A számadatok azon a feltételezésen alapulnak, hogy Ön évente 300 000 Ft-ot fektet be<sup>8</sup>. A számadatok becslések, és a jövőben változhatnak.

### A költségek időbeli alakulása

A terméket Önnek értékesítő vagy arról Önnek tanácsot adó személy egyéb költségeket is felszámíthat. Ebben az esetben az adott személy tájékoztatja Önt ezekről a költségekről, és bemutatja, hogy az összes költség idővel milyen hatással lesz az Ön befektetésére.

Befektetés <sup>9</sup>	300 000 <sup>8</sup> Ft/1. év		
Forgatókönyvek	Ha Ön 1 év után visszaváltja	Ha Ön 10 év után visszaváltja (ajánlott tartási idő fele)	Ha Ön 20 év után visszaváltja (ajánlott tartási idő)
Teljes költség (Ft)	240 316	1 043 331	5 929 078
Az évente a hozamra gyakorolt hatás (RIY)	120,07%	9,95%	5,84%

### A költségek összetétele

Az alábbi táblázat bemutatja:

- a különböző költségtípusok által az ajánlott tartási idő végén Ön által elérhető befektetési hozamra gyakorolt éves hatást;
- a különböző költségkategóriák jelentését.

Egyszeri költségek	Belépési költségek	1,88%	Az árban már benne foglalt költségek hatása.
	Kilépési költségek	0,00%	A befektetésének lejáratakor történő kilépési költségeinek hatása.
Folyó költségek	Portfólió-üzleti költségek	-0,02%	A termék számára alapul szolgáló befektetések általunk történő vétele és eladása költségeinek hatása.
	Egyéb folyó költségek	3,98%	A befektetéseinek kezeléséért általunk évente felszámított költségek és a másutt figyelembe nem vett költségek hatása.
Járulékos költségek	Teljesítménydíjak	0,00%	A teljesítménydíj hatása. Ezt akkor vonjuk le a befektetésből, ha a termék felülteljesíti a referenciaértékét.
	Nyereségrészesedés	0,00%	A nyereségrészesedés hatása.

<sup>1</sup> A számítások nem veszik figyelembe a nyugdíjbiztosítások adójóváírását.

<sup>2</sup> Ügyfél által fizetett kezdeti éves díj.

<sup>3</sup> Ügyfél által fizetett kezdeti éves díj kockázati díjrésze.

<sup>4</sup> Az éves átlagos hozam az a kamatláb, amellyel a bruttó befizetéseket kamatoztatva éppen a teljesített szolgáltatást kapjuk meg.

<sup>5</sup> Ügyfél által fizetett éves díjak összege, figyelemmel az automatikus díjnöveledésre.

<sup>6</sup> A haláleseti forgatókönyv a mérsékelt forgatókönyvön alapul.

<sup>7</sup> Ügyfél által fizetett díjak kockázati díjrészeinek összege, a Felhalmozott befektetett összeg része. A kockázati díj külön nem kerül levonásra, azt a biztosító az egyéb levont költségekből fedezi.

<sup>8</sup> A 300 000 Ft-os kezdeti éves díj évente 2,5%-kal automatikusan nő.

<sup>9</sup> Ügyfél által fizetett kezdeti éves díj.

## A Pro Viva 3 termék mellé választható Nemzetközi ingatlan eszközalapra vonatkozó konkrét információk

A termékre vonatkozó Kiemelt információkat tartalmazó dokumentum (KID) tartalmazza a termékre vonatkozó fontos további információkat, jelen dokumentum az eszközalapra vonatkozó fontos konkrét információkat mutatja be. Jelen dokumentum kelte: 2018.09.01.

Termék	Eszközalap
Pro Viva 3	Nemzetközi ingatlan eszközalap

Ön olyan terméket készül megvenni, amely összetett és megértése nehéz lehet.

### Milyen termékről van szó?

Jelen dokumentum azt az esetet mutatja be, amikor Ön a befektetéseit kizárólag ebben a fent megnevezett eszközalapban helyezi el és tartja. Az eszközalapra vonatkozó részletes információ az eszközalap befektetési politikájában található, amely a biztosítási szerződési feltételek részét képezi, illetve a [www.uniqa.hu](http://www.uniqa.hu) weboldalon is elérhető.

**Befektetési célok:** Az eszközalap befektetési alapokon, valamint ingatlan fejlesztéssel, bérbeadással, hasznosítással, kereskedelemmel, üzemeltetéssel foglalkozó vállalatok részvényein keresztül ingatlanpiaci kitettséget nyújt befektetőinek elsősorban a nemzetközi ingatlanpiacon. Az eszközalap magyarországi ingatlankitettséget is tartalmazhat. Az eszközalap befektetési egysé-

geinek árfolyamát – és így hozamát – az egy befektetési egységre eső nettó eszközérték határozza meg. Az eszközalaphoz tartozó referenciaindex általában várhatóan és átlagosan jól jellemzi az eszközalap összetételét és kockázat-hozam profilját. Az eszközalap referenciaindex: 100% FTSE EPRA/NAREIT Developed (az érvényes MNB árfolyamon forintra váltva).

**Megcélzott lakossági befektető:** Jellemzően nagyobb veszteségtűréssel rendelkező, vagy hosszabb befektetési időhorizontú, vagy átlagos elméleti tudással, piaci tapasztalattal rendelkező ügyfeleknek ajánlható, akik jelentősebb árfolyamingadozásért cserébe elfogadják az inflációt meghaladó hozampotenciált.

### Milyen kockázatai vannak a terméknek, és mit kaphatok cserébe?

#### Kockázati mutató



**!** A kockázati mutató feltételezi, hogy Ön 20 évig megtartja a terméket. A tényleges kockázat jelentősen változhat, ha korábban váltja vissza a terméket és előfordulhat, hogy kisebb összeget kap vissza. Előfordulhat, hogy Ön nem tudja könnyen felmondani a terméket, vagy olyan áron kell felmondania, amely jelentősen befolyásolja, hogy Ön mekkora összeget kap vissza.

Az összesített kockázati mutató iránymutatást ad e termék más termékekhez viszonyított kockázati szintjéről. Azt mutatja meg, hogy a termék milyen va-

lószerűséggel fog pénzügyi veszteséget okozni a piacok mozgása miatt vagy azért, mert nem tudjuk Önt kifizetni.

Ezt a terméket a 7 osztály közül a 4. osztályba soroltuk, amely *közepes* kockázati osztály.

Az összesített kockázati mutató a piaci- és a hitelkockázat összesített hatását tükrözi. A piaci kockázatok a jövőbeli teljesítményből eredő potenciális veszteségeket jelenítik meg. A választható eszközalapok hitelkockázati besorolása azt jelzi, hogy a piaci feltételek milyen hatással lesznek azon képességünkre, hogy kifizessük Önt.

A jellemző kockázat típusokat és mértéküket, valamint az ajánlott minimális befektetési időtartamot az eszközalap befektetési politikája tartalmazza.

Az ajánlottnál rövidebb megtakarítási idő esetén aktív befektetői magatartás és fokozott figyelem szükséges a szerződő részéről.

Ez a termék nem foglal magában védelmet a jövőbeli piaci teljesítménnyel szemben, ezért befektetését részben vagy egészében elveszítheti.

Ha a biztosító nem képes teljesíteni az Önnek járó kifizetést, Ön elveszítheti a teljes befektetését.

### Teljesítmény forgatókönyvek<sup>1</sup>

A teljesítmény forgatókönyvek bemutatása múltbeli adatokon alapul. Az eszközalapok és piacok múltbeli teljesítménye nem jelent garanciát a jövőbeli teljesítményre.

Befektetés <sup>2</sup>	300 000 Ft/1. év			
Biztosítási díj <sup>3</sup>	0 Ft/1. év			
Túlélési forgatókönyvek		1 év	10 év	20 év (ajánlott tartási idő)
Stresszforgatókönyv	Ezt az összeget kaphatja vissza a költségek levonása után (Ft)	40 411	1 644 964	3 345 869
	Éves átlagos hozam <sup>4</sup>	-99,69%	-15,82%	-10,41%
Kedvezőtlen forgatókönyv	Ezt az összeget kaphatja vissza a költségek levonása után (Ft)	56 455	2 530 904	6 863 836
	Éves átlagos hozam <sup>4</sup>	-98,71%	-6,00%	-1,21%
Mérsékelt forgatókönyv	Ezt az összeget kaphatja vissza a költségek levonása után (Ft)	61 782	3 168 899	9 524 197
	Éves átlagos hozam <sup>4</sup>	-98,20%	-1,22%	2,29%
Kedvező forgatókönyv	Ezt az összeget kaphatja vissza a költségek levonása után (Ft)	67 673	4 037 731	13 746 385
	Éves átlagos hozam <sup>4</sup>	-97,51%	3,74%	5,91%
Felhalmozott befektetett összeg (Ft) <sup>5</sup>		300 000	3 361 015	7 663 397
<b>Halálesi forgatókönyv<sup>6</sup></b>				
Halál esetén	Ezt az összeget kaphatják vissza a kedvezményezettjei a költségek levonása után (Ft)	64 871	3 259 068	9 524 197
Baleseti halál esetén	Ezt az összeget kaphatják vissza a kedvezményezettjei a költségek levonása után (Ft)	1 064 871	4 259 068	10 524 197
Felhalmozott biztosítási díj (Ft) <sup>7</sup>		0	0	0

Ez a táblázat bemutatja, hogy mennyi pénzt kaphat vissza a következő 20 évben, különböző forgatókönyvek szerint, feltételezve, hogy évente 300 000 Ft-ot fektet be<sup>8</sup>.

A bemutatott forgatókönyvek szemléltetik, hogy befektetése hogyan teljesíthet. Összehasonlíthatja őket más termékek forgatókönyveivel.

A bemutatott forgatókönyvek a jövőbeli teljesítmény múltbeli, a befektetés értékének változására vonatkozó tényeken alapuló becslését jelentik, és nem szolgálnak pontos mutatóként. Az Ön által kapott összeg a piac teljesítményétől és attól függően változik, hogy Ön meddig tartja meg a befektetést/terméket.\*

A stresszforogatókönyv bemutatja, hogy szélsőséges piaci körülmények esetén mekkora összeget kaphat vissza, és nem veszi figyelembe azt az esetet, amikor nem vagyunk képesek Önt kifizetni.

A bemutatott számadatok magukban foglalják magának a terméknek az összes költségét és tartalmazzák az Ön tanácsadójának vagy forgalmazójának a költségeit. A számadatok nem veszik figyelembe az Ön személyes adóügyi helyzetét, amely szintén befolyásolhatja az Ön által visszakapott összeg nagyságát.

\* A bemutatott forgatókönyvek az eszközalap 2013.06.28-2018.06.29. közötti teljesítményén alapulnak.

## Milyen költségek merülnek fel?

A hozamcsökkenés (Reduction in Yield, RIY) megmutatja, hogy az Ön által fizetett teljes költség milyen hatással lesz az Ön által elérhető befektetési hozamra. A teljes költség figyelembe veszi az egyszeri, a folyó és a járulékos költségeket.

Az itt bemutatott összegek magának a terméknek a kumulatív költségei, három különböző tartási időre vonatkozóan. Tartalmazzák a korai kilépés potenciális szankcióit. A számadatok azon a feltételezésen alapulnak, hogy Ön évente 300 000 Ft-ot fektet be<sup>8</sup>. A számadatok becslések, és a jövőben változhatnak.

### A költségek időbeli alakulása

A termék Önnek értékesítő vagy arról Önnek tanácsot adó személy egyéb költségeket is felszámíthat. Ebben az esetben az adott személy tájékoztatja Önt ezekről a költségekről, és bemutatja, hogy az összes költség idővel milyen hatással lesz az Ön befektetésére.

Befektetés <sup>9</sup>	300 000 <sup>8</sup> Ft/1. év		
Forgatókönyvek	Ha Ön 1 év után visszaváltja	Ha Ön 10 év után visszaváltja (ajánlott tartási idő fele)	Ha Ön 20 év után visszaváltja (ajánlott tartási idő)
Teljes költség (Ft)	240 379	976 326	2 631 890
Az évente a hozamra gyakorolt hatás (RIY)	104,94%	7,89%	4,37%

### A költségek összetétele

Az alábbi táblázat bemutatja:

- a különböző költség típusok által ajánlott tartási idő végén Ön által elérhető befektetési hozamra gyakorolt éves hatást;
- a különböző költség kategóriák jelentését.

Egyszeri költségek	Belépési költségek	0,56%	Az árban már benne foglalt költségek hatása.
	Kilépési költségek	0,00%	A befektetésének lejáratakor történő kilépési költségeinek hatása.
Folyó költségek	Portfólió-ügyleti költségek	0,28%	A termék számára alapul szolgáló befektetések általunk történő vétele és eladása költségeinek hatása.
	Egyéb folyó költségek	3,53%	A befektetéseinek kezeléséért általunk évente felszámított költségek és a másutt figyelembe nem vett költségek hatása.
Járlékos költségek	Teljesítménydíjak	0,00%	A teljesítménydíj hatása. Ezt akkor vonjuk le a befektetésből, ha a termék felülteljesíti a referenciaértékét.
	Nyereségrészesedés	0,00%	A nyereségrészesedés hatása.

<sup>1</sup> A számítások nem veszik figyelembe a nyugdíjbiztosítások adójóváírását.

<sup>2</sup> Ügyfél által fizetett kezdeti éves díj.

<sup>3</sup> Ügyfél által fizetett kezdeti éves díj kockázati díjrésze.

<sup>4</sup> Az éves átlagos hozam az a kamatláb, amellyel a bruttó befizetéseket kamatoztatva éppen a teljesített szolgáltatást kapjuk meg.

<sup>5</sup> Ügyfél által fizetett éves díjak összege, figyelemmel az automatikus díjnöveledésre.

<sup>6</sup> A haláleseti forgatókönyv a mérsékelt forgatókönyvön alapul.

<sup>7</sup> Ügyfél által fizetett díjak kockázati díjrészeinek összege, a Felhalmozott befektetett összeg része. A kockázati díj külön nem kerül levonásra, azt a biztosító az egyéb levont költségekből fedezi.

<sup>8</sup> A 300 000 Ft-os kezdeti éves díj évente 2,5%-kal automatikusan nő.

<sup>9</sup> Ügyfél által fizetett kezdeti éves díj.

## A Pro Viva 3 termék mellé választható ProtAktív Globális részvény eszközalapra vonatkozó konkrét információk

A termékre vonatkozó Kiemelt információkat tartalmazó dokumentum (KID) tartalmazza a termékre vonatkozó fontos további információkat, jelen dokumentum az eszközalapra vonatkozó fontos konkrét információkat mutatja be. Jelen dokumentum kelte: 2018.09.01.

Termék	Eszközalap
Pro Viva 3	ProtAktív Globális részvény eszközalap

Ön olyan terméket készül megvenni, amely összetett és megértése nehéz lehet.

### Milyen termékről van szó?

Jelen dokumentum azt az esetet mutatja be, amikor Ön a befektetéseit kizárólag ebben a fent megnevezett eszközalapban helyezi el és tartja. Az eszközalapra vonatkozó részletes információ az eszközalap befektetési politikájában található, amely a biztosítási szerződési feltételek részét képezi, illetve a [www.uniqa.hu](http://www.uniqa.hu) weboldalon is elérhető.


**Befektetési célok:** Az eszközalap befektetési célja a rövid távú jelentős árfolyamesések kivédése úgy, hogy mindeközben az árfolyam-emelkedésekből is részesüljön. Az eszközalap a befektetési célja eléréséhez az eszközalaphoz tartozó referenciaindexek technikai elemzésén – ezen belül különböző indikátorok (a referenciaindexből számított mutatók) által meghatározott jelzések – alapuló, „stop loss – start gain” típusú kereskedési stratégiákat hasz-

nál. A kereskedési stratégia részletes leírása az eszközalap befektetési politikájában található. Az eszközalap befektetési egységeinek árfolyamát – és így hozamát – az egy befektetési egységre eső nettó eszközérték határozza meg. Az eszközalaphoz tartozó referenciaindex általában várhatóan és átlagosan jól jellemzi az eszközalap összetételét és kockázat-hozam profilját. Az eszközalap referenciaindex: 100% MSCI ACWI Index (az érvényes MNB árfolyamon forintra váltva).

**Megcélzott lakossági befektető:** Jellemzően nagy veszteségtűréssel rendelkező, vagy hosszú befektetési időhorizontú, vagy átlagosnál nagyobb elméleti tudással, piaci tapasztalattal rendelkező ügyfeleknek ajánlható, akik komoly árfolyamingadozásért cserébe elfogadják a jelentős hozampotenciált.

### Milyen kockázatai vannak a terméknek, és mit kaphatok cserébe?

#### Kockázati mutató



**!** A kockázati mutató feltételezi, hogy Ön 20 évig megtartja a terméket. A tényleges kockázat jelentősen változhat, ha korábban váltja vissza a terméket és előfordulhat, hogy kisebb összeget kap vissza. Előfordulhat, hogy Ön nem tudja könnyen felmondani a terméket, vagy olyan áron kell felmondania, amely jelentősen befolyásolja, hogy Ön mekkora összeget kap vissza.

Az összesített kockázati mutató iránymutatást ad e termék más termékekhez viszonyított kockázati szintjéről. Azt mutatja meg, hogy a termék milyen va-

lósínűséggel fog pénzügyi veszteséget okozni a piacok mozgása miatt vagy azért, mert nem tudjuk Önt kifizetni.

Ezt a terméket a 7 osztály közül a 3. osztályba soroltuk, amely *közepesen alacsony* kockázati osztály.

Az összesített kockázati mutató a piaci- és a hitelkockázat összesített hatását tükrözi. A piaci kockázatok a jövőbeli teljesítményből eredő potenciális veszteségeket jelenítik meg. A választható eszközalapok hitelkockázati besorolása azt jelzi, hogy a piaci feltételek milyen hatással lesznek azon képességünkre, hogy kifizessük Önt.

A jellemző kockázat típusokat és mértéküket, valamint az ajánlott minimális befektetési időtartamot az eszközalap befektetési politikája tartalmazza.

Az ajánlottnál rövidebb megtakarítási idő esetén aktív befektetői magatartás és fokozott figyelem szükséges a szerződő részéről.

Ez a termék nem foglal magában védelmet a jövőbeli piaci teljesítménnyel szemben, ezért befektetését részben vagy egészében elveszítheti.

Ha a biztosító nem képes teljesíteni az Önnek járó kifizetést, Ön elveszítheti a teljes befektetését.

### Teljesítmény forgatókönyvek<sup>1</sup>

A teljesítmény forgatókönyvek bemutatása múltbeli adatokon alapul. Az eszközalapok és piacok múltbeli teljesítménye nem jelent garanciát a jövőbeli teljesítményre.

Befektetés <sup>2</sup>	300 000 Ft/1. év			
Biztosítási díj <sup>3</sup>	0 Ft/1. év			
Túlélési forgatókönyvek		1 év	10 év	20 év (ajánlott tartási idő)
Stressz forgatókönyv	Ezt az összeget kaphatja vissza a költségek levonása után (Ft)	45 837	1 776 730	3 711 506
	Éves átlagos hozam <sup>4</sup>	-99,45%	-13,99%	-8,91%
Kedvezőtlen forgatókönyv	Ezt az összeget kaphatja vissza a költségek levonása után (Ft)	58 141	2 864 387	8 603 536
	Éves átlagos hozam <sup>4</sup>	-98,56%	-3,35%	1,24%
Mérsékelt forgatókönyv	Ezt az összeget kaphatja vissza a költségek levonása után (Ft)	62 384	3 436 464	11 324 345
	Éves átlagos hozam <sup>4</sup>	-98,13%	0,46%	4,03%
Kedvező forgatókönyv	Ezt az összeget kaphatja vissza a költségek levonása után (Ft)	67 036	4 170 666	15 281 983
	Éves átlagos hozam <sup>4</sup>	-97,59%	4,40%	6,91%
Felhalmozott befektetett összeg (Ft) <sup>5</sup>		300 000	3 361 015	7 663 397
Haláleseti forgatókönyv <sup>6</sup>				
Halál esetén	Ezt az összeget kaphatják vissza a kedvezményezettjei a költségek levonása után (Ft)	65 503	3 532 585	11 324 345
Baleseti halál esetén	Ezt az összeget kaphatják vissza a kedvezményezettjei a költségek levonása után (Ft)	1 065 503	4 532 585	12 324 345
Felhalmozott biztosítási díj (Ft) <sup>7</sup>		0	0	0



Ez a táblázat bemutatja, hogy mennyi pénzt kaphat vissza a következő 20 évben, különböző forgatókönyvek szerint, feltételezve, hogy évente 300 000 Ft-ot fektet be<sup>8</sup>.

A bemutatott forgatókönyvek szemléltetik, hogy befektetése hogyan teljesíthet. Összehasonlíthatja őket más termékek forgatókönyveivel.

A bemutatott forgatókönyvek a jövőbeli teljesítmény múltbeli, a befektetés értékének változására vonatkozó tényeken alapuló becslését jelentik, és nem szolgálnak pontos mutatóként. Az Ön által kapott összeg a piac teljesítményétől és attól függően változik, hogy Ön meddig tartja meg a befektetést/terméket.\*

A stresszforogatókönyv bemutatja, hogy szélsőséges piaci körülmények esetén mekkora összeget kaphat vissza, és nem veszi figyelembe azt az esetet, amikor nem vagyunk képesek Önt kifizetni.

A bemutatott számadatok magukban foglalják magának a terméknek az összes költségét és tartalmazzák az Ön tanácsadójának vagy forgalmazójának a költségeit. A számadatok nem veszik figyelembe az Ön személyes adóügyi helyzetét, amely szintén befolyásolhatja az Ön által visszakapott összeg nagyságát.

\* A bemutatott forgatókönyvek az eszközalap 2013.06.28-2018.06.29. közötti teljesítményén alapulnak. Felhívjuk figyelmét, hogy jelen eszközalap esetén a múltbeli adatokon alapuló becslés túlbecsülheti a várható jövőbeli teljesítményt.

## Milyen költségek merülnek fel?

A hozamcsökkenés (Reduction in Yield, RIY) megmutatja, hogy az Ön által fizetett teljes költség milyen hatással lesz az Ön által elérhető befektetési hozamra. A teljes költség figyelembe veszi az egyszeri, a folyó és a járulékos költségeket.

Az itt bemutatott összegek magának a terméknek a kumulatív költségei, három különböző tartási időre vonatkozóan. Tartalmazzák a korai kilépés potenciális szankcióit. A számadatok azon a feltételezésen alapulnak, hogy Ön évente 300 000 Ft-ot fektet be<sup>8</sup>. A számadatok becslések, és a jövőben változhatnak.

### A költségek időbeli alakulása

A terméket Önnek értékesítő vagy arról Önnek tanácsot adó személy egyéb költségeket is felszámíthat. Ebben az esetben az adott személy tájékoztatja Önt ezekről a költségekről, és bemutatja, hogy az összes költség idővel milyen hatással lesz az Ön befektetésére.

Befektetés <sup>9</sup>	300 000 <sup>8</sup> Ft/1. év		
Forgatókönyvek	Ha Ön 1 év után visszaváltja	Ha Ön 10 év után visszaváltja (ajánlott tartási idő fele)	Ha Ön 20 év után visszaváltja (ajánlott tartási idő)
Teljes költség (Ft)	240 304	961 887	2 702 367
Az évente a hozamra gyakorolt hatás (RIY)	106,53%	7,94%	4,37%

### A költségek összetétele

Az alábbi táblázat bemutatja:

- a különböző költség típusok által az ajánlott tartási idő végén Ön által elérhető befektetési hozamra gyakorolt éves hatást;
- a különböző költség kategóriák jelentését.

Egyszeri költségek	Belépési költségek	0,71%	Az árban már benne foglalt költségek hatása.
	Kilépési költségek	0,00%	A befektetésének lejáratakor történő kilépési költségeinek hatása.
Folyó költségek	Portfólió-üzleti költségek	0,98%	A termék számára alapul szolgáló befektetések általunk történő vétele és eladása költségeinek hatása.
	Egyéb folyó költségek	2,68%	A befektetéseinek kezeléséért általunk évente felszámított költségek és a másutt figyelembe nem vett költségek hatása.
Járulékos költségek	Teljesítménydíjak	0,00%	A teljesítménydíj hatása. Ezt akkor vonjuk le a befektetésből, ha a termék felülteljesíti a referenciaértékét.
	Nyereségrészesedés	0,00%	A nyereségrészesedés hatása.

<sup>1</sup> A számítások nem veszik figyelembe a nyugdíjbiztosítások adójóváírását.

<sup>2</sup> Ügyfél által fizetett kezdeti éves díj.

<sup>3</sup> Ügyfél által fizetett kezdeti éves díj kockázati díjrésze.

<sup>4</sup> Az éves átlagos hozam az a kamatláb, amellyel a bruttó befizetéseket kamatoztatva éppen a teljesített szolgáltatást kapjuk meg.

<sup>5</sup> Ügyfél által fizetett éves díjak összege, figyelemmel az automatikus díjnövelésre.

<sup>6</sup> A haláleseti forgatókönyv a mérsékelt forgatókönyvön alapul.

<sup>7</sup> Ügyfél által fizetett díjak kockázati díjrészeinek összege, a Felhalmozott befektetett összeg része. A kockázati díj külön nem kerül levonásra, azt a biztosító az egyéb levont költségekből fedezi.

<sup>8</sup> A 300 000 Ft-os kezdeti éves díj évente 2,5%-kal automatikusan nő.

<sup>9</sup> Ügyfél által fizetett kezdeti éves díj.

