



**A Dimenziók Bónusz termék mellé választható  
eszközalapokra vonatkozó konkrét  
információkat tartalmazó dokumentum**



## A Dimenziók Bónusz termék mellé választható Cél 2030 eszközalapra vonatkozó konkrét információk

A termékre vonatkozó Kiemelt információkat tartalmazó dokumentum (KID) tartalmazza a termékre vonatkozó fontos további információkat, jelen dokumentum az eszközalapra vonatkozó fontos konkrét információkat mutatja be. Jelen dokumentum kelte: 2018.09.01.

<b>Termék</b>	<b>Eszközalap</b>
Dimenziók Bónusz	Cél 2030 eszközalap

Ön olyan terméket készül megvenni, amely összetett és megértése nehéz lehet.

### Milyen termékről van szó?

Jelen dokumentum azt az esetet mutatja be, amikor Ön a befektetéseit kizárólag ebben a fent megnevezett eszközalapban helyezi el és tartja. Az eszközalapra vonatkozó részletes információ az eszközalap befektetési politikájában található, amely a biztosítási szerződési feltételek részét képezi, illetve a [www.uniqa.hu](http://www.uniqa.hu) weboldalon is elérhető.

**Befektetési célok:** A cél eszközalapok és mögöttes befektetéseik célja hosszú távon hozam elérése olyan befektetők érdeklődésére számítva, akik megtakarításaikra az eszközalapok nevében szereplő évek (céldátumok) körül tartanak igényt. Az eszközalapok mögött elsődlegesen globális részvények, kötvények, kamatozó értékpapírok és pénzügyi eszközök állnak, pontos összetételük a befektetési politikából adódóan folyamatosan változik, a kockázatos

létszám a lejárat dátumhoz közeledve csökken. Az eszközalap befektetési egységeinek árfolyamát - és így hozamát - az egy befektetési egységre eső nettó eszközérték határozza meg. Hozzávetőleges referencia-összetétel 2017-ben: 44% amerikai részvény, 29% globális részvény, 19% amerikai kötvény, 8% nemzetközi kötvény (az érvényes MNB árfolyamon forintra váltva).

**Megcélzott lakossági befektető:** Jellemzően nagy veszteségtűrővel rendelkező, vagy hosszú befektetési időhorizontú, nyugdíjcéllal megtakarító, vagy átlagosnál nagyobb elméleti tudással, piaci tapasztalattal rendelkező ügyfeleknek ajánlható, akik komoly árfolyamingadozásért cserébe elfogadják a jelentős hozampotenciált.

### Milyen kockázatai vannak a terméknek, és mit kaphatok cserébe?

#### Kockázati mutató



**!** A kockázati mutató feltételezi, hogy Ön 20 évig megtartja a terméket.  
A tényleges kockázat jelentősen változhat, ha korábban váltja vissza a terméket és előfordulhat, hogy kisebb összeget kap vissza. Előfordulhat, hogy Ön nem tudja könnyen felmondani a terméket, vagy olyan áron kell felmondania, amely jelentősen befolyásolja, hogy Ön mekkora összeget kap vissza.

Az összesített kockázati mutató iránymutatást ad e termék más termékekhez viszonyított kockázati szintjéről. Azt mutatja meg, hogy a termék milyen va-

lószerűséggel fog pénzügyi veszteséget okozni a piacok mozgása miatt vagy azért, mert nem tudjuk Önt kifizetni.

Ezt a terméket a 7 osztály közül a 4. osztályba soroltuk, amely *közepes* kockázati osztály.

Az összesített kockázati mutató a piaci- és a hitelkockázat összesített hatását tükrözi. A piaci kockázatok a jövőbeli teljesítményből eredő potenciális veszteségeket jelenítik meg. A választható eszközalapok hitelkockázati besorolása azt jelzi, hogy a piaci feltételek milyen hatással lesznek azon képességünkre, hogy kifizessük Önt.

A jellemző kockázat típusokat és mértéküket, valamint az ajánlott minimális befektetési időtartamot az eszközalap befektetési politikája tartalmazza.

Az ajánlottnál rövidebb megtakarítási idő esetén aktív befektetői magatartás és fokozott figyelem szükséges a szerződő részéről.

Ez a termék nem foglal magában védelmet a jövőbeli piaci teljesítménnyel szemben, ezért befektetését részben vagy egészében elveszítheti.

Ha a biztosító nem képes teljesíteni az Önnek járó kifizetést, Ön elveszítheti a teljes befektetését.

### Teljesítmény forgatókönyvek<sup>1</sup>

A teljesítmény forgatókönyvek bemutatása múltbeli adatokon alapul. Az eszközalapok és piacok múltbeli teljesítménye nem jelent garanciát a jövőbeli teljesítményre.

Befektetés <sup>2</sup>	300 000 Ft/1. év			
Biztosítási díj <sup>3</sup>	0 Ft/1. év			
Túlélési forgatókönyvek		1 év	10 év	20 év (ajánlott tartási idő)
Stressz forgatókönyv	Ezt az összeget kaphatja vissza a költségek levonása után (Ft)	40 761	1 722 687	3 553 667
	Éves átlagos hozam <sup>4</sup>	-99,67%	-14,72%	-9,53%
Kedvezőtlen forgatókönyv	Ezt az összeget kaphatja vissza a költségek levonása után (Ft)	57 767	3 076 800	9 878 223
	Éves átlagos hozam <sup>4</sup>	-98,59%	-1,84%	2,66%
Mérsékelt forgatókönyv	Ezt az összeget kaphatja vissza a költségek levonása után (Ft)	62 910	3 862 784	14 022 207
	Éves átlagos hozam <sup>4</sup>	-98,07%	2,85%	6,10%
Kedvező forgatókönyv	Ezt az összeget kaphatja vissza a költségek levonása után (Ft)	68 601	4 929 699	20 620 344
	Éves átlagos hozam <sup>4</sup>	-97,39%	7,72%	9,65%
Felhalmozott befektetett összeg (Ft) <sup>5</sup>		300 000	3 361 015	7 663 397
<b>Halálesi forgatókönyv<sup>6</sup></b>				
Halál esetén	Ezt az összeget kaphatják vissza a kedvezményezettjei a költségek levonása után (Ft)	81 782	3 989 161	14 022 207
Baleseti halál esetén	Ezt az összeget kaphatják vissza a kedvezményezettjei a költségek levonása után (Ft)	1 081 782	4 989 161	15 022 207
Felhalmozott biztosítási díj (Ft) <sup>7</sup>		0	0	0

Ez a táblázat bemutatja, hogy mennyi pénzt kaphat vissza a következő 20 évben, különböző forgatókönyvek szerint, feltételezve, hogy évente 300 000 Ft-ot fektet be<sup>8</sup>.

A bemutatott forgatókönyvek szemléltetik, hogy befektetése hogyan teljesíthet. Összehasonlíthatja őket más termékek forgatókönyveivel.

A bemutatott forgatókönyvek a jövőbeli teljesítmény múltbeli, a befektetés értékének változására vonatkozó tényeken alapuló becslését jelentik, és nem szolgálnak pontos mutatóként. Az Ön által kapott összeg a piac teljesítményétől és attól függően változik, hogy Ön meddig tartja meg a befektetést/terméket.\*

A stresszforogatókönyv bemutatja, hogy szélsőséges piaci körülmények esetén mekkora összeget kaphat vissza, és nem veszi figyelembe azt az esetet, amikor nem vagyunk képesek Önt kifizetni.

A bemutatott szám adatok magukban foglalják magának a terméknek az összes költségét és tartalmazzák az Ön tanácsadójának vagy forgalmazójának a költségeit. A szám adatok nem veszik figyelembe az Ön személyes adóügyi helyzetét, amely szintén befolyásolhatja az Ön által visszakapott összeg nagyságát.

\*A bemutatott forgatókönyvek az eszközalap 2013.06.28.-2018.06.29. közötti teljesítményen alapulnak.

## Milyen költségek merülnek fel?

A hozamcsökkenés (Reduction in Yield, RIY) megmutatja, hogy az Ön által fizetett teljes költség milyen hatással lesz az Ön által elérhető befektetési hozamra. A teljes költség figyelembe veszi az egyszeri, a folyó és a járulékos költségeket.

Az itt bemutatott összegek magának a terméknek a kumulatív költségei, három különböző tartási időre vonatkozóan. Tartalmazzák a korai kilépés potenciális szankcióit. A szám adatok azon a feltételezésen alapulnak, hogy Ön évente 300 000 Ft-ot fektet be<sup>8</sup>. A szám adatok becslések, és a jövőben változhatnak.

### A költségek időbeli alakulása

A terméket Önnek értékesítő vagy arról Önnek tanácsot adó személy egyéb költségeket is felszámíthat. Ebben az esetben az adott személy tájékoztatja Önt ezekről a költségekről, és bemutatja, hogy az összes költség idővel milyen hatással lesz az Ön befektetésére.

Befektetés <sup>9</sup>	300 000 <sup>8</sup> Ft/1. év		
	Ha Ön 1 év után visszaváltja	Ha Ön 10 év után visszaváltja (ajánlott tartási idő fele)	Ha Ön 20 év után visszaváltja (ajánlott tartási idő)
<b>Forgatókönyvek</b>			
Teljes költség (Ft)	240 111	741 692	1 932 458
Az évente a hozamra gyakorolt hatás (RIY)	107,51%	6,55%	3,29%

### A költségek összetétele

Az alábbi táblázat bemutatja:

- a különböző költség típusok által az ajánlott tartási idő végén Ön által elérhető befektetési hozamra gyakorolt éves hatást;
- a különböző költség kategóriák jelentését.

Egyszeri költségek	Belépési költségek	0,76%	Az árban már benne foglalt költségek hatása.
	Kilépési költségek	0,00%	A befektetésének lejáratakor történő kilépési költségeinek hatása.
Folyó költségek	Portfólió-üzleti költségek	0,06%	A termék számára alapul szolgáló befektetések általunk történő vétele és eladása költségeinek hatása.
	Egyéb folyó költségek	2,47%	A befektetéseinek kezeléséért általunk évente felszámított költségek és a másutt figyelembe nem vett költségek hatása.
Járulékos költségek	Teljesítménydíjak	0,00%	A teljesítménydíj hatása. Ezt akkor vonjuk le a befektetésből, ha a termék felülteljesíti a referenciaértékét.
	Nyereségrészesedés	0,00%	A nyereségrészesedés hatása.

<sup>1</sup> A számítások nem veszik figyelembe a nyugdíjbiztosítások adójóváírását.

<sup>2</sup> Ügyfél által fizetett kezdeti éves díj.

<sup>3</sup> Ügyfél által fizetett kezdeti éves díj kockázati díjrésze.

<sup>4</sup> Az éves átlagos hozam az a kamatláb, amellyel a bruttó befizetéseket kamatoztatva éppen a teljesített szolgáltatást kapjuk meg.

<sup>5</sup> Ügyfél által fizetett éves díjak összege, figyelemmel az automatikus díjnövelésre.

<sup>6</sup> A haláleseti forgatókönyv a mérsékelt forgatókönyvön alapul.

<sup>7</sup> Ügyfél által fizetett díjak kockázati díjrészeinek összege, a Felhalmozott befektetett összeg része. A kockázati díj külön nem kerül levonásra, azt a biztosító az egyéb levont költségekből fedezi.

<sup>8</sup> A 300 000 Ft-os kezdeti éves díj évente 2,5%-kal automatikusan nő.

<sup>9</sup> Ügyfél által fizetett kezdeti éves díj.

## A Dimenziók Bónusz termék mellé választható Cél 2035 eszközalapra vonatkozó konkrét információk

A termékre vonatkozó Kiemelt információkat tartalmazó dokumentum (KID) tartalmazza a termékre vonatkozó fontos további információkat, jelen dokumentum az eszközalapra vonatkozó fontos konkrét információkat mutatja be. Jelen dokumentum kelte: 2018.09.01.

<b>Termék</b>	<b>Eszközalap</b>
Dimenziók Bónusz	Cél 2035 eszközalap

Ön olyan terméket készül megvenni, amely összetett és megértése nehéz lehet.

### Milyen termékről van szó?

Jelen dokumentum azt az esetet mutatja be, amikor Ön a befektetéseit kizárólag ebben a fent megnevezett eszközalapban helyezi el és tartja. Az eszközalapra vonatkozó részletes információ az eszközalap befektetési politikájában található, amely a biztosítási szerződési feltételek részét képezi, illetve a [www.uniqa.hu](http://www.uniqa.hu) weboldalon is elérhető.

**Befektetési cél:** A cél eszközalapok és mögöttes befektetéseik célja hosszú távon hozam elérése olyan befektetők érdeklődésére számítva, akik megtakarításukra az eszközalapok nevében szereplő évek (céldátumok) körül tartanak igényt. Az eszközalapok mögött elsődlegesen globális részvények, kötvények, kamatozó értékpapírok és pénzügyi eszközök állnak, pontos összetételük a befektetési politikából adódóan folyamatosan változik, a kockázatos

létszám a lejárat dátumhoz közeledve csökken. Az eszközalap befektetési egységeinek árfolyamát - és így hozamát - az egy befektetési egységre eső nettó eszközérték határozza meg. Hozzávetőleges referencia-összetétel 2017-ben: 48% amerikai részvény, 32% globális részvény, 14% amerikai kötvény 6%, nemzetközi kötvény (az érvényes MNB árfolyamon forintra váltva).

**Megcélzott lakossági befektető:** Jellemzően nagy veszteségtűrővel rendelkező, vagy hosszú befektetési időhorizontú, nyugdíjcéllal megtakarító, vagy átlagosnál nagyobb elméleti tudással, piaci tapasztalattal rendelkező ügyfeleknek ajánlható, akik komoly árfolyamgátlásért cserébe elfogadják a jelentős hozampotenciált.

### Milyen kockázatai vannak a terméknek, és mit kaphatok cserébe?

#### Kockázati mutató



**!** A kockázati mutató feltételezi, hogy Ön 20 évig megtartja a terméket. A tényleges kockázat jelentősen változhat, ha korábban váltja vissza a terméket és előfordulhat, hogy kisebb összeget kap vissza. Előfordulhat, hogy Ön nem tudja könnyen felmondani a terméket, vagy olyan áron kell felmondania, amely jelentősen befolyásolja, hogy Ön mekkora összeget kap vissza.

Az összesített kockázati mutató iránymutatást ad e termék más termékekhez viszonyított kockázati szintjéről. Azt mutatja meg, hogy a termék milyen va-

lószerűséggel fog pénzügyi veszteséget okozni a piacok mozgása miatt vagy azért, mert nem tudjuk Önt kifizetni.

Ezt a terméket a 7 osztály közül a 4. osztályba soroltuk, amely *közepes* kockázati osztály.

Az összesített kockázati mutató a piaci- és a hitelkockázat összesített hatását tükrözi. A piaci kockázatok a jövőbeli teljesítményből eredő potenciális veszteségeket jelenítik meg. A választható eszközalapok hitelkockázati besorolása azt jelzi, hogy a piaci feltételek milyen hatással lesznek azon képességünkre, hogy kifizessük Önt.

A jellemző kockázat típusokat és mértéküket, valamint az ajánlott minimális befektetési időtartamot az eszközalap befektetési politikája tartalmazza.

Az ajánlottnál rövidebb megtakarítási idő esetén aktív befektetői magatartás és fokozott figyelem szükséges a szerződő részéről.

Ez a termék nem foglal magában védelmet a jövőbeli piaci teljesítménnyel szemben, ezért befektetését részben vagy egészében elveszítheti.

Ha a biztosító nem képes teljesíteni az Önnek járó kifizetést, Ön elveszítheti a teljes befektetését.

### Teljesítmény forgatókönyvek<sup>1</sup>

A teljesítmény forgatókönyvek bemutatása múltbeli adatokon alapul. Az eszközalapok és piacok múltbeli teljesítménye nem jelent garanciát a jövőbeli teljesítményre.

Befektetés <sup>2</sup>	300 000 Ft/1. év			
Biztosítási díj <sup>3</sup>	0 Ft/1. év			
Túlélési forgatókönyvek		1 év	10 év	20 év (ajánlott tartási idő)
Stressz forgatókönyv	Ezt az összeget kaphatja vissza a költségek levonása után (Ft)	39 765	1 671 794	3 416 198
	Éves átlagos hozam <sup>4</sup>	-99,71%	-15,43%	-10,10%
Kedvezőtlen forgatókönyv	Ezt az összeget kaphatja vissza a költségek levonása után (Ft)	57 434	3 012 470	9 513 856
	Éves átlagos hozam <sup>4</sup>	-98,62%	-2,28%	2,28%
Mérsékelt forgatókönyv	Ezt az összeget kaphatja vissza a költségek levonása után (Ft)	62 843	3 825 606	13 725 435
	Éves átlagos hozam <sup>4</sup>	-98,08%	2,65%	5,90%
Kedvező forgatókönyv	Ezt az összeget kaphatja vissza a költségek levonása után (Ft)	68 855	4 947 280	20 595 568
	Éves átlagos hozam <sup>4</sup>	-97,35%	7,80%	9,64%
Felhalmozott befektetett összeg (Ft) <sup>5</sup>		300 000	3 361 015	7 663 397
<b>Halálesi forgatókönyv<sup>6</sup></b>				
Halál esetén	Ezt az összeget kaphatják vissza a kedvezményezettjei a költségek levonása után (Ft)	81 695	3 950 934	13 725 435
Baleseti halál esetén	Ezt az összeget kaphatják vissza a kedvezményezettjei a költségek levonása után (Ft)	1 081 695	4 950 934	14 725 435
Felhalmozott biztosítási díj (Ft) <sup>7</sup>		0	0	0

Ez a táblázat bemutatja, hogy mennyi pénzt kaphat vissza a következő 20 évben, különböző forgatókönyvek szerint, feltételezve, hogy évente 300 000 Ft-ot fektet be<sup>8</sup>.

A bemutatott forgatókönyvek szemléltetik, hogy befektetése hogyan teljesíthet. Összehasonlíthatja őket más termékek forgatókönyveivel.

A bemutatott forgatókönyvek a jövőbeli teljesítmény múltbeli, a befektetés értékének változására vonatkozó tényeken alapuló becslését jelentik, és nem szolgálnak pontos mutatóként. Az Ön által kapott összeg a piac teljesítményétől és attól függően változik, hogy Ön meddig tartja meg a befektetést/terméket.\*

A stresszforogatókönyv bemutatja, hogy szélsőséges piaci körülmények esetén mekkora összeget kaphat vissza, és nem veszi figyelembe azt az esetet, amikor nem vagyunk képesek Önt kifizetni.

A bemutatott szám adatok magukban foglalják magának a terméknek az összes költségét és tartalmazzák az Ön tanácsadójának vagy forgalmazójának a költségeit. A szám adatok nem veszik figyelembe az Ön személyes adóügyi helyzetét, amely szintén befolyásolhatja az Ön által visszakapott összeg nagyságát.

\* A bemutatott forgatókönyvek az eszközalap 2013.06.28.-2018.06.29. közötti teljesítményen alapulnak.

## Milyen költségek merülnek fel?

A hozamcsökkenés (Reduction in Yield, RIY) megmutatja, hogy az Ön által fizetett teljes költség milyen hatással lesz az Ön által elérhető befektetési hozamra. A teljes költség figyelembe veszi az egyszeri, a folyó és a járulékos költségeket.

Az itt bemutatott összegek magának a terméknek a kumulatív költségei, három különböző tartási időre vonatkozóan. Tartalmazzák a korai kilépés potenciális szankcióit. A szám adatok azon a feltételezésen alapulnak, hogy Ön évente 300 000 Ft-ot fektet be<sup>8</sup>. A szám adatok becslések, és a jövőben változhatnak.

### A költségek időbeli alakulása

A terméket Önnek értékesítő vagy arról Önnek tanácsot adó személy egyéb költségeket is felszámíthat. Ebben az esetben az adott személy tájékoztatja Önt ezekről a költségekről, és bemutatja, hogy az összes költség idővel milyen hatással lesz az Ön befektetésére.

Befektetés <sup>9</sup>	300 000 <sup>8</sup> Ft/1. év		
	Ha Ön 1 év után visszaváltja	Ha Ön 10 év után visszaváltja (ajánlott tartási idő fele)	Ha Ön 20 év után visszaváltja (ajánlott tartási idő)
<b>Forgatókönyvek</b>			
Teljes költség (Ft)	240 111	742 553	1 916 935
Az évente a hozamra gyakorolt hatás (RIY)	107,30%	6,52%	3,27%

### A költségek összetétele

Az alábbi táblázat bemutatja:

- a különböző költség típusok által az ajánlott tartási idő végén Ön által elérhető befektetési hozamra gyakorolt éves hatást;
- a különböző költség kategóriák jelentését.

Egyszeri költségek	Belépési költségek	0,74%	Az árban már benne foglalt költségek hatása.
	Kilépési költségek	0,00%	A befektetésének lejáratok történő kilépési költségeinek hatása.
Folyó költségek	Portfólió-üzleti költségek	0,06%	A termék számára alapul szolgáló befektetések általunk történő vétele és eladása költségeinek hatása.
	Egyéb folyó költségek	2,47%	A befektetéseinek kezeléséért általunk évente felszámított költségek és a másutt figyelembe nem vett költségek hatása.
Járulékos költségek	Teljesítménydíjak	0,00%	A teljesítménydíj hatása. Ezt akkor vonjuk le a befektetésből, ha a termék felülteljesíti a referenciaértékét.
	Nyereségrészesedés	0,00%	A nyereségrészesedés hatása.

<sup>1</sup> A számítások nem veszik figyelembe a nyugdíjbiztosítások adójóváírását.

<sup>2</sup> Ügyfél által fizetett kezdeti éves díj.

<sup>3</sup> Ügyfél által fizetett kezdeti éves díj kockázati díjrésze.

<sup>4</sup> Az éves átlagos hozam az a kamatláb, amellyel a bruttó befizetéseket kamatoztatva éppen a teljesített szolgáltatást kapjuk meg.

<sup>5</sup> Ügyfél által fizetett éves díjak összege, figyelemmel az automatikus díjnövelésre.

<sup>6</sup> A haláleseti forgatókönyv a mérsékelt forgatókönyvön alapul.

<sup>7</sup> Ügyfél által fizetett díjak kockázati díjrészeinek összege, a Felhalmozott befektetett összeg része. A kockázati díj külön nem kerül levonásra, azt a biztosító az egyéb levont költségekből fedezi.

<sup>8</sup> A 300 000 Ft-os kezdeti éves díj évente 2,5%-kal automatikusan nő.

<sup>9</sup> Ügyfél által fizetett kezdeti éves díj.

## A Dimenziók Bónusz termék mellé választható Cél 2040 eszközalapra vonatkozó konkrét információk

A termékre vonatkozó Kiemelt információkat tartalmazó dokumentum (KID) tartalmazza a termékre vonatkozó fontos további információkat, jelen dokumentum az eszközalapra vonatkozó fontos konkrét információkat mutatja be. Jelen dokumentum kelte: 2018.09.01.

<b>Termék</b>	<b>Eszközalap</b>
Dimenziók Bónusz	Cél 2040 eszközalap

Ön olyan terméket készül megvenni, amely összetett és megértése nehéz lehet.

### Milyen termékről van szó?

Jelen dokumentum azt az esetet mutatja be, amikor Ön a befektetéseit kizárólag ebben a fent megnevezett eszközalapban helyezi el és tartja. Az eszközalapra vonatkozó részletes információ az eszközalap befektetési politikájában található, amely a biztosítási szerződési feltételek részét képezi, illetve a [www.uniqa.hu](http://www.uniqa.hu) weboldalon is elérhető.

**Befektetési célok:** A cél eszközalapok és mögöttes befektetéseik célja hosszú távon hozam elérése olyan befektetők érdeklődésére számítva, akik megtakarításaikra az eszközalapok nevében szereplő évek (céldátumok) körül tartanak igényt. Az eszközalapok mögött elsődlegesen globális részvények, kötvények, kamatozó értékpapírok és pénzügyi eszközök állnak, pontos összetételük a befektetési politikából adódóan folyamatosan változik, a kockázatos

kitettség a lejárat dátumhoz közeledve csökken. Az eszközalap befektetési egységeinek árfolyamát – és így hozamát – az egy befektetési egységre eső nettó eszközérték határozza meg. Hozzávetőleges referencia-összetétel 2017-ben: 53% amerikai részvény, 35% globális részvény, 8% amerikai kötvény, 4% nemzetközi kötvény (az érvényes MNB árfolyamon forintra váltva).

**Megcélzott lakossági befektető:** Jellemzően nagy veszteségtűréssel rendelkező, vagy hosszú befektetési időhorizontú, nyugdíjcéllal megtakarító, vagy átlagosnál nagyobb elméleti tudással, piaci tapasztalattal rendelkező ügyfeleknek ajánlható, akik komoly árfolyamingadozásért cserébe elfogadják a jelentős hozampotenciált.

### Milyen kockázatai vannak a terméknek, és mit kaphatok cserébe?

#### Kockázati mutató



**!** A kockázati mutató feltételezi, hogy Ön 20 évig megtartja a terméket.  
A tényleges kockázat jelentősen változhat, ha korábban váltja vissza a terméket és előfordulhat, hogy kisebb összeget kap vissza. Előfordulhat, hogy Ön nem tudja könnyen felmondani a terméket, vagy olyan áron kell felmondania, amely jelentősen befolyásolja, hogy Ön mekkora összeget kap vissza.

Az összesített kockázati mutató iránymutatást ad e termék más termékekhez viszonyított kockázati szintjéről. Azt mutatja meg, hogy a termék milyen va-

lószerűséggel fog pénzügyi veszteséget okozni a piacok mozgása miatt vagy azért, mert nem tudjuk Önt kifizetni.

Ezt a terméket a 7 osztály közül a 4. osztályba soroltuk, amely *közepes* kockázati osztály.

Az összesített kockázati mutató a piaci- és a hitelkockázat összesített hatását tükrözi. A piaci kockázatok a jövőbeli teljesítményből eredő potenciális veszteségeket jelenítik meg. A választható eszközalapok hitelkockázati besorolása azt jelzi, hogy a piaci feltételek milyen hatással lesznek azon képességünkre, hogy kifizessük Önt.

A jellemző kockázat típusokat és mértéküket, valamint az ajánlott minimális befektetési időtartamot az eszközalap befektetési politikája tartalmazza.

Az ajánlottnál rövidebb megtakarítási idő esetén aktív befektetői magatartás és fokozott figyelem szükséges a szerződő részéről.

Ez a termék nem foglal magában védelmet a jövőbeli piaci teljesítménnyel szemben, ezért befektetését részben vagy egészében elveszítheti.

Ha a biztosító nem képes teljesíteni az Önnek járó kifizetést, Ön elveszítheti a teljes befektetését.

### Teljesítmény forgatókönyvek<sup>1</sup>

A teljesítmény forgatókönyvek bemutatása múltbeli adatokon alapul. Az eszközalapok és piacok múltbeli teljesítménye nem jelent garanciát a jövőbeli teljesítményre.

Befektetés <sup>2</sup>	300 000 Ft/1. év			
Biztosítási díj <sup>3</sup>	0 Ft/1. év			
Túlélési forgatókönyvek		1 év	10 év	20 év (ajánlott tartási idő)
Stressz forgatókönyv	Ezt az összeget kaphatja vissza a költségek levonása után (Ft)	38 810	1 653 100	3 366 368
	Éves átlagos hozam <sup>4</sup>	-99,74%	-15,70%	-10,32%
Kedvezőtlen forgatókönyv	Ezt az összeget kaphatja vissza a költségek levonása után (Ft)	57 764	3 223 077	11 075 387
	Éves átlagos hozam <sup>4</sup>	-98,59%	-0,87%	3,81%
Mérsékelt forgatókönyv	Ezt az összeget kaphatja vissza a költségek levonása után (Ft)	63 444	4 158 005	16 525 730
	Éves átlagos hozam <sup>4</sup>	-98,01%	4,33%	7,64%
Kedvező forgatókönyv	Ezt az összeget kaphatja vissza a költségek levonása után (Ft)	69 793	5 470 830	25 707 058
	Éves átlagos hozam <sup>4</sup>	-97,23%	9,77%	11,60%
Felhalmozott befektetett összeg (Ft) <sup>5</sup>		300 000	3 361 015	7 663 397
<b>Haláleseti forgatókönyv<sup>6</sup></b>				
Halál esetén	Ezt az összeget kaphatják vissza a kedvezményezettjei a költségek levonása után (Ft)	82 477	4 292 674	16 525 730
Baleseti halál esetén	Ezt az összeget kaphatják vissza a kedvezményezettjei a költségek levonása után (Ft)	1 082 477	5 292 674	17 525 730
Felhalmozott biztosítási díj (Ft) <sup>7</sup>		0	0	0

Ez a táblázat bemutatja, hogy mennyi pénzt kaphat vissza a következő 20 évben, különböző forgatókönyvek szerint, feltételezve, hogy évente 300 000 Ft-ot fektet be<sup>8</sup>.

A bemutatott forgatókönyvek szemléltetik, hogy befektetése hogyan teljesíthet. Összehasonlíthatja őket más termékek forgatókönyveivel.

A bemutatott forgatókönyvek a jövőbeli teljesítmény múltbeli, a befektetés értékének változására vonatkozó tényeken alapuló becslését jelentik, és nem szolgálnak pontos mutatóként. Az Ön által kapott összeg a piac teljesítményétől és attól függően változik, hogy Ön meddig tartja meg a befektetést/terméket.\*

A stresszforogatókönyv bemutatja, hogy szélsőséges piaci körülmények esetén mekkora összeget kaphat vissza, és nem veszi figyelembe azt az esetet, amikor nem vagyunk képesek Önt kifizetni.

A bemutatott számadatok magukban foglalják magának a terméknek az összes költségét és tartalmazzák az Ön tanácsadójának vagy forgalmazójának a költségeit. A számadatok nem veszik figyelembe az Ön személyes adóügyi helyzetét, amely szintén befolyásolhatja az Ön által visszakapott összeg nagyságát.

\* A bemutatott forgatókönyvek az eszközalap 2013.06.28.-2018.06.29. közötti teljesítményén alapulnak. Felhívjuk figyelmét, hogy jelen eszközalap esetén a múltbeli adatokon alapuló becslés túlbecsülheti a várható jövőbeli teljesítményt.

## Milyen költségek merülnek fel?

A hozamcsökkenés (Reduction in Yield, RIY) megmutatja, hogy az Ön által fizetett teljes költség milyen hatással lesz az Ön által elérhető befektetési hozamra. A teljes költség figyelembe veszi az egyszeri, a folyó és a járulékos költségeket.

Az itt bemutatott összegek magának a terméknek a kumulatív költségei, három különböző tartási időre vonatkozóan. Tartalmazzák a korai kilépés potenciális szankcióit. A számadatok azon a feltételezésen alapulnak, hogy Ön évente 300 000 Ft-ot fektet be<sup>8</sup>. A számadatok becslések, és a jövőben változhatnak.

### A költségek időbeli alakulása

A terméket Önnek értékesítő vagy arról Önnek tanácsot adó személy egyéb költségeket is felszámíthat. Ebben az esetben az adott személy tájékoztatja Önt ezekről a költségekről, és bemutatja, hogy az összes költség idővel milyen hatással lesz az Ön befektetésére.

Befektetés <sup>9</sup>	300 000 <sup>8</sup> Ft/1. év		
Forgatókönyvek	Ha Ön 1 év után visszaváltja	Ha Ön 10 év után visszaváltja (ajánlott tartási idő fele)	Ha Ön 20 év után visszaváltja (ajánlott tartási idő)
Teljes költség (Ft)	240 112	734 843	2 062 289
Az évente a hozamra gyakorolt hatás (RIY)	109,15%	6,75%	3,44%

### A költségek összetétele

Az alábbi táblázat bemutatja:

- a különböző költségtípusok által az ajánlott tartási idő végén Ön által elérhető befektetési hozamra gyakorolt éves hatást;
- a különböző költségkategóriák jelentését.

Egyszeri költségek	Belépési költségek	0,89%	Az árban már benne foglalt költségek hatása.
	Kilépési költségek	0,00%	A befektetésének lejáratakor történő kilépési költségeinek hatása.
Folyó költségek	Portfólió-üzleti költségek	0,09%	A termék számára alapul szolgáló befektetések általunk történő vétele és eladása költségeinek hatása.
	Egyéb folyó költségek	2,46%	A befektetéseinek kezeléséért általunk évente felszámított költségek és a másutt figyelembe nem vett költségek hatása.
Járulékos költségek	Teljesítménydíjak	0,00%	A teljesítménydíj hatása. Ezt akkor vonjuk le a befektetésből, ha a termék felülteljesíti a referenciaértékét.
	Nyereségrészesedés	0,00%	A nyereségrészesedés hatása.

<sup>1</sup> A számítások nem veszik figyelembe a nyugdíjbiztosítások adójóváírását.

<sup>2</sup> Ügyfél által fizetett kezdeti éves díj.

<sup>3</sup> Ügyfél által fizetett kezdeti éves díj kockázati díjrésze.

<sup>4</sup> Az éves átlagos hozam az a kamatláb, amellyel a bruttó befizetéseket kamatoztatva éppen a teljesített szolgáltatást kapjuk meg.

<sup>5</sup> Ügyfél által fizetett éves díjak összege, figyelemmel az automatikus díjnöveledésre.

<sup>6</sup> A haláleseti forgatókönyv a mérsékelt forgatókönyvön alapul.

<sup>7</sup> Ügyfél által fizetett díjak kockázati díjrészeinek összege, a Felhalmozott befektetett összeg része. A kockázati díj külön nem kerül levonásra, azt a biztosító az egyéb levont költségekből fedezi.

<sup>8</sup> A 300 000 Ft-os kezdeti éves díj évente 2,5%-kal automatikusan nő.

<sup>9</sup> Ügyfél által fizetett kezdeti éves díj.



## A Dimenziók Bónusz termék mellé választható Cél 2045 eszközalapra vonatkozó konkrét információk

A termékre vonatkozó Kiemelt információkat tartalmazó dokumentum (KID) tartalmazza a termékre vonatkozó fontos további információkat, jelen dokumentum az eszközalapra vonatkozó fontos konkrét információkat mutatja be. Jelen dokumentum kelte: 2018.09.01.

<b>Termék</b>	<b>Eszközalap</b>
Dimenziók Bónusz	Cél 2045 eszközalap

Ön olyan terméket készül megvenni, amely összetett és megértése nehéz lehet.

### Milyen termékről van szó?

Jelen dokumentum azt az esetet mutatja be, amikor Ön a befektetéseit kizárólag ebben a fent megnevezett eszközalapban helyezi el és tartja. Az eszközalapra vonatkozó részletes információ az eszközalap befektetési politikájában található, amely a biztosítási szerződési feltételek részét képezi, illetve a [www.uniqa.hu](http://www.uniqa.hu) weboldalon is elérhető.

**Befektetési célok:** A cél eszközalapok és mögöttes befektetéseik célja hosszú távon hozam elérése olyan befektetők érdeklődésére számítva, akik megtakarításukra az eszközalapok nevében szereplő évek (céldátumok) körül tartanak igényt. Az eszközalapok mögött elsődlegesen globális részvények, kötvények, kamatozó értékpapírok és pénzügyi eszközök állnak, pontos összetételük a befektetési politikából adódóan folyamatosan változik, a kockázatos

kitettség a lejárat dátumhoz közeledve csökken. Az eszközalap befektetési egységeinek árfolyamát – és így hozamát – az egy befektetési egységre eső nettó eszközérték határozza meg. Hozzávetőleges referencia-összetétel 2017-ben: 54% amerikai részvény, 36% globális részvény, 7% amerikai kötvény, 3% nemzetközi kötvény (az érvényes MNB árfolyamon forintra váltva).

**Megcélzott lakossági befektető:** Jellemzően nagy veszteségtűréssel rendelkező, vagy hosszú befektetési időhorizontú, nyugdíjcéllal megtakarító, vagy átlagosnál nagyobb elméleti tudással, piaci tapasztalattal rendelkező ügyfeleknek ajánlható, akik komoly árfolyamingadozásért cserébe elfogadják a jelentős hozampotenciált.

### Milyen kockázatai vannak a terméknek, és mit kaphatok cserébe?

#### Kockázati mutató



**!** A kockázati mutató feltételezi, hogy Ön 20 évig megtartja a terméket.  
A tényleges kockázat jelentősen változhat, ha korábban váltja vissza a terméket és előfordulhat, hogy kisebb összeget kap vissza. Előfordulhat, hogy Ön nem tudja könnyen felmondani a terméket, vagy olyan áron kell felmondania, amely jelentősen befolyásolja, hogy Ön mekkora összeget kap vissza.

Az összesített kockázati mutató iránymutatást ad e termék más termékekhez viszonyított kockázati szintjéről. Azt mutatja meg, hogy a termék milyen va-

lószerűséggel fog pénzügyi veszteséget okozni a piacok mozgása miatt vagy azért, mert nem tudjuk Önt kifizetni.

Ezt a terméket a 7 osztály közül a 4. osztályba soroltuk, amely *közepes* kockázati osztály.

Az összesített kockázati mutató a piaci- és a hitelkockázat összesített hatását tükrözi. A piaci kockázatok a jövőbeli teljesítményből eredő potenciális veszteségeket jelenítik meg. A választható eszközalapok hitelkockázati besorolása azt jelzi, hogy a piaci feltételek milyen hatással lesznek azon képességünkre, hogy kifizessük Önt.

A jellemző kockázat típusokat és mértéküket, valamint az ajánlott minimális befektetési időtartamot az eszközalap befektetési politikája tartalmazza.

Az ajánlottnál rövidebb megtakarítási idő esetén aktív befektetői magatartás és fokozott figyelem szükséges a szerződő részéről.

Ez a termék nem foglal magában védelmet a jövőbeli piaci teljesítménnyel szemben, ezért befektetését részben vagy egészében elveszítheti.

Ha a biztosító nem képes teljesíteni az Önnek járó kifizetést, Ön elveszítheti a teljes befektetését.

### Teljesítmény forgatókönyvek<sup>1</sup>

A teljesítmény forgatókönyvek bemutatása múltbeli adatokon alapul. Az eszközalapok és piacok múltbeli teljesítménye nem jelent garanciát a jövőbeli teljesítményre.

Befektetés <sup>2</sup>	300 000 Ft/1. év			
Biztosítási díj <sup>3</sup>	0 Ft/1. év			
Túlélési forgatókönyvek		1 év	10 év	20 év (ajánlott tartási idő)
Stressz forgatókönyv	Ezt az összeget kaphatja vissza a költségek levonása után (Ft)	38 692	1 649 341	3 356 324
	Éves átlagos hozam <sup>4</sup>	-99,74%	-15,76%	-10,37%
Kedvezőtlen forgatókönyv	Ezt az összeget kaphatja vissza a költségek levonása után (Ft)	57 695	3 198 640	10 900 566
	Éves átlagos hozam <sup>4</sup>	-98,60%	-1,03%	3,65%
Mérsékelt forgatókönyv	Ezt az összeget kaphatja vissza a költségek levonása után (Ft)	63 394	4 128 946	16 266 866
	Éves átlagos hozam <sup>4</sup>	-98,02%	4,19%	7,49%
Kedvező forgatókönyv	Ezt az összeget kaphatja vissza a költségek levonása után (Ft)	69 767	5 436 848	25 319 633
	Éves átlagos hozam <sup>4</sup>	-97,23%	9,65%	11,47%
Felhalmozott befektetett összeg (Ft) <sup>5</sup>		300 000	3 361 015	7 663 397
<b>Halálesi forgatókönyv<sup>6</sup></b>				
Halál esetén	Ezt az összeget kaphatják vissza a kedvezményezettjei a költségek levonása után (Ft)	82 412	4 262 801	16 266 866
Baleseti halál esetén	Ezt az összeget kaphatják vissza a kedvezményezettjei a költségek levonása után (Ft)	1 082 412	5 262 801	17 266 866
Felhalmozott biztosítási díj (Ft) <sup>7</sup>		0	0	0

Ez a táblázat bemutatja, hogy mennyi pénzt kaphat vissza a következő 20 évben, különböző forgatókönyvek szerint, feltételezve, hogy évente 300 000 Ft-ot fektet be<sup>8</sup>.

A bemutatott forgatókönyvek szemléltetik, hogy befektetése hogyan teljesíthet. Összehasonlíthatja őket más termékek forgatókönyveivel.

A bemutatott forgatókönyvek a jövőbeli teljesítmény múltbeli, a befektetés értékének változására vonatkozó tényeken alapuló becslését jelentik, és nem szolgálnak pontos mutatóként. Az Ön által kapott összeg a piac teljesítményétől és attól függően változik, hogy Ön meddig tartja meg a befektetést/terméket.\*

A stresszforogatókönyv bemutatja, hogy szélsőséges piaci körülmények esetén mekkora összeget kaphat vissza, és nem veszi figyelembe azt az esetet, amikor nem vagyunk képesek Önt kifizetni.

A bemutatott számadatok magukban foglalják magának a terméknek az összes költségét és tartalmazzák az Ön tanácsadójának vagy forgalmazójának a költségeit. A számadatok nem veszik figyelembe az Ön személyes adóügyi helyzetét, amely szintén befolyásolhatja az Ön által visszakapott összeg nagyságát.

\* A bemutatott forgatókönyvek az eszközalap 2013.06.28.-2018.06.29. közötti teljesítményén alapulnak. Felhívjuk figyelmét, hogy jelen eszközalap esetén a múltbeli adatokon alapuló becslés túlbecsülheti a várható jövőbeli teljesítményt.

## Milyen költségek merülnek fel?

A hozamcsökkenés (Reduction in Yield, RIY) megmutatja, hogy az Ön által fizetett teljes költség milyen hatással lesz az Ön által elérhető befektetési hozamra. A teljes költség figyelembe veszi az egyszeri, a folyó és a járulékos költségeket.

Az itt bemutatott összegek magának a terméknek a kumulatív költségei, három különböző tartási időre vonatkozóan. Tartalmazzák a korai kilépés potenciális szankcióit. A számadatok azon a feltételezésen alapulnak, hogy Ön évente 300 000 Ft-ot fektet be<sup>8</sup>. A számadatok becslések, és a jövőben változhatnak.

### A költségek időbeli alakulása

A terméket Önnek értékesítő vagy arról Önnek tanácsot adó személy egyéb költségeket is felszámíthat. Ebben az esetben az adott személy tájékoztatja Önt ezekről a költségekről, és bemutatja, hogy az összes költség idővel milyen hatással lesz az Ön befektetésére.

Befektetés <sup>9</sup>	300 000 <sup>8</sup> Ft/1. év		
Forgatókönyvek	Ha Ön 1 év után visszaváltja	Ha Ön 10 év után visszaváltja (ajánlott tartási idő fele)	Ha Ön 20 év után visszaváltja (ajánlott tartási idő)
Teljes költség (Ft)	240 112	735 519	2 048 967
Az évente a hozamra gyakorolt hatás (RIY)	108,99%	6,73%	3,43%

### A költségek összetétele

Az alábbi táblázat bemutatja:

- a különböző költség típusok által az ajánlott tartási idő végén Ön által elérhető befektetési hozamra gyakorolt éves hatást;
- a különböző költség kategóriák jelentését.

Egyszeri költségek	Belépési költségek	0,88%	Az árban már benne foglalt költségek hatása.
	Kilépési költségek	0,00%	A befektetésének lejáratakor történő kilépési költségeinek hatása.
Folyó költségek	Portfólió-üzleti költségek	0,08%	A termék számára alapul szolgáló befektetések általunk történő vétele és eladása költségeinek hatása.
	Egyéb folyó költségek	2,46%	A befektetéseinek kezeléséért általunk évente felszámított költségek és a másutt figyelembe nem vett költségek hatása.
Járulékos költségek	Teljesítménydíjak	0,00%	A teljesítménydíj hatása. Ezt akkor vonjuk le a befektetésből, ha a termék felülteljesíti a referenciaértékét.
	Nyereségrészesedés	0,00%	A nyereségrészesedés hatása.

<sup>1</sup> A számítások nem veszik figyelembe a nyugdíjbiztosítások adójóváírását.

<sup>2</sup> Ügyfél által fizetett kezdeti éves díj.

<sup>3</sup> Ügyfél által fizetett kezdeti éves díj kockázati díjrésze.

<sup>4</sup> Az éves átlagos hozam az a kamatláb, amellyel a bruttó befizetéseket kamatoztatva éppen a teljesített szolgáltatást kapjuk meg.

<sup>5</sup> Ügyfél által fizetett éves díjak összege, figyelemmel az automatikus díjnöveledésre.

<sup>6</sup> A haláleseti forgatókönyv a mérsékelt forgatókönyvön alapul.

<sup>7</sup> Ügyfél által fizetett díjak kockázati díjrészeinek összege, a Felhalmozott befektetett összeg része. A kockázati díj külön nem kerül levonásra, azt a biztosító az egyéb levont költségekből fedezi.

<sup>8</sup> A 300 000 Ft-os kezdeti éves díj évente 2,5%-kal automatikusan nő.

<sup>9</sup> Ügyfél által fizetett kezdeti éves díj.

## A Dimenziók Bónusz termék mellé választható Cél 2050 eszközalapra vonatkozó konkrét információk

A termékre vonatkozó Kiemelt információkat tartalmazó dokumentum (KID) tartalmazza a termékre vonatkozó fontos további információkat, jelen dokumentum az eszközalapra vonatkozó fontos konkrét információkat mutatja be. Jelen dokumentum kelte: 2018.09.01.

<b>Termék</b>	<b>Eszközalap</b>
Dimenziók Bónusz	Cél 2050 eszközalap

Ön olyan terméket készül megvenni, amely összetett és megértése nehéz lehet.

### Milyen termékről van szó?

Jelen dokumentum azt az esetet mutatja be, amikor Ön a befektetéseit kizárólag ebben a fent megnevezett eszközalapban helyezi el és tartja. Az eszközalapra vonatkozó részletes információ az eszközalap befektetési politikájában található, amely a biztosítási szerződési feltételek részét képezi, illetve a [www.uniqa.hu](http://www.uniqa.hu) weboldalon is elérhető.

**Befektetési célok:** A cél eszközalapok és mögöttes befektetéseik célja hosszú távon hozam elérése olyan befektetők érdeklődésére számítva, akik megtakarításaikra az eszközalapok nevében szereplő évek (céldátumok) körül tartanak igényt. Az eszközalapok mögött elsődlegesen globális részvények, kötvények, kamatozó értékpapírok és pénzügyi eszközök állnak, pontos összetételük a befektetési politikából adódóan folyamatosan változik, a koc-

kázatos kitettség a lejárat dátumhoz közeledve csökken. Az eszközalap befektetési egységeinek árfolyamát – és így hozamát – az egy befektetési egységre eső nettó eszközérték határozza meg. Hozzávetőleges referencia-összetétel 2017-ben: 54% amerikai részvény, 36% globális részvény, 7% amerikai kötvény, 3% nemzetközi kötvény (az érvényes MNB árfolyamon forintra váltva).

**Megcélzott lakossági befektető:** Jellemzően nagy veszteségtűrővel rendelkező, vagy hosszú befektetési időhorizontú, nyugdíjcéllal megtakarító, vagy átlagosnál nagyobb elméleti tudással, piaci tapasztalattal rendelkező ügyfeleknek ajánlható, akik komoly árfolyamgátlásért cserébe elfogadják a jelentős hozampotenciált.

### Milyen kockázatai vannak a terméknek, és mit kaphatok cserébe?

#### Kockázati mutató



**!** A kockázati mutató feltételezi, hogy Ön 20 évig megtartja a terméket. A tényleges kockázat jelentősen változhat, ha korábban váltja vissza a terméket és előfordulhat, hogy kisebb összeget kap vissza. Előfordulhat, hogy Ön nem tudja könnyen felmondani a terméket, vagy olyan áron kell felmondania, amely jelentősen befolyásolja, hogy Ön mekkora összeget kap vissza.

Az összesített kockázati mutató iránymutatást ad e termék más termékekhez viszonyított kockázati szintjéről. Azt mutatja meg, hogy a termék milyen va-

lósínúséggel fog pénzügyi veszteséget okozni a piacok mozgása miatt vagy azért, mert nem tudjuk Önt kifizetni.

Ezt a terméket a 7 osztály közül a 4. osztályba soroltuk, amely *közepes* kockázati osztály.

Az összesített kockázati mutató a piaci- és a hitelkockázat összesített hatását tükrözi. A piaci kockázatok a jövőbeli teljesítményből eredő potenciális veszteségeket jelenítik meg. A választható eszközalapok hitelkockázati besorolása azt jelzi, hogy a piaci feltételek milyen hatással lesznek azon képességünkre, hogy kifizessük Önt.

A jellemző kockázat típusokat és mértéküket, valamint az ajánlott minimális befektetési időtartamot az eszközalap befektetési politikája tartalmazza.

Az ajánlottnál rövidebb megtakarítási idő esetén aktív befektetői magatartás és fokozott figyelem szükséges a szerződő részéről.

Ez a termék nem foglal magában védelmet a jövőbeli piaci teljesítménnyel szemben, ezért befektetését részben vagy egészében elveszítheti.

Ha a biztosító nem képes teljesíteni az Önnek járó kifizetést, Ön elveszítheti a teljes befektetését.

### Teljesítmény forgatókönyvek<sup>1</sup>

A teljesítmény forgatókönyvek bemutatása múltbeli adatokon alapul. Az eszközalapok és piacok múltbeli teljesítménye nem jelent garanciát a jövőbeli teljesítményre.

Befektetés <sup>2</sup>	300 000 Ft/1. év			
Biztosítási díj <sup>3</sup>	0 Ft/1. év			
Túlélési forgatókönyvek		1 év	10 év	20 év (ajánlott tartási idő)
Stressz forgatókönyv	Ezt az összeget kaphatja vissza a költségek levonása után (Ft)	38 760	1 655 927	3 373 576
	Éves átlagos hozam <sup>4</sup>	-99,74%	-15,66%	-10,29%
Kedvezőtlen forgatókönyv	Ezt az összeget kaphatja vissza a költségek levonása után (Ft)	57 727	3 215 094	11 024 931
	Éves átlagos hozam <sup>4</sup>	-98,60%	-0,92%	3,77%
Mérsékelt forgatókönyv	Ezt az összeget kaphatja vissza a költségek levonása után (Ft)	63 436	4 152 917	16 479 963
	Éves átlagos hozam <sup>4</sup>	-98,01%	4,31%	7,61%
Kedvező forgatókönyv	Ezt az összeget kaphatja vissza a költségek levonása után (Ft)	69 819	5 471 971	25 692 842
	Éves átlagos hozam <sup>4</sup>	-97,23%	9,78%	11,60%
Felhalmozott befektetett összeg (Ft) <sup>5</sup>		300 000	3 361 015	7 663 397
<b>Halálesi forgatókönyv<sup>6</sup></b>				
Halál esetén	Ezt az összeget kaphatják vissza a kedvezményezettjei a költségek levonása után (Ft)	82 467	4 287 444	16 479 963
Baleseti halál esetén	Ezt az összeget kaphatják vissza a kedvezményezettjei a költségek levonása után (Ft)	1 082 467	5 287 444	17 479 963
Felhalmozott biztosítási díj (Ft) <sup>7</sup>		0	0	0

Ez a táblázat bemutatja, hogy mennyi pénzt kaphat vissza a következő 20 évben, különböző forgatókönyvek szerint, feltételezve, hogy évente 300 000 Ft-ot fektet be<sup>8</sup>.

A bemutatott forgatókönyvek szemléltetik, hogy befektetése hogyan teljesíthet. Összehasonlíthatja őket más termékek forgatókönyveivel.

A bemutatott forgatókönyvek a jövőbeli teljesítmény múltbeli, a befektetés értékének változására vonatkozó tényeken alapuló becslését jelentik, és nem szolgálnak pontos mutatóként. Az Ön által kapott összeg a piac teljesítményétől és attól függően változik, hogy Ön meddig tartja meg a befektetést/terméket.\*

A stresszforogatókönyv bemutatja, hogy szélsőséges piaci körülmények esetén mekkora összeget kaphat vissza, és nem veszi figyelembe azt az esetet, amikor nem vagyunk képesek Önt kifizetni.

A bemutatott számadatok magukban foglalják magának a terméknek az összes költségét és tartalmazzák az Ön tanácsadójának vagy forgalmazójának a költségeit. A számadatok nem veszik figyelembe az Ön személyes adóügyi helyzetét, amely szintén befolyásolhatja az Ön által visszakapott összeg nagyságát.

\* A bemutatott forgatókönyvek az eszközalap 2013.06.28.-2018.06.29. közötti teljesítményén alapulnak. Felhívjuk figyelmét, hogy jelen eszközalap esetén a múltbeli adatokon alapuló becslés túlbecsülheti a várható jövőbeli teljesítményt.

## Milyen költségek merülnek fel?

A hozamcsökkenés (Reduction in Yield, RIY) megmutatja, hogy az Ön által fizetett teljes költség milyen hatással lesz az Ön által elérhető befektetési hozamra. A teljes költség figyelembe veszi az egyszeri, a folyó és a járulékos költségeket.

Az itt bemutatott összegek magának a terméknek a kumulatív költségei, három különböző tartási időre vonatkozóan. Tartalmazzák a korai kilépés potenciális szankcióit. A számadatok azon a feltételezésen alapulnak, hogy Ön évente 300 000 Ft-ot fektet be<sup>8</sup>. A számadatok becslések, és a jövőben változhatnak.

### A költségek időbeli alakulása

A terméket Önnek értékesítő vagy arról Önnek tanácsot adó személy egyéb költségeket is felszámíthat. Ebben az esetben az adott személy tájékoztatja Önt ezekről a költségekről, és bemutatja, hogy az összes költség idővel milyen hatással lesz az Ön befektetésére.

Befektetés <sup>9</sup>	300 000 <sup>8</sup> Ft/1. év		
Forgatókönyvek	Ha Ön 1 év után visszaváltja	Ha Ön 10 év után visszaváltja (ajánlott tartási idő fele)	Ha Ön 20 év után visszaváltja (ajánlott tartási idő)
Teljes költség (Ft)	240 112	734 964	2 059 958
Az évente a hozamra gyakorolt hatás (RIY)	109,12%	6,75%	3,44%

### A költségek összetétele

Az alábbi táblázat bemutatja:

- a különböző költségtípusok által az ajánlott tartási idő végén Ön által elérhető befektetési hozamra gyakorolt éves hatást;
- a különböző költségkategóriák jelentését.

Egyszeri költségek	Belépési költségek	0,89%	Az árban már benne foglalt költségek hatása.
	Kilépési költségek	0,00%	A befektetésének lejáratakor történő kilépési költségeinek hatása.
Folyó költségek	Portfólió-üzleti költségek	0,05%	A termék számára alapul szolgáló befektetések általunk történő vétele és eladása költségeinek hatása.
	Egyéb folyó költségek	2,50%	A befektetéseinek kezeléséért általunk évente felszámított költségek és a másutt figyelembe nem vett költségek hatása.
Járulékos költségek	Teljesítménydíjak	0,00%	A teljesítménydíj hatása. Ezt akkor vonjuk le a befektetésből, ha a termék felülteljesíti a referenciaértékét.
	Nyereségrészesedés	0,00%	A nyereségrészesedés hatása.

<sup>1</sup> A számítások nem veszik figyelembe a nyugdíjbiztosítások adójóváírását.

<sup>2</sup> Ügyfél által fizetett kezdeti éves díj.

<sup>3</sup> Ügyfél által fizetett kezdeti éves díj kockázati díjrésze.

<sup>4</sup> Az éves átlagos hozam az a kamatláb, amellyel a bruttó befizetéseket kamatoztatva éppen a teljesített szolgáltatást kapjuk meg.

<sup>5</sup> Ügyfél által fizetett éves díjak összege, figyelemmel az automatikus díjnöveledésre.

<sup>6</sup> A haláleseti forgatókönyv a mérsékelt forgatókönyvön alapul.

<sup>7</sup> Ügyfél által fizetett díjak kockázati díjrészeinek összege, a Felhalmozott befektetett összeg része. A kockázati díj külön nem kerül levonásra, azt a biztosító az egyéb levont költségekből fedezi.

<sup>8</sup> A 300 000 Ft-os kezdeti éves díj évente 2,5%-kal automatikusan nő.

<sup>9</sup> Ügyfél által fizetett kezdeti éves díj.

# A Dimenziók Bónusz termék mellé választható Rövid lejáratú pénzüpi termékekbe fektető eszközalapra vonatkozó konkrét információk



A termékre vonatkozó Kiemelt információkat tartalmazó dokumentum (KID) tartalmazza a termékre vonatkozó fontos további információkat, jelen dokumentum az eszközalapra vonatkozó fontos konkrét információkat mutatja be. Jelen dokumentum kelte: 2018.09.01.

<b>Termék</b>	<b>Eszközalap</b>
Dimenziók Bónusz	Rövid lejáratú pénzüpi termékekbe fektető eszközalap

Ön olyan terméket készül megvenni, amely összetett és megértése nehéz lehet.

## Milyen termékről van szó?

Jelen dokumentum azt az esetet mutatja be, amikor Ön a befektetéseit zárólag ebben a fent megnevezett eszközalapban helyezi el és tartja. Az eszközalapra vonatkozó részletes információ az eszközalap befektetési politikájában található, amely a biztosítási szerződési feltételek részét képezi, illetve a [www.uniqa.hu](http://www.uniqa.hu) weboldalon is elérhető.

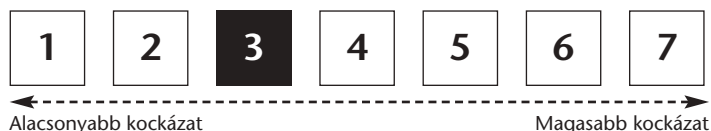
**Befektetési cél:** Az eszközalap vagyonát hitelintézeti látra szóló folyószámlára, rövid lejáratra lekötött bankbetétbe, illetve pénzüpi termékekbe, vagyis magas piaci likviditású, ugyanakkor alacsony kockázatú befektésekbe helyezi el (diszkont kincstárjegyek és éven belül lejáró államkötvé-

nyek). Az eszközalap befektetési egységeinek árfolyamát – és így hozamát – az egy befektetési egységre eső nettó eszközérték határozza meg. Az eszközalaphoz tartozó referenciaindex általában várhatóan és átlagosan jól jellemzi az eszközalap összetételét és kockázat-hozam profilját. Az eszközalap referenciaindex: 100% RMAX.

**Megcélzott lakossági befektető:** Jellemzően alacsony veszteségtűréssel rendelkező, vagy rövid befektetési időhorizontú, vagy csekély elméleti tudással, piaci tapasztalattal rendelkező ügyfeleknek ajánlható, akik az alacsony árfolyam-ingadozásért cserébe elfogadják az alacsony hozampotenciált.

## Milyen kockázatai vannak a terméknek, és mit kaphatok cserébe?

### Kockázati mutató



**!** A kockázati mutató feltételezi, hogy Ön 20 évig megtartja a terméket. A tényleges kockázat jelentősen változhat, ha korábban váltja vissza a terméket és előfordulhat, hogy kisebb összeget kap vissza. Előfordulhat, hogy Ön nem tudja könnyen felmondani a terméket, vagy olyan áron kell felmondania, amely jelentősen befolyásolja, hogy Ön mekkora összeget kap vissza.

Az összesített kockázati mutató iránymutatást ad e termék más termékekhez viszonyított kockázati szintjéről. Azt mutatja meg, hogy a termék milyen va-

lószerűséggel fog pénzügi veszteséget okozni a piacok mozgása miatt vagy azért, mert nem tudjuk Önt kifizetni.

Ezt a terméket a 7 osztály közül a 3. osztályba soroltuk, amely *közepesen alacsony* kockázati osztály.

Az összesített kockázati mutató a piaci- és a hitelkockázat összesített hatását tükrözi. A piaci kockázatok a jövőbeli teljesítményből eredő potenciális veszteségeket jelentik meg. A választható eszközalapok hitelkockázati besorolása azt jelzi, hogy a piaci feltételek milyen hatással lesznek azon képességünkre, hogy kifizessük Önt.

A jellemző kockázat típusokat és mértéküket, valamint az ajánlott minimális befektetési időtartamot az eszközalap befektetési politikája tartalmazza.

Az ajánlottnál rövidebb megtakarítási idő esetén aktív befektetői magatartás és fokozott figyelem szükséges a szerződő részéről.

Ez a termék nem foglal magában védelmet a jövőbeli piaci teljesítménnyel szemben, ezért befektetését részben vagy egészében elveszítheti.

Ha a biztosító nem képes teljesíteni az Önnek járó kifizetést, Ön elveszítheti a teljes befektetését.

## Teljesítmény forgatókönyvek<sup>1</sup>

A teljesítmény forgatókönyvek bemutatása múltbeli adatokon alapul. Az eszközalapok és piacok múltbeli teljesítménye nem jelent garanciát a jövőbeli teljesítményre.

<b>Befektetés<sup>2</sup></b>	300 000 Ft/1. év			
<b>Biztosítási díj<sup>3</sup></b>	0 Ft/1. év			
<b>Túlélési forgatókönyvek</b>		<b>1 év</b>	<b>10 év</b>	<b>20 év (ajánlott tartási idő)</b>
<b>Stressz forgatókönyv</b>	Ezt az összeget kaphatja vissza a költségek levonása után (Ft)	59 839	2 672 800	6 550 339
	Éves átlagos hozam <sup>4</sup>	-98,40%	-4,82%	-1,74%
<b>Kedvezőtlen forgatókönyv</b>	Ezt az összeget kaphatja vissza a költségek levonása után (Ft)	59 966	2 684 040	6 597 689
	Éves átlagos hozam <sup>4</sup>	-98,38%	-4,73%	-1,66%
<b>Mérsékelt forgatókönyv</b>	Ezt az összeget kaphatja vissza a költségek levonása után (Ft)	59 989	2 686 453	6 605 785
	Éves átlagos hozam <sup>4</sup>	-98,38%	-4,71%	-1,65%
<b>Kedvező forgatókönyv</b>	Ezt az összeget kaphatja vissza a költségek levonása után (Ft)	60 010	2 688 827	6 613 792
	Éves átlagos hozam <sup>4</sup>	-98,38%	-4,70%	-1,63%
<b>Felhalmozott befektetett összeg (Ft)<sup>5</sup></b>		300 000	3 361 015	7 663 397
<b>Haláleseti forgatókönyv<sup>6</sup></b>				
<b>Halál esetén</b>	Ezt az összeget kaphatják vissza a kedvezményezettjei a költségek levonása után (Ft)	77 985	2 779 024	6 605 785
<b>Baleseti halál esetén</b>	Ezt az összeget kaphatják vissza a kedvezményezettjei a költségek levonása után (Ft)	1 077 985	3 779 024	7 605 785
<b>Felhalmozott biztosítási díj (Ft)<sup>7</sup></b>		0	0	0

Ez a táblázat bemutatja, hogy mennyi pénzt kaphat vissza a következő 20 évben, különböző forgatókönyvek szerint, feltételezve, hogy évente 300 000 Ft-ot fektet be<sup>8</sup>.

A bemutatott forgatókönyvek szemléltetik, hogy befektetése hogyan teljesíthet. Összehasonlíthatja őket más termékek forgatókönyveivel.

A bemutatott forgatókönyvek a jövőbeli teljesítmény múltbeli, a befektetés értékének változására vonatkozó tényeken alapuló becslését jelentik, és nem szolgálnak pontos mutatóként. Az Ön által kapott összeg a piac teljesítményétől és attól függően változik, hogy Ön meddig tartja meg a befektetést/terméket.\*

A stresszforogatókönyv bemutatja, hogy szélsőséges piaci körülmények esetén mekkora összeget kaphat vissza, és nem veszi figyelembe azt az esetet, amikor nem vagyunk képesek Önt kifizetni.

A bemutatott szám adatok magukban foglalják magának a terméknek az összes költségét és tartalmazzák az Ön tanácsadójának vagy forgalmazójának a költségeit. A szám adatok nem veszik figyelembe az Ön személyes adóügyi helyzetét, amely szintén befolyásolhatja az Ön által visszakapott összeg nagyságát.

\* A bemutatott forgatókönyvek az eszközalap 2016.06.30.-2018.06.29. közötti teljesítményén alapulnak.

## Milyen költségek merülnek fel?

A hozamcsökkenés (Reduction in Yield, RIY) megmutatja, hogy az Ön által fizetett teljes költség milyen hatással lesz az Ön által elérhető befektetési hozamra. A teljes költség figyelembe veszi az egyszeri, a folyó és a járulékos költségeket.

Az itt bemutatott összegek magának a terméknek a kumulatív költségei, három különböző tartási időre vonatkozóan. Tartalmazzák a korai kilépés potenciális szankcióit. A szám adatok azon a feltételezésen alapulnak, hogy Ön évente 300 000 Ft-ot fektet be<sup>8</sup>. A szám adatok becslések, és a jövőben változhatnak.

### A költségek időbeli alakulása

A terméket Önnek értékesítő vagy arról Önnek tanácsot adó személy egyéb költségeket is felszámíthat. Ebben az esetben az adott személy tájékoztatja Önt ezekről a költségekről, és bemutatja, hogy az összes költség idővel milyen hatással lesz az Ön befektetésére.

Befektetés <sup>9</sup>	300 000 <sup>8</sup> Ft/1. év		
	Ha Ön 1 év után visszaváltja	Ha Ön 10 év után visszaváltja (ajánlott tartási idő fele)	Ha Ön 20 év után visszaváltja (ajánlott tartási idő)
<b>Forgatókönyvek</b>			
Teljes költség (Ft)	240 037	683 103	1 100 199
Az évente a hozamra gyakorolt hatás (RIY)	98,46%	4,79%	1,72%

### A költségek összetétele

Az alábbi táblázat bemutatja:

- a különböző költség típusok által az ajánlott tartási idő végén Ön által elérhető befektetési hozamra gyakorolt éves hatást;
- a különböző költség kategóriák jelentését.

Egyszeri költségek	Belépési költségek	0,00%	Az árban már benne foglalt költségek hatása.
	Kilépési költségek	0,00%	A befektetésének lejáratokor történő kilépési költségeinek hatása.
Folyó költségek	Portfólió-üzleti költségek	0,02%	A termék számára alapul szolgáló befektetések általunk történő vétele és eladása költségeinek hatása.
	Egyéb folyó költségek	1,70%	A befektetéseinek kezeléséért általunk évente felszámított költségek és a másutt figyelembe nem vett költségek hatása.
Járulékos költségek	Teljesítménydíjak	0,00%	A teljesítménydíj hatása. Ezt akkor vonjuk le a befektetésből, ha a termék felülteszteli a referenciaértékét.
	Nyereségrészesedés	0,00%	A nyereségrészesedés hatása.

<sup>1</sup> A számítások nem veszik figyelembe a nyugdíjbiztosítások adójóváírását.

<sup>2</sup> Ügyfél által fizetett kezdeti éves díj.

<sup>3</sup> Ügyfél által fizetett kezdeti éves díj kockázati díjrésze.

<sup>4</sup> Az éves átlagos hozam az a kamatláb, amellyel a bruttó befizetéseket kamatoztatva éppen a teljesített szolgáltatást kapjuk meg.

<sup>5</sup> Ügyfél által fizetett éves díjak összege, figyelemmel az automatikus díjnöveledésre.

<sup>6</sup> A haláleseti forgatókönyv a mérsékelt forgatókönyvön alapul.

<sup>7</sup> Ügyfél által fizetett díjak kockázati díjrészeinek összege, a Felhalmozott befektetett összeg része. A kockázati díj külön nem kerül levonásra, azt a biztosító az egyéb levont költségekből fedezi.

<sup>8</sup> A 300 000 Ft-os kezdeti éves díj évente 2,5%-kal automatikusan nő.

<sup>9</sup> Ügyfél által fizetett kezdeti éves díj.



## A Dimenziók Bónusz termék mellé választható Magyar államkötvény eszközalapra vonatkozó konkrét információk

A termékre vonatkozó Kiemelt információkat tartalmazó dokumentum (KID) tartalmazza a termékre vonatkozó fontos további információkat, jelen dokumentum az eszközalapra vonatkozó fontos konkrét információkat mutatja be. Jelen dokumentum kelte: 2018.09.01.

Termék	Eszközalap
Dimenziók Bónusz	Magyar államkötvény eszközalap

Ön olyan terméket készül megvenni, amely összetett és megértése nehéz lehet.

### Milyen termékről van szó?

Jelen dokumentum azt az esetet mutatja be, amikor Ön a befektetéseit kizárólag ebben a fent megnevezett eszközalapban helyezi el és tartja. Az eszközalapra vonatkozó részletes információ az eszközalap befektetési politikájában található, amely a biztosítási szerződési feltételek részét képezi, illetve a [www.uniqa.hu](http://www.uniqa.hu) weboldalon is elérhető.

**Befektetési célok:** Az eszközalap vagyontát magyar állampapírokban, illetve kiváló minőségű banki, vállalati, illetve önkormányzat által kibocsátott értékpapírokban helyezi el. Az eszközalap befektetési egységeinek árfolyamát - és így hozamát - az egy befektetési egységre eső nettó eszközérték határozza meg.

Az eszközalaphoz tartozó referenciaindex általában várhatóan és átlagosan jól jellemzi az eszközalap összetételét és kockázat-hozam profilját. Az eszközalap referenciaindex: 100% MAX Composite.

**Megcélzott lakossági befektető:** Jellemzően mérsékelt veszteségtűrővel rendelkező, vagy közepes befektetési időhorizontú, vagy csekély elméleti tudással, piaci tapasztalattal rendelkező ügyfeleknek ajánlható, akik a mérsékelt árfolyamingadozásért cserébe elfogadják az alacsonyabb hozampotenciált.

### Milyen kockázatai vannak a terméknek, és mit kaphatok cserébe?

#### Kockázati mutató



**!** A kockázati mutató feltételezi, hogy Ön 20 évig megtartja a terméket. A tényleges kockázat jelentősen változhat, ha korábban váltja vissza a terméket és előfordulhat, hogy kisebb összeget kap vissza. Előfordulhat, hogy Ön nem tudja könnyen felmondani a terméket, vagy olyan áron kell felmondania, amely jelentősen befolyásolja, hogy Ön mekkora összeget kap vissza.

Az összesített kockázati mutató iránymutatást ad e termék más termékekhez viszonyított kockázati szintjéről. Azt mutatja meg, hogy a termék milyen va-

lószerűséggel fog pénzügyi veszteséget okozni a piacok mozgása miatt vagy azért, mert nem tudjuk Önt kifizetni.

Ezt a terméket a 7 osztály közül a 3. osztályba soroltuk, amely *közepesen alacsony* kockázati osztály.

Az összesített kockázati mutató a piaci- és a hitelkockázat összesített hatását tükrözi. A piaci kockázatok a jövőbeli teljesítményből eredő potenciális veszteségeket jelentik meg. A választható eszközalapok hitelkockázati besorolása azt jelzi, hogy a piaci feltételek milyen hatással lesznek azon képességünkre, hogy kifizessük Önt.

A jellemző kockázat típusokat és mértéküket, valamint az ajánlott minimális befektetési időtartamot az eszközalap befektetési politikája tartalmazza.

Az ajánlottnál rövidebb megtakarítási idő esetén aktív befektetői magatartás és fokozott figyelem szükséges a szerződő részéről.

Ez a termék nem foglal magában védelmet a jövőbeli piaci teljesítménnyel szemben, ezért befektetését részben vagy egészében elveszítheti.

Ha a biztosító nem képes teljesíteni az Önnek járó kifizetést, Ön elveszítheti a teljes befektetését.

### Teljesítmény forgatókönyvek<sup>1</sup>

A teljesítmény forgatókönyvek bemutatása múltbeli adatokon alapul. Az eszközalapok és piacok múltbeli teljesítménye nem jelent garanciát a jövőbeli teljesítményre.

Befektetés <sup>2</sup>	300 000 Ft/1. év			
Biztosítási díj <sup>3</sup>	0 Ft/1. év			
Túlélési forgatókönyvek		1 év	10 év	20 év (ajánlott tartási idő)
Stressz forgatókönyv	Ezt az összeget kaphatja vissza a költségek levonása után (Ft)	57 136	2 496 322	5 942 273
	Éves átlagos hozam <sup>4</sup>	-98,65%	-6,30%	-2,86%
Kedvezőtlen forgatókönyv	Ezt az összeget kaphatja vissza a költségek levonása után (Ft)	59 650	2 792 980	7 301 553
	Éves átlagos hozam <sup>4</sup>	-98,41%	-3,88%	-0,53%
Mérsékelt forgatókönyv	Ezt az összeget kaphatja vissza a költségek levonása után (Ft)	60 707	2 917 832	7 765 963
	Éves átlagos hozam <sup>4</sup>	-98,31%	-2,96%	0,14%
Kedvező forgatókönyv	Ezt az összeget kaphatja vissza a költségek levonása után (Ft)	61 767	3 049 616	8 270 270
	Éves átlagos hozam <sup>4</sup>	-98,20%	-2,02%	0,82%
Felhalmozott befektetett összeg (Ft) <sup>5</sup>		300 000	3 361 015	7 663 397
<b>Halálesi forgatókönyv<sup>6</sup></b>				
Halál esetén	Ezt az összeget kaphatják vissza a kedvezményezettjei a költségek levonása után (Ft)	78 919	3 017 172	7 765 963
Baleseti halál esetén	Ezt az összeget kaphatják vissza a kedvezményezettjei a költségek levonása után (Ft)	1 078 919	4 017 172	8 765 963
Felhalmozott biztosítási díj (Ft) <sup>7</sup>		0	0	0

Ez a táblázat bemutatja, hogy mennyi pénzt kaphat vissza a következő 20 évben, különböző forgatókönyvek szerint, feltételezve, hogy évente 300 000 Ft-ot fektet be<sup>8</sup>.

A bemutatott forgatókönyvek szemléltetik, hogy befektetése hogyan teljesíthet. Összehasonlíthatja őket más termékek forgatókönyveivel.

A bemutatott forgatókönyvek a jövőbeli teljesítmény múltbeli, a befektetés értékének változására vonatkozó tényeken alapuló becslését jelentik, és nem szolgálnak pontos mutatóként. Az Ön által kapott összeg a piac teljesítményétől és attól függően változik, hogy Ön meddig tartja meg a befektetést/terméket.\*

A stresszforogatókönyv bemutatja, hogy szélsőséges piaci körülmények esetén mekkora összeget kaphat vissza, és nem veszi figyelembe azt az esetet, amikor nem vagyunk képesek Önt kifizetni.

A bemutatott számadatok magukban foglalják magának a terméknek az összes költségét és tartalmazzák az Ön tanácsadójának vagy forgalmazójának a költségeit. A számadatok nem veszik figyelembe az Ön személyes adóügyi helyzetét, amely szintén befolyásolhatja az Ön által visszakapott összeg nagyságát.

\* A bemutatott forgatókönyvek az eszközalap 2016.06.30.-2018.06.29. közötti teljesítményén alapulnak. Felhívjuk figyelmét, hogy jelen eszközalap esetén a múltbeli adatokon alapuló becslés túlbecsülheti a várható jövőbeli teljesítményt.

## Milyen költségek merülnek fel?

A hozamcsökkenés (Reduction in Yield, RIY) megmutatja, hogy az Ön által fizetett teljes költség milyen hatással lesz az Ön által elérhető befektetési hozamra. A teljes költség figyelembe veszi az egyszeri, a folyó és a járulékos költségeket.

Az itt bemutatott összegek magának a terméknek a kumulatív költségei, három különböző tartási időre vonatkozóan. Tartalmazzák a korai kilépés potenciális szankcióit. A számadatok azon a feltételezésen alapulnak, hogy Ön évente 300 000 Ft-ot fektet be<sup>8</sup>. A számadatok becslések, és a jövőben változhatnak.

### A költségek időbeli alakulása

A terméket Önnek értékesítő vagy arról Önnek tanácsot adó személy egyéb költségeket is felszámíthat. Ebben az esetben az adott személy tájékoztatja Önt ezekről a költségekről, és bemutatja, hogy az összes költség idővel milyen hatással lesz az Ön befektetésére.

Befektetés <sup>9</sup>	300 000 <sup>8</sup> Ft/1. év		
Forgatókönyvek	Ha Ön 1 év után visszaváltja	Ha Ön 10 év után visszaváltja (ajánlott tartási idő fele)	Ha Ön 20 év után visszaváltja (ajánlott tartási idő)
Teljes költség (Ft)	240 048	703 823	1 277 318
Az évente a hozamra gyakorolt hatás (RIY)	100,64%	5,27%	2,17%

### A költségek összetétele

Az alábbi táblázat bemutatja:

- a különböző költség típusok által az ajánlott tartási idő végén Ön által elérhető befektetési hozamra gyakorolt éves hatást;
- a különböző költség kategóriák jelentését.

Egyszeri költségek	Belépési költségek	0,19%	Az árban már benne foglalt költségek hatása.
	Kilépési költségek	0,00%	A befektetésének lejáratakor történő kilépési költségeinek hatása.
Folyó költségek	Portfólió-üzleti költségek	0,15%	A termék számára alapul szolgáló befektetések általunk történő vétele és eladása költségeinek hatása.
	Egyéb folyó költségek	1,83%	A befektetéseinek kezeléséért általunk évente felszámított költségek és a másutt figyelembe nem vett költségek hatása.
Járulékos költségek	Teljesítménydíjak	0,00%	A teljesítménydíj hatása. Ezt akkor vonjuk le a befektetésből, ha a termék felülteljesíti a referenciaértékét.
	Nyereségrészesedés	0,00%	A nyereségrészesedés hatása.

<sup>1</sup> A számítások nem veszik figyelembe a nyugdíjbiztosítások adójóváírását.

<sup>2</sup> Ügyfél által fizetett kezdeti éves díj.

<sup>3</sup> Ügyfél által fizetett kezdeti éves díj kockázati díjrésze.

<sup>4</sup> Az éves átlagos hozam az a kamatláb, amellyel a bruttó befizetéseket kamatoztatva éppen a teljesített szolgáltatást kapjuk meg.

<sup>5</sup> Ügyfél által fizetett éves díjak összege, figyelemmel az automatikus díjnövelésre.

<sup>6</sup> A haláleseti forgatókönyv a mérsékelt forgatókönyvön alapul.

<sup>7</sup> Ügyfél által fizetett díjak kockázati díjrészeinek összege, a Felhalmozott befektetett összeg része. A kockázati díj külön nem kerül levonásra, azt a biztosító az egyéb levont költségekből fedezi.

<sup>8</sup> A 300 000 Ft-os kezdeti éves díj évente 2,5%-kal automatikusan nő.

<sup>9</sup> Ügyfél által fizetett kezdeti éves díj.



## A Dimenziók Bónusz termék mellé választható Menedzselt konzervatív eszközalapra vonatkozó konkrét információk

A termékre vonatkozó Kiemelt információkat tartalmazó dokumentum (KID) tartalmazza a termékre vonatkozó fontos további információkat, jelen dokumentum az eszközalapra vonatkozó fontos konkrét információkat mutatja be. Jelen dokumentum kelte: 2018.09.01.

Termék	Eszközalap
Dimenziók Bónusz	Menedzselt konzervatív eszközalap

Ön olyan terméket készül megvenni, amely összetett és megértése nehéz lehet.

### Milyen termékről van szó?

Jelen dokumentum azt az esetet mutatja be, amikor Ön a befektetéseit kizárólag ebben a fent megnevezett eszközalapban helyezi el és tartja. Az eszközalapra vonatkozó részletes információ az eszközalap befektetési politikájában található, amely a biztosítási szerződési feltételek részét képezi, illetve a [www.uniqa.hu](http://www.uniqa.hu) weboldalon is elérhető.


**Befektetési célok:** Az eszközalap vagyontát magyar állampapírokban, illetve kiváló minőségű banki, vállalati, illetve önkormányzat által kibocsátott értékpapírokban, illetve ezen eszközökbe fektető befektetési alapokban helyezi el. Az eszközalap befektetési egységeinek árfolyamát - és így hozamát - az

egy befektetési egységre eső nettó eszközérték határozza meg. Az eszközalaphoz tartozó referenciaindex általában várhatóan és átlagosan jól jellemzi az eszközalap összetételét és kockázat-hozam profilját. Az eszközalap referenciaindex: 100% MAX.

**Megcélzott lakossági befektető:** Jellemzően mérsékelt veszteségtűréssel rendelkező, vagy közepes befektetési időhorizontú, vagy csekély elméleti tudással, piaci tapasztalattal rendelkező ügyfeleknek ajánlható, akik a mérsékelt árfolyamingadozásért cserébe elfogadják az alacsonyabb hozampotenciált.

### Milyen kockázatai vannak a terméknek, és mit kaphatok cserébe?

#### Kockázati mutató



**!** A kockázati mutató feltételezi, hogy Ön 20 évig megtartja a terméket. A tényleges kockázat jelentősen változhat, ha korábban váltja vissza a terméket és előfordulhat, hogy kisebb összeget kap vissza. Előfordulhat, hogy Ön nem tudja könnyen felmondani a terméket, vagy olyan áron kell felmondania, amely jelentősen befolyásolja, hogy Ön mekkora összeget kap vissza.

Az összesített kockázati mutató iránymutatást ad e termék más termékekhez viszonyított kockázati szintjéről. Azt mutatja meg, hogy a termék milyen va-

lószerűséggel fog pénzügyi veszteséget okozni a piacok mozgása miatt vagy azért, mert nem tudjuk Önt kifizetni.

Ezt a terméket a 7 osztály közül a 3. osztályba soroltuk, amely *közepesen alacsony* kockázati osztály.

Az összesített kockázati mutató a piaci- és a hitelkockázat összesített hatását tükrözi. A piaci kockázatok a jövőbeli teljesítményből eredő potenciális veszteségeket jelenítik meg. A választható eszközalapok hitelkockázati besorolása azt jelzi, hogy a piaci feltételek milyen hatással lesznek azon képességünkre, hogy kifizessük Önt.

A jellemző kockázat típusokat és mértéküket, valamint az ajánlott minimális befektetési időtartamot az eszközalap befektetési politikája tartalmazza.

Az ajánlottnál rövidebb megtakarítási idő esetén aktív befektetői magatartás és fokozott figyelem szükséges a szerződő részéről.

Ez a termék nem foglal magában védelmet a jövőbeli piaci teljesítménnyel szemben, ezért befektetését részben vagy egészében elveszítheti.

Ha a biztosító nem képes teljesíteni az Önnek járó kifizetést, Ön elveszítheti a teljes befektetését.

### Teljesítmény forgatókönyvek<sup>1</sup>

A teljesítmény forgatókönyvek bemutatása múltbeli adatokon alapul. Az eszközalapok és piacok múltbeli teljesítménye nem jelent garanciát a jövőbeli teljesítményre.

Befektetés <sup>2</sup>	300 000 Ft/1. év			
Biztosítási díj <sup>3</sup>	0 Ft/1. év			
Túlélési forgatókönyvek		1 év	10 év	20 év (ajánlott tartási idő)
Stressz forgatókönyv	Ezt az összeget kaphatja vissza a költségek levonása után (Ft)	56 938	2 462 793	5 789 624
	Éves átlagos hozam <sup>4</sup>	-98,67%	-6,60%	-3,17%
Kedvezőtlen forgatókönyv	Ezt az összeget kaphatja vissza a költségek levonása után (Ft)	59 408	2 655 872	6 593 978
	Éves átlagos hozam <sup>4</sup>	-98,44%	-4,96%	-1,67%
Mérsékelt forgatókönyv	Ezt az összeget kaphatja vissza a költségek levonása után (Ft)	60 361	2 761 362	6 957 198
	Éves átlagos hozam <sup>4</sup>	-98,34%	-4,13%	-1,06%
Kedvező forgatókönyv	Ezt az összeget kaphatja vissza a költségek levonása után (Ft)	61 318	2 872 131	7 348 036
	Éves átlagos hozam <sup>4</sup>	-98,24%	-3,29%	-0,46%
Felhalmozott befektetett összeg (Ft) <sup>5</sup>		300 000	3 361 015	7 663 397
<b>Haláleseti forgatókönyv<sup>6</sup></b>				
Halál esetén	Ezt az összeget kaphatják vissza a kedvezményezettjei a költségek levonása után (Ft)	78 469	2 856 126	6 957 198
Baleseti halál esetén	Ezt az összeget kaphatják vissza a kedvezményezettjei a költségek levonása után (Ft)	1 078 469	3 856 126	7 957 198
Felhalmozott biztosítási díj (Ft) <sup>7</sup>		0	0	0

Ez a táblázat bemutatja, hogy mennyi pénzt kaphat vissza a következő 20 évben, különböző forgatókönyvek szerint, feltételezve, hogy évente 300 000 Ft-ot fektet be<sup>8</sup>.

A bemutatott forgatókönyvek szemléltetik, hogy befektetése hogyan teljesíthet. Összehasonlíthatja őket más termékek forgatókönyveivel.

A bemutatott forgatókönyvek a jövőbeli teljesítmény múltbeli, a befektetés értékének változására vonatkozó tényeken alapuló becslését jelentik, és nem szolgálnak pontos mutatóként. Az Ön által kapott összeg a piac teljesítményétől és attól függően változik, hogy Ön meddig tartja meg a befektetést/terméket.\*

A stresszforogatókönyv bemutatja, hogy szélsőséges piaci körülmények esetén mekkora összeget kaphat vissza, és nem veszi figyelembe azt az esetet, amikor nem vagyunk képesek Önt kifizetni.

A bemutatott számadatok magukban foglalják magának a terméknek az összes költségét és tartalmazzák az Ön tanácsadójának vagy forgalmazójának a költségeit. A számadatok nem veszik figyelembe az Ön személyes adóügyi helyzetét, amely szintén befolyásolhatja az Ön által visszakapott összeg nagyságát.

\* A bemutatott forgatókönyvek az eszközalap 2016.06.30.-2018.06.29. közötti teljesítményén alapulnak. Felhívjuk figyelmét, hogy jelen eszközalap esetén a múltbeli adatokon alapuló becslés túlbecsülheti a várható jövőbeli teljesítményt.

## Milyen költségek merülnek fel?

A hozamcsökkenés (Reduction in Yield, RIY) megmutatja, hogy az Ön által fizetett teljes költség milyen hatással lesz az Ön által elérhető befektetési hozamra. A teljes költség figyelembe veszi az egyszeri, a folyó és a járulékos költségeket.

Az itt bemutatott összegek magának a terméknek a kumulatív költségei, három különböző tartási időre vonatkozóan. Tartalmazzák a korai kilépés potenciális szankcióit. A számadatok azon a feltételezésen alapulnak, hogy Ön évente 300 000 Ft-ot fektet be<sup>8</sup>. A számadatok becslések, és a jövőben változhatnak.

### A költségek időbeli alakulása

A terméket Önnek értékesítő vagy arról Önnek tanácsot adó személy egyéb költségeket is felszámíthat. Ebben az esetben az adott személy tájékoztatja Önt ezekről a költségekről, és bemutatja, hogy az összes költség idővel milyen hatással lesz az Ön befektetésére.

Befektetés <sup>9</sup>	300 000 <sup>8</sup> Ft/1. év		
Forgatókönyvek	Ha Ön 1 év után visszaváltja	Ha Ön 10 év után visszaváltja (ajánlott tartási idő fele)	Ha Ön 20 év után visszaváltja (ajánlott tartási idő)
Teljes költség (Ft)	240 090	749 849	1 468 734
Az évente a hozamra gyakorolt hatás (RIY)	99,73%	5,50%	2,44%

### A költségek összetétele

Az alábbi táblázat bemutatja:

- a különböző költségtípusok által az ajánlott tartási idő végén Ön által elérhető befektetési hozamra gyakorolt éves hatást;
- a különböző költségkategóriák jelentését.

Egyszeri költségek	Belépési költségek	0,11%	Az árban már benne foglalt költségek hatása.
	Kilépési költségek	0,00%	A befektetésének lejáratakor történő kilépési költségeinek hatása.
Folyó költségek	Portfólió-üzleti költségek	0,28%	A termék számára alapul szolgáló befektetések általunk történő vétele és eladása költségeinek hatása.
	Egyéb folyó költségek	2,05%	A befektetéseinek kezeléséért általunk évente felszámított költségek és a másutt figyelembe nem vett költségek hatása.
Járulékos költségek	Teljesítménydíjak	0,00%	A teljesítménydíj hatása. Ezt akkor vonjuk le a befektetésből, ha a termék felülteljesíti a referenciaértékét.
	Nyereségrészesedés	0,00%	A nyereségrészesedés hatása.

<sup>1</sup> A számítások nem veszik figyelembe a nyugdíjbiztosítások adójóváírását.

<sup>2</sup> Ügyfél által fizetett kezdeti éves díj.

<sup>3</sup> Ügyfél által fizetett kezdeti éves díj kockázati díjrésze.

<sup>4</sup> Az éves átlagos hozam az a kamatláb, amellyel a bruttó befizetéseket kamatoztatva éppen a teljesített szolgáltatást kapjuk meg.

<sup>5</sup> Ügyfél által fizetett éves díjak összege, figyelemmel az automatikus díjnövelésre.

<sup>6</sup> A haláleseti forgatókönyv a mérsékelt forgatókönyvön alapul.

<sup>7</sup> Ügyfél által fizetett díjak kockázati díjrészeinek összege, a Felhalmozott befektetett összeg része. A kockázati díj külön nem kerül levonásra, azt a biztosító az egyéb levont költségekből fedezi.

<sup>8</sup> A 300 000 Ft-os kezdeti éves díj évente 2,5%-kal automatikusan nő.

<sup>9</sup> Ügyfél által fizetett kezdeti éves díj.

## A Dimenziók Bónusz termék mellé választható Menedzselt kötvénytúlsúlyos eszközalagra vonatkozó konkrét információk

A termékre vonatkozó Kiemelt információkat tartalmazó dokumentum (KID) tartalmazza a termékre vonatkozó fontos további információkat, jelen dokumentum az eszközalagra vonatkozó fontos konkrét információkat mutatja be. Jelen dokumentum kelte: 2018.09.01.

<b>Termék</b>	<b>Eszközalap</b>
Dimenziók Bónusz	Menedzselt kötvénytúlsúlyos eszközalap

Ön olyan terméket készül megvenni, amely összetett és megértése nehéz lehet.

### Milyen termékről van szó?

Jelen dokumentum azt az esetet mutatja be, amikor Ön a befektetéseit kizárólag ebben a fent megnevezett eszközalapban helyezi el és tartja. Az eszközalagra vonatkozó részletes információ az eszközalap befektetési politikájában található, amely a biztosítási szerződési feltételek részét képezi, illetve a [www.uniqa.hu](http://www.uniqa.hu) weboldalon is elérhető.

**Befektetési célok:** Az eszközalap célja, hogy mérsékelt kockázat mellett inflációt meghaladó hozamokat érjen el. Az eszközalapot alkotó befektetések úgy kerülnek kiválasztásra, hogy mintegy 70%-ban hazai kötvény- és pénzügyi értékpapírok, a fennmaradó 30%-ot elsősorban globális, fejlett és fejlődő piaci részvényekbe befektető befektetési alapok alkotják. Az eszközalap

befektetési egységeinek árfolyamát – és így hozamát – az egy befektetési egységre eső nettó eszközérték határozza meg. Az eszközalaphoz tartozó referenciaindex általában várhatóan és átlagosan jól jellemzi az eszközalap összetételét és kockázat-hozam profilját. Az eszközalap referenciaindex: 30% MSCI AC World Index (az érvényes MNB árfolyamokon magyar forintba váltva) + 70% MAX Composite.

**Megcélzott lakossági befektető:** Jellemzően mérsékelt veszteségtűréssel rendelkező, vagy hosszabb befektetési időhorizontú, vagy mérsékelt elméleti tudással, piaci tapasztalattal rendelkező ügyfeleknek ajánlható, akik a nem túl jelentős árfolyamingadozásért cserébe elfogadják a mérsékelt hozampotenciált.

### Milyen kockázatai vannak a terméknek, és mit kaphatok cserébe?

#### Kockázati mutató



**!** A kockázati mutató feltételezi, hogy Ön 20 évig megtartja a terméket. A tényleges kockázat jelentősen változhat, ha korábban váltja vissza a terméket és előfordulhat, hogy kisebb összeget kap vissza. Előfordulhat, hogy Ön nem tudja könnyen felmondani a terméket, vagy olyan áron kell felmondania, amely jelentősen befolyásolja, hogy Ön mekkora összeget kap vissza.

Az összesített kockázati mutató iránymutató ad e termék más termékekhez viszonyított kockázati szintjéről. Azt mutatja meg, hogy a termék milyen va-

lószerűséggel fog pénzügyi veszteséget okozni a piacok mozgása miatt vagy azért, mert nem tudjuk Önt kifizetni.

Ezt a terméket a 7 osztály közül a 3. osztályba soroltuk, amely közepesen alacsony kockázati osztály.

Az összesített kockázati mutató a piaci- és a hitelkockázat összesített hatását tükrözi. A piaci kockázatok a jövőbeli teljesítményből eredő potenciális veszteségeket jelentik meg. A választható eszközalapok hitelkockázati besorolása azt jelzi, hogy a piaci feltételek milyen hatással lesznek azon képességünkre, hogy kifizessük Önt.

A jellemző kockázat típusokat és mértéküket, valamint az ajánlott minimális befektetési időtartamot az eszközalap befektetési politikája tartalmazza.

Az ajánlottnál rövidebb megtakarítási idő esetén aktív befektetői magatartás és fokozott figyelem szükséges a szerződő részéről.

Ez a termék nem foglal magában védelmet a jövőbeli piaci teljesítménnyel szemben, ezért befektetését részben vagy egészében elveszítheti.

Ha a biztosító nem képes teljesíteni az Önnek járó kifizetést, Ön elveszítheti a teljes befektetését.

### Teljesítmény forgatókönyvek<sup>1</sup>

A teljesítmény forgatókönyvek bemutatása múltbeli adatokon alapul. Az eszközalapok és piacok múltbeli teljesítménye nem jelent garanciát a jövőbeli teljesítményre.

Befektetés <sup>2</sup>	300 000 Ft/1. év			
Biztosítási díj <sup>3</sup>	0 Ft/1. év			
Túlélési forgatókönyvek		1 év	10 év	20 év (ajánlott tartási idő)
Stressz forgatókönyv	Ezt az összeget kaphatja vissza a költségek levonása után (Ft)	50 701	2 084 175	4 569 919
	Éves átlagos hozam <sup>4</sup>	-99,16%	-10,30%	-6,09%
Kedvezőtlen forgatókönyv	Ezt az összeget kaphatja vissza a költségek levonása után (Ft)	59 810	3 230 313	10 262 547
	Éves átlagos hozam <sup>4</sup>	-98,40%	-0,82%	3,05%
Mérsékelt forgatókönyv	Ezt az összeget kaphatja vissza a költségek levonása után (Ft)	62 579	3 645 964	12 340 604
	Éves átlagos hozam <sup>4</sup>	-98,11%	1,67%	4,87%
Kedvező forgatókönyv	Ezt az összeget kaphatja vissza a költségek levonása után (Ft)	65 555	4 137 375	15 003 518
	Éves átlagos hozam <sup>4</sup>	-97,77%	4,23%	6,74%
Felhalmozott befektetett összeg (Ft) <sup>5</sup>		300 000	3 361 015	7 663 397
<b>Haláleseti forgatókönyv<sup>6</sup></b>				
Halál esetén	Ezt az összeget kaphatják vissza a kedvezményezettjei a költségek levonása után (Ft)	81 352	3 766 204	12 340 604
Baleseti halál esetén	Ezt az összeget kaphatják vissza a kedvezményezettjei a költségek levonása után (Ft)	1 081 352	4 766 204	13 340 604
Felhalmozott biztosítási díj (Ft) <sup>7</sup>		0	0	0

Ez a táblázat bemutatja, hogy mennyi pénzt kaphat vissza a következő 20 évben, különböző forgatókönyvek szerint, feltételezve, hogy évente 300 000 Ft-ot fektet be<sup>8</sup>.

A bemutatott forgatókönyvek szemléltetik, hogy befektetése hogyan teljesíthet. Összehasonlíthatja őket más termékek forgatókönyveivel.

A bemutatott forgatókönyvek a jövőbeli teljesítmény múltbeli, a befektetés értékének változására vonatkozó tényeken alapuló becslését jelentik, és nem szolgálnak pontos mutatóként. Az Ön által kapott összeg a piac teljesítményétől és attól függően változik, hogy Ön meddig tartja meg a befektetést/terméket.\*

A stresszforogatókönyv bemutatja, hogy szélsőséges piaci körülmények esetén mekkora összeget kaphat vissza, és nem veszi figyelembe azt az esetet, amikor nem vagyunk képesek Önt kifizetni.

A bemutatott számadatok magukban foglalják magának a terméknek az összes költségét és tartalmazzák az Ön tanácsadójának vagy forgalmazójának a költségeit. A számadatok nem veszik figyelembe az Ön személyes adóügyi helyzetét, amely szintén befolyásolhatja az Ön által visszakapott összeg nagyságát.

\* A bemutatott forgatókönyvek az eszközalap 2016.06.30.-2018.06.29. közötti teljesítményén alapulnak. Felhívjuk figyelmét, hogy jelen eszközalap esetén a múltbeli adatokon alapuló becslés túlbecsülheti a várható jövőbeli teljesítményt.

## Milyen költségek merülnek fel?

A hozamcsökkenés (Reduction in Yield, RIY) megmutatja, hogy az Ön által fizetett teljes költség milyen hatással lesz az Ön által elérhető befektetési hozamra. A teljes költség figyelembe veszi az egyszeri, a folyó és a járulékos költségeket.

Az itt bemutatott összegek magának a terméknek a kumulatív költségei, három különböző tartási időre vonatkozóan. Tartalmazzák a korai kilépés potenciális szankcióit. A számadatok azon a feltételezésen alapulnak, hogy Ön évente 300 000 Ft-ot fektet be<sup>8</sup>. A számadatok becslések, és a jövőben változhatnak.

### A költségek időbeli alakulása

A terméket Önnek értékesítő vagy arról Önnek tanácsot adó személy egyéb költségeket is felszámíthat. Ebben az esetben az adott személy tájékoztatja Önt ezekről a költségekről, és bemutatja, hogy az összes költség idővel milyen hatással lesz az Ön befektetésére.

Befektetés <sup>9</sup>	300 000 <sup>8</sup> Ft/1. év		
Forgatókönyvek	Ha Ön 1 év után visszaváltja	Ha Ön 10 év után visszaváltja (ajánlott tartási idő fele)	Ha Ön 20 év után visszaváltja (ajánlott tartási idő)
Teljes költség (Ft)	240 117	794 399	2 156 231
Az évente a hozamra gyakorolt hatás (RIY)	106,52%	6,77%	3,57%

### A költségek összetétele

Az alábbi táblázat bemutatja:

- a különböző költségtípusok által az ajánlott tartási idő végén Ön által elérhető befektetési hozamra gyakorolt éves hatást;
- a különböző költségkategóriák jelentését.

Egyszeri költségek	Belépési költségek	0,68%	Az árban már benne foglalt költségek hatása.
	Kilépési költségek	0,00%	A befektetésének lejáratakor történő kilépési költségeinek hatása.
Folyó költségek	Portfólió-üzleti költségek	0,28%	A termék számára alapul szolgáló befektetések általunk történő vétele és eladása költségeinek hatása.
	Egyéb folyó költségek	2,61%	A befektetéseinek kezeléséért általunk évente felszámított költségek és a másutt figyelembe nem vett költségek hatása.
Járulékos költségek	Teljesítménydíjak	0,00%	A teljesítménydíj hatása. Ezt akkor vonjuk le a befektetésből, ha a termék felülteljesíti a referenciaértékét.
	Nyereségrészesedés	0,00%	A nyereségrészesedés hatása.

<sup>1</sup> A számítások nem veszik figyelembe a nyugdíjbiztosítások adójóváírását.

<sup>2</sup> Ügyfél által fizetett kezdeti éves díj.

<sup>3</sup> Ügyfél által fizetett kezdeti éves díj kockázati díjrésze.

<sup>4</sup> Az éves átlagos hozam az a kamatláb, amellyel a bruttó befizetéseket kamatoztatva éppen a teljesített szolgáltatást kapjuk meg.

<sup>5</sup> Ügyfél által fizetett éves díjak összege, figyelemmel az automatikus díjnövelésre.

<sup>6</sup> A haláleseti forgatókönyv a mérsékelt forgatókönyvön alapul.

<sup>7</sup> Ügyfél által fizetett díjak kockázati díjrészeinek összege, a Felhalmozott befektetett összeg része. A kockázati díj külön nem kerül levonásra, azt a biztosító az egyéb levont költségekből fedezi.

<sup>8</sup> A 300 000 Ft-os kezdeti éves díj évente 2,5%-kal automatikusan nő.

<sup>9</sup> Ügyfél által fizetett kezdeti éves díj.

## A Dimenziók Bónusz termék mellé választható Menedzselt részvénytúlsúlyos eszközalapra vonatkozó konkrét információk

A termékre vonatkozó Kiemelt információkat tartalmazó dokumentum (KID) tartalmazza a termékre vonatkozó fontos további információkat, jelen dokumentum az eszközalapra vonatkozó fontos konkrét információkat mutatja be. Jelen dokumentum kelte: 2018.09.01.

<b>Termék</b>	<b>Eszközalap</b>
Dimenziók Bónusz	Menedzselt részvénytúlsúlyos eszközalap

Ön olyan terméket készül megvenni, amely összetett és megértése nehéz lehet.

### Milyen termékről van szó?

Jelen dokumentum azt az esetet mutatja be, amikor Ön a befektetéseit kizárólag ebben a fent megnevezett eszközalapban helyezi el és tartja. Az eszközalapra vonatkozó részletes információ az eszközalap befektetési politikájában található, amely a biztosítási szerződési feltételek részét képezi, illetve a [www.uniqa.hu](http://www.uniqa.hu) weboldalon is elérhető.


**Befektetési cél:** Az eszközalap befektetési politikája elsősorban a fejlett nemzetközi piacok dinamikus növekedését használja ki. Az eszközalapot célzottan mintegy 70%-ban részvény befektetések alkotják, melyek között döntően fejlett és kismértékben a fejlődő országok tőzsdéin forgó részvények és a fentiekbe fektető befektetési alapok találhatóak. A kockázat mérséklése érdekében az eszközalap 30%-át jellemzően magyar államkötvényekből álló

kötvénybefektetésekben tartja. Az eszközalaphoz tartozó referenciaindex általában várhatóan és átlagosan jól jellemzi az eszközalap összetételét és kockázat-hozam profilját. Az eszközalap referenciaindex: 70% MSCI AC World Index (az érvényes MNB árfolyamokon magyar forintra váltva) + 30% MAX Composite.

**Megcélzott lakossági befektető:** Jellemzően nagyobb veszteségtűréssel rendelkező, vagy hosszabb befektetési időhorizontú, vagy átlagos elméleti tudással, piaci tapasztalattal rendelkező ügyfeleknek ajánlható, akik jelentősebb árfolyamingadozásért cserébe elfogadják az inflációt jóval meghaladó hozampotenciált.

### Milyen kockázatai vannak a terméknek, és mit kaphatok cserébe?

#### Kockázati mutató



**!** A kockázati mutató feltételezi, hogy Ön 20 évig megtartja a terméket. A tényleges kockázat jelentősen változhat, ha korábban váltja vissza a terméket és előfordulhat, hogy kisebb összeget kap vissza. Előfordulhat, hogy Ön nem tudja könnyen felmondani a terméket, vagy olyan áron kell felmondania, amely jelentősen befolyásolja, hogy Ön mekkora összeget kap vissza.

Az összesített kockázati mutató iránymutatást ad e termék más termékekhez viszonyított kockázati szintjéről. Azt mutatja meg, hogy a termék milyen va-

lószerűséggel fog pénzügyi veszteséget okozni a piacok mozgása miatt vagy azért, mert nem tudjuk Önt kifizetni.

Ezt a terméket a 7 osztály közül a 3. osztályba soroltuk, amely *közepesen alacsony* kockázati osztály.

Az összesített kockázati mutató a piaci- és a hitelkockázat összesített hatását tükrözi. A piaci kockázatok a jövőbeli teljesítményből eredő potenciális veszteségeket jelenítik meg. A választható eszközalapok hitelkockázati besorolása azt jelzi, hogy a piaci feltételek milyen hatással lesznek azon képességünkre, hogy kifizessük Önt.

A jellemző kockázat típusokat és mértéküket, valamint az ajánlott minimális befektetési időtartamot az eszközalap befektetési politikája tartalmazza.

Az ajánlottnál rövidebb megtakarítási idő esetén aktív befektetői magatartás és fokozott figyelem szükséges a szerződő részéről.

Ez a termék nem foglal magában védelmet a jövőbeli piaci teljesítménnyel szemben, ezért befektetését részben vagy egészében elveszítheti.

Ha a biztosító nem képes teljesíteni az Önnek járó kifizetést, Ön elveszítheti a teljes befektetését.

### Teljesítmény forgatókönyvek<sup>1</sup>

A teljesítmény forgatókönyvek bemutatása múltbeli adatokon alapul. Az eszközalapok és piacok múltbeli teljesítménye nem jelent garanciát a jövőbeli teljesítményre.

Befektetés <sup>2</sup>	300 000 Ft/1. év			
Biztosítási díj <sup>3</sup>	0 Ft/1. év			
Túlélési forgatókönyvek		1 év	10 év	20 év (ajánlott tartási idő)
Stressz forgatókönyv	Ezt az összeget kaphatja vissza a költségek levonása után (Ft)	38 820	1 644 814	3 326 836
	Éves átlagos hozam <sup>4</sup>	-99,74%	-15,82%	-10,50%
Kedvezőtlen forgatókönyv	Ezt az összeget kaphatja vissza a költségek levonása után (Ft)	57 860	3 111 543	10 142 935
	Éves átlagos hozam <sup>4</sup>	-98,59%	-1,60%	2,93%
Mérsékelt forgatókönyv	Ezt az összeget kaphatja vissza a költségek levonása után (Ft)	63 165	3 935 223	14 585 000
	Éves átlagos hozam <sup>4</sup>	-98,05%	3,22%	6,47%
Kedvező forgatókönyv	Ezt az összeget kaphatja vissza a költségek levonása után (Ft)	69 030	5 062 226	21 757 306
	Éves átlagos hozam <sup>4</sup>	-97,33%	8,25%	10,13%
Felhalmozott befektetett összeg (Ft) <sup>5</sup>		300 000	3 361 015	7 663 397
<b>Haláleseti forgatókönyv<sup>6</sup></b>				
Halál esetén	Ezt az összeget kaphatják vissza a kedvezményezettjei a költségek levonása után (Ft)	82 115	4 063 635	14 585 000
Baleseti halál esetén	Ezt az összeget kaphatják vissza a kedvezményezettjei a költségek levonása után (Ft)	1 082 115	5 063 635	15 585 000
Felhalmozott biztosítási díj (Ft) <sup>7</sup>		0	0	0

Ez a táblázat bemutatja, hogy mennyi pénzt kaphat vissza a következő 20 évben, különböző forgatókönyvek szerint, feltételezve, hogy évente 300 000 Ft-ot fektet be<sup>8</sup>.

A bemutatott forgatókönyvek szemléltetik, hogy befektetése hogyan teljesíthet. Összehasonlíthatja őket más termékek forgatókönyveivel.

A bemutatott forgatókönyvek a jövőbeli teljesítmény múltbeli, a befektetés értékének változására vonatkozó tényeken alapuló becslését jelentik, és nem szolgálnak pontos mutatóként. Az Ön által kapott összeg a piac teljesítményétől és attól függően változik, hogy Ön meddig tartja meg a befektetést/terméket.\*

A stresszforogatókönyv bemutatja, hogy szélsőséges piaci körülmények esetén mekkora összeget kaphat vissza, és nem veszi figyelembe azt az esetet, amikor nem vagyunk képesek Önt kifizetni.

A bemutatott számadatok magukban foglalják magának a terméknek az összes költségét és tartalmazzák az Ön tanácsadójának vagy forgalmazójának a költségeit. A számadatok nem veszik figyelembe az Ön személyes adóügyi helyzetét, amely szintén befolyásolhatja az Ön által visszakapott összeg nagyságát.

\* A bemutatott forgatókönyvek az eszközalap 2013.06.28.-2018.06.29. közötti teljesítményén alapulnak. Felhívjuk figyelmét, hogy jelen eszközalap esetén a múltbeli adatokon alapuló becslés túlbecsülheti a várható jövőbeli teljesítményt.

## Milyen költségek merülnek fel?

A hozamcsökkenés (Reduction in Yield, RIY) megmutatja, hogy az Ön által fizetett teljes költség milyen hatással lesz az Ön által elérhető befektetési hozamra. A teljes költség figyelembe veszi az egyszeri, a folyó és a járulékos költségeket.

Az itt bemutatott összegek magának a terméknek a kumulatív költségei, három különböző tartási időre vonatkozóan. Tartalmazzák a korai kilépés potenciális szankcióit. A számadatok azon a feltételezésen alapulnak, hogy Ön évente 300 000 Ft-ot fektet be<sup>8</sup>. A számadatok becslések, és a jövőben változhatnak.

### A költségek időbeli alakulása

A terméket Önnek értékesítő vagy arról Önnek tanácsot adó személy egyéb költségeket is felszámíthat. Ebben az esetben az adott személy tájékoztatja Önt ezekről a költségekről, és bemutatja, hogy az összes költség idővel milyen hatással lesz az Ön befektetésére.

Befektetés <sup>9</sup>	300 000 <sup>8</sup> Ft/1. év		
Forgatókönyvek	Ha Ön 1 év után visszaváltja	Ha Ön 10 év után visszaváltja (ajánlott tartási idő fele)	Ha Ön 20 év után visszaváltja (ajánlott tartási idő)
Teljes költség (Ft)	240 162	808 924	2 439 572
Az évente a hozamra gyakorolt hatás (RIY)	108,46%	7,13%	3,88%

### A költségek összetétele

Az alábbi táblázat bemutatja:

- a különböző költségtípusok által az ajánlott tartási idő végén Ön által elérhető befektetési hozamra gyakorolt éves hatást;
- a különböző költségkategóriák jelentését.

Egyszeri költségek	Belépési költségek	0,84%	Az árban már benne foglalt költségek hatása.
	Kilépési költségek	0,00%	A befektetésének lejáratakor történő kilépési költségeinek hatása.
Folyó költségek	Portfólió-üzleti költségek	0,28%	A termék számára alapul szolgáló befektetések általunk történő vétele és eladása költségeinek hatása.
	Egyéb folyó költségek	2,76%	A befektetéseinek kezeléséért általunk évente felszámított költségek és a másutt figyelembe nem vett költségek hatása.
Járulékos költségek	Teljesítménydíjak	0,00%	A teljesítménydíj hatása. Ezt akkor vonjuk le a befektetésből, ha a termék felülteljesíti a referenciaértékét.
	Nyereségrészesedés	0,00%	A nyereségrészesedés hatása.

<sup>1</sup> A számítások nem veszik figyelembe a nyugdíjbiztosítások adójóváírását.

<sup>2</sup> Ügyfél által fizetett kezdeti éves díj.

<sup>3</sup> Ügyfél által fizetett kezdeti éves díj kockázati díjrésze.

<sup>4</sup> Az éves átlagos hozam az a kamatláb, amellyel a bruttó befizetéseket kamatoztatva éppen a teljesített szolgáltatást kapjuk meg.

<sup>5</sup> Ügyfél által fizetett éves díjak összege, figyelemmel az automatikus díjnöveledésre.

<sup>6</sup> A haláleseti forgatókönyv a mérsékelt forgatókönyvön alapul.

<sup>7</sup> Ügyfél által fizetett díjak kockázati díjrészeinek összege, a Felhalmozott befektetett összeg része. A kockázati díj külön nem kerül levonásra, azt a biztosító az egyéb levont költségekből fedezi.

<sup>8</sup> A 300 000 Ft-os kezdeti éves díj évente 2,5%-kal automatikusan nő.

<sup>9</sup> Ügyfél által fizetett kezdeti éves díj.



## A Dimenziók Bónusz termék mellé választható Forint likviditás eszközalapra vonatkozó konkrét információk

A termékre vonatkozó Kiemelt információkat tartalmazó dokumentum (KID) tartalmazza a termékre vonatkozó fontos további információkat, jelen dokumentum az eszközalapra vonatkozó fontos konkrét információkat mutatja be. Jelen dokumentum kelte: 2018.09.01.

<b>Termék</b>	<b>Eszközalap</b>
Dimenziók Bónusz	Forint likviditás eszközalap

Ön olyan terméket készül megvenni, amely összetett és megértése nehéz lehet.

### Milyen termékről van szó?

Jelen dokumentum azt az esetet mutatja be, amikor Ön a befektetéseit kizárólag ebben a fent megnevezett eszközalapban helyezi el és tartja. Az eszközalapra vonatkozó részletes információ az eszközalap befektetési politikájában található, amely a biztosítási szerződési feltételek részét képezi, illetve a [www.uniqa.hu](http://www.uniqa.hu) weboldalon is elérhető.

**Befektetési célok:** Az eszközalap vagyonát hitelintézeti látra szóló folyószámlára, rövid lejáratra lekötött bankbetétbe, illetve pénzügyi befektetési alapokba, rövid futamidejű állam-, jelzálog- és vállalati kötvényekbe, tőzsdén kereskedett befektetési alapokba vagyis magas likviditású, ugyanakkor alacsony kockázatú befektetésekké helyezi el. A biztosító arra is törekszik, hogy

az eszközalap teljesítménye meghaladja a lakossági folyószámlákra és a rövid távú lakossági lekötésekre adott banki kamatokat. Az eszközalap befektetési egységeinek árfolyamát – és így hozamát – az egy befektetési egységre eső nettó eszközérték határozza meg. Az eszközalaphoz tartozó referenciaindex általában várhatóan és átlagosan jól jellemzi az eszközalap összetételét és kockázat-hozam profilját. Az eszközalap referenciaindex: 100% RMAX.

**Megcélzott lakossági befektető:** Jellemzően kifejezetten alacsony veszteség-tűréssel rendelkező, vagy rövid befektetési időhorizontú, vagy csekély elméleti tudással, piaci tapasztalattal rendelkező ügyfeleknek ajánlható, akik az alacsony árfolyamingadozásért cserébe elfogadják az alacsony hozampotenciált.

### Milyen kockázatai vannak a terméknek, és mit kaphatok cserébe?

#### Kockázati mutató



**!** A kockázati mutató feltételezi, hogy Ön 20 évig megtartja a terméket. A tényleges kockázat jelentősen változhat, ha korábban váltja vissza a terméket és előfordulhat, hogy kisebb összeget kap vissza. Előfordulhat, hogy Ön nem tudja könnyen felmondani a terméket, vagy olyan áron kell felmondania, amely jelentősen befolyásolja, hogy Ön mekkora összeget kap vissza.

Az összesített kockázati mutató iránymutató ad e termék más termékekhez viszonyított kockázati szintjéről. Azt mutatja meg, hogy a termék milyen va-

lószerűséggel fog pénzügyi veszteséget okozni a piacok mozgása miatt vagy azért, mert nem tudjuk Önt kifizetni.

Ezt a terméket a 7 osztály közül a 3. osztályba soroltuk, amely közepesen alacsony kockázati osztály.

Az összesített kockázati mutató a piaci- és a hitelkockázat összesített hatását tükrözi. A piaci kockázatok a jövőbeli teljesítményből eredő potenciális veszteségeket jelentik meg. A választható eszközalapok hitelkockázati besorolása azt jelzi, hogy a piaci feltételek milyen hatással lesznek azon képességünkre, hogy kifizessük Önt.

A jellemző kockázat típusokat és mértéküket, valamint az ajánlott minimális befektetési időtartamot az eszközalap befektetési politikája tartalmazza.

Az ajánlottnál rövidebb megtakarítási idő esetén aktív befektetői magatartás és fokozott figyelem szükséges a szerződő részéről.

Ez a termék nem foglal magában védelmet a jövőbeli piaci teljesítménnyel szemben, ezért befektetését részben vagy egészében elveszítheti.

Ha a biztosító nem képes teljesíteni az Önnek járó kifizetést, Ön elveszítheti a teljes befektetését.

### Teljesítmény forgatókönyvek<sup>1</sup>

A teljesítmény forgatókönyvek bemutatása múltbeli adatokon alapul. Az eszközalapok és piacok múltbeli teljesítménye nem jelent garanciát a jövőbeli teljesítményre.

Befektetés <sup>2</sup>	300 000 Ft/1. év			
Biztosítási díj <sup>3</sup>	0 Ft/1. év			
Túlélési forgatókönyvek		1 év	10 év	20 év (ajánlott tartási idő)
Stressz forgatókönyv	Ezt az összeget kaphatja vissza a költségek levonása után (Ft)	59 309	2 627 561	6 341 012
	Éves átlagos hozam <sup>4</sup>	-98,45%	-5,19%	-2,11%
Kedvezőtlen forgatókönyv	Ezt az összeget kaphatja vissza a költségek levonása után (Ft)	59 932	2 663 079	6 504 762
	Éves átlagos hozam <sup>4</sup>	-98,39%	-4,90%	-1,82%
Mérsékelt forgatókönyv	Ezt az összeget kaphatja vissza a költségek levonása után (Ft)	60 030	2 673 663	6 539 998
	Éves átlagos hozam <sup>4</sup>	-98,38%	-4,82%	-1,76%
Kedvező forgatókönyv	Ezt az összeget kaphatja vissza a költségek levonása után (Ft)	60 125	2 684 218	6 575 302
	Éves átlagos hozam <sup>4</sup>	-98,37%	-4,73%	-1,70%
Felhalmozott befektetett összeg (Ft) <sup>5</sup>		300 000	3 361 015	7 663 397
<b>Halálesi forgatókönyv<sup>6</sup></b>				
Halál esetén	Ezt az összeget kaphatják vissza a kedvezményezettjei a költségek levonása után (Ft)	78 039	2 765 853	6 539 998
Baleseti halál esetén	Ezt az összeget kaphatják vissza a kedvezményezettjei a költségek levonása után (Ft)	1 078 039	3 765 853	7 539 998
Felhalmozott biztosítási díj (Ft) <sup>7</sup>		0	0	0

Ez a táblázat bemutatja, hogy mennyi pénzt kaphat vissza a következő 20 évben, különböző forgatókönyvek szerint, feltételezve, hogy évente 300 000 Ft-ot fektet be<sup>8</sup>.

A bemutatott forgatókönyvek szemléltetik, hogy befektetése hogyan teljesíthet. Összehasonlíthatja őket más termékek forgatókönyveivel.

A bemutatott forgatókönyvek a jövőbeli teljesítmény múltbeli, a befektetés értékének változására vonatkozó tényeken alapuló becslését jelentik, és nem szolgálnak pontos mutatóként. Az Ön által kapott összeg a piac teljesítményétől és attól függően változik, hogy Ön meddig tartja meg a befektetést/terméket.\*

A stresszforogatókönyv bemutatja, hogy szélsőséges piaci körülmények esetén mekkora összeget kaphat vissza, és nem veszi figyelembe azt az esetet, amikor nem vagyunk képesek Önt kifizetni.

A bemutatott számadatok magukban foglalják magának a terméknek az összes költségét és tartalmazzák az Ön tanácsadójának vagy forgalmazójának a költségeit. A számadatok nem veszik figyelembe az Ön személyes adóügyi helyzetét, amely szintén befolyásolhatja az Ön által visszakapott összeg nagyságát.

\* A bemutatott forgatókönyvek az eszközalap 2016.06.30.-2018.06.29. közötti teljesítményén alapulnak.

## Milyen költségek merülnek fel?

A hozamcsökkenés (Reduction in Yield, RIY) megmutatja, hogy az Ön által fizetett teljes költség milyen hatással lesz az Ön által elérhető befektetési hozamra. A teljes költség figyelembe veszi az egyszeri, a folyó és a járulékos költségeket.

Az itt bemutatott összegek magának a terméknek a kumulatív költségei, három különböző tartási időre vonatkozóan. Tartalmazzák a korai kilépés potenciális szankcióit. A számadatok azon a feltételezésen alapulnak, hogy Ön évente 300 000 Ft-ot fektet be<sup>8</sup>. A számadatok becslések, és a jövőben változhatnak.

### A költségek időbeli alakulása

A terméket Önnek értékesítő vagy arról Önnek tanácsot adó személy egyéb költségeket is felszámíthat. Ebben az esetben az adott személy tájékoztatja Önt ezekről a költségekről, és bemutatja, hogy az összes költség idővel milyen hatással lesz az Ön befektetésére.

Befektetés <sup>9</sup>	300 000 <sup>8</sup> Ft/1. év		
Forgatókönyvek	Ha Ön 1 év után visszaváltja	Ha Ön 10 év után visszaváltja (ajánlott tartási idő fele)	Ha Ön 20 év után visszaváltja (ajánlott tartási idő)
Teljes költség (Ft)	240 081	723 692	1 303 866
Az évente a hozamra gyakorolt hatás (RIY)	98,72%	5,16%	2,10%

### A költségek összetétele

Az alábbi táblázat bemutatja:

- a különböző költségtípusok által az ajánlott tartási idő végén Ön által elérhető befektetési hozamra gyakorolt éves hatást;
- a különböző költségkategóriák jelentését.

Egyszeri költségek	Belépési költségek	0,02%	Az árban már benne foglalt költségek hatása.
	Kilépési költségek	0,00%	A befektetésének lejáratakor történő kilépési költségeinek hatása.
Folyó költségek	Portfólió-üzleti költségek	0,04%	A termék számára alapul szolgáló befektetések általunk történő vétele és eladása költségeinek hatása.
	Egyéb folyó költségek	2,03%	A befektetéseinek kezeléséért általunk évente felszámított költségek és a másutt figyelembe nem vett költségek hatása.
Járulékos költségek	Teljesítménydíjak	0,00%	A teljesítménydíj hatása. Ezt akkor vonjuk le a befektetésből, ha a termék felülteljesíti a referenciaértékét.
	Nyereségrészesedés	0,00%	A nyereségrészesedés hatása.

<sup>1</sup> A számítások nem veszik figyelembe a nyugdíjbiztosítások adójóváírását.

<sup>2</sup> Ügyfél által fizetett kezdeti éves díj.

<sup>3</sup> Ügyfél által fizetett kezdeti éves díj kockázati díjrésze.

<sup>4</sup> Az éves átlagos hozam az a kamatláb, amellyel a bruttó befizetéseket kamatoztatva éppen a teljesített szolgáltatást kapjuk meg.

<sup>5</sup> Ügyfél által fizetett éves díjak összege, figyelemmel az automatikus díjnövelésre.

<sup>6</sup> A haláleseti forgatókönyv a mérsékelt forgatókönyvön alapul.

<sup>7</sup> Ügyfél által fizetett díjak kockázati díjrészeinek összege, a Felhalmozott befektetett összeg része. A kockázati díj külön nem kerül levonásra, azt a biztosító az egyéb levont költségekből fedezi.

<sup>8</sup> A 300 000 Ft-os kezdeti éves díj évente 2,5%-kal automatikusan nő.

<sup>9</sup> Ügyfél által fizetett kezdeti éves díj.



## A Dimenziók Bónusz termék mellé választható Arany eszközalapra vonatkozó konkrét információk

A termékre vonatkozó Kiemelt információkat tartalmazó dokumentum (KID) tartalmazza a termékre vonatkozó fontos további információkat, jelen dokumentum az eszközalapra vonatkozó fontos konkrét információkat mutatja be. Jelen dokumentum kelte: 2018.09.01.

<b>Termék</b>	<b>Eszközalap</b>
Dimenziók Bónusz	Arany eszközalap

Ön olyan terméket készül megvenni, amely összetett és megértése nehéz lehet.

### Milyen termékről van szó?

Jelen dokumentum azt az esetet mutatja be, amikor Ön a befektetéseit kizárólag ebben a fent megnevezett eszközalapban helyezi el és tartja. Az eszközalapra vonatkozó részletes információ az eszközalap befektetési politikájában található, amely a biztosítási szerződési feltételek részét képezi, illetve a [www.uniqa.hu](http://www.uniqa.hu) weboldalon is elérhető.

**Befektetési célok:** Az eszközalap a mögöttes befektetési alapokon keresztül elsősorban az arany, illetve egyéb nemesfémek világszertei árfolyamának változásából kíván profitálni. A mögöttes befektetési eszközök által biztosítják az arany világszertei árfolyamának minél pontosabb leképezését, hogy portfólióikban fizikai arany- illetve egyéb nemesfém-tartalékokkal vagy aranyra, illetve egyéb nemesfémre szóló határidős szerződésekkel rendelkezzenek. Az

eszközalap befektetési egységeinek árfolyamát – és így hozamát – az egy befektetési egységre eső nettó eszközérték határozza meg. Az eszközalaphoz tartozó referenciaindex általában várhatóan és átlagosan jól jellemzi az eszközalap összetételét és kockázat-hozam profilját. Az eszközalap referenciaindex: 100% LBMA Gold Price PM EUR (az érvényes MNB árfolyamon forintra váltva).

**Megcélzott lakossági befektető:** Jellemzően nagy veszteségtűrővel rendelkező, vagy hosszú befektetési időhorizontú, vagy átlagosnál nagyobb elméleti tudással, piaci tapasztalattal rendelkező ügyfeleknek ajánlható, akik elfogadják az arany, mint befektetési eszköz árfolyam-kockázatát.

### Milyen kockázatai vannak a terméknek, és mit kaphatok cserébe?

#### Kockázati mutató



**!** A kockázati mutató feltételezi, hogy Ön 20 évig megtartja a terméket.  
A tényleges kockázat jelentősen változhat, ha korábban váltja vissza a terméket és előfordulhat, hogy kisebb összeget kap vissza. Előfordulhat, hogy Ön nem tudja könnyen felmondani a terméket, vagy olyan áron kell felmondania, amely jelentősen befolyásolja, hogy Ön mekkora összeget kap vissza.

Az összesített kockázati mutató iránymutatást ad e termék más termékekhez viszonyított kockázati szintjéről. Azt mutatja meg, hogy a termék milyen va-

lószerűséggel fog pénzügyi veszteséget okozni a piacok mozgása miatt vagy azért, mert nem tudjuk Önt kifizetni.

Ezt a terméket a 7 osztály közül a 4. osztályba soroltuk, amely *közepes* kockázati osztály.

Az összesített kockázati mutató a piaci- és a hitelkockázat összesített hatását tükrözi. A piaci kockázatok a jövőbeli teljesítményből eredő potenciális veszteségeket jelenítik meg. A választható eszközalapok hitelkockázati besorolása azt jelzi, hogy a piaci feltételek milyen hatással lesznek azon képességünkre, hogy kifizessük Önt.

A jellemző kockázat típusokat és mértéküket, valamint az ajánlott minimális befektetési időtartamot az eszközalap befektetési politikája tartalmazza.

Az ajánlottnál rövidebb megtakarítási idő esetén aktív befektetői magatartás és fokozott figyelem szükséges a szerződő részéről.

Ez a termék nem foglal magában védelmet a jövőbeli piaci teljesítménnyel szemben, ezért befektetését részben vagy egészében elveszítheti.

Ha a biztosító nem képes teljesíteni az Önnek járó kifizetést, Ön elveszítheti a teljes befektetését.

### Teljesítmény forgatókönyvek<sup>1</sup>

A teljesítmény forgatókönyvek bemutatása múltbeli adatokon alapul. Az eszközalapok és piacok múltbeli teljesítménye nem jelent garanciát a jövőbeli teljesítményre.

Befektetés <sup>2</sup>	300 000 Ft/1. év			
Biztosítási díj <sup>3</sup>	0 Ft/1. év			
Túlélési forgatókönyvek		1 év	10 év	20 év (ajánlott tartási idő)
Stressz forgatókönyv	Ezt az összeget kaphatja vissza a költségek levonása után (Ft)	39 222	1 716 079	3 532 206
	Éves átlagos hozam <sup>4</sup>	-99,73%	-14,81%	-9,62%
Kedvezőtlen forgatókönyv	Ezt az összeget kaphatja vissza a költségek levonása után (Ft)	55 230	2 342 515	5 788 484
	Éves átlagos hozam <sup>4</sup>	-98,82%	-7,69%	-3,17%
Mérsékelt forgatókönyv	Ezt az összeget kaphatja vissza a költségek levonása után (Ft)	60 855	2 978 873	8 098 324
	Éves átlagos hozam <sup>4</sup>	-98,29%	-2,52%	0,59%
Kedvező forgatókönyv	Ezt az összeget kaphatja vissza a költségek levonása után (Ft)	67 382	3 882 421	11 922 388
	Éves átlagos hozam <sup>4</sup>	-97,54%	2,95%	4,54%
Felhalmozott befektetett összeg (Ft) <sup>5</sup>		300 000	3 361 015	7 663 397
<b>Halálesi forgatókönyv<sup>6</sup></b>				
Halál esetén	Ezt az összeget kaphatják vissza a kedvezményezettjei a költségek levonása után (Ft)	79 112	3 079 986	8 098 324
Baleseti halál esetén	Ezt az összeget kaphatják vissza a kedvezményezettjei a költségek levonása után (Ft)	1 079 112	4 079 986	9 098 324
Felhalmozott biztosítási díj (Ft) <sup>7</sup>		0	0	0

Ez a táblázat bemutatja, hogy mennyi pénzt kaphat vissza a következő 20 évben, különböző forgatókönyvek szerint, feltételezve, hogy évente 300 000 Ft-ot fektet be<sup>8</sup>.

A bemutatott forgatókönyvek szemléltetik, hogy befektetése hogyan teljesíthet. Összehasonlíthatja őket más termékek forgatókönyveivel.

A bemutatott forgatókönyvek a jövőbeli teljesítmény múltbeli, a befektetés értékének változására vonatkozó tényeken alapuló becslését jelentik, és nem szolgálnak pontos mutatóként. Az Ön által kapott összeg a piac teljesítményétől és attól függően változik, hogy Ön meddig tartja meg a befektetést/terméket.\*

A stresszforogatókönyv bemutatja, hogy szélsőséges piaci körülmények esetén mekkora összeget kaphat vissza, és nem veszi figyelembe azt az esetet, amikor nem vagyunk képesek Önt kifizetni.

A bemutatott számadatok magukban foglalják magának a terméknek az összes költségét és tartalmazzák az Ön tanácsadójának vagy forgalmazójának a költségeit. A számadatok nem veszik figyelembe az Ön személyes adóügyi helyzetét, amely szintén befolyásolhatja az Ön által visszakapott összeg nagyságát.

\* A bemutatott forgatókönyvek az eszközalap 2013.06.28.-2018.06.29. közötti teljesítményén alapulnak.

## Milyen költségek merülnek fel?

A hozamcsökkenés (Reduction in Yield, RIY) megmutatja, hogy az Ön által fizetett teljes költség milyen hatással lesz az Ön által elérhető befektetési hozamra. A teljes költség figyelembe veszi az egyszeri, a folyó és a járulékos költségeket.

Az itt bemutatott összegek magának a terméknek a kumulatív költségei, három különböző tartási időre vonatkozóan. Tartalmazzák a korai kilépés potenciális szankcióit. A számadatok azon a feltételezésen alapulnak, hogy Ön évente 300 000 Ft-ot fektet be<sup>8</sup>. A számadatok becslések, és a jövőben változhatnak.

### A költségek időbeli alakulása

A termék Önnek értékesítő vagy arról Önnek tanácsot adó személy egyéb költségeket is felszámíthat. Ebben az esetben az adott személy tájékoztatja Önt ezekről a költségekről, és bemutatja, hogy az összes költség idővel milyen hatással lesz az Ön befektetésére.

Befektetés <sup>9</sup>	300 000 <sup>8</sup> Ft/1. év		
Forgatókönyvek	Ha Ön 1 év után visszaváltja	Ha Ön 10 év után visszaváltja (ajánlott tartási idő fele)	Ha Ön 20 év után visszaváltja (ajánlott tartási idő)
Teljes költség (Ft)	240 274	792 268	1 775 481
Az évente a hozamra gyakorolt hatás (RIY)	101,80%	6,13%	3,02%

### A költségek összetétele

Az alábbi táblázat bemutatja:

- a különböző költség típusok által ajánlott tartási idő végén Ön által elérhető befektetési hozamra gyakorolt éves hatást;
- a különböző költség kategóriák jelentését.

Egyszeri költségek	Belépési költségek	0,29%	Az árban már benne foglalt költségek hatása.
	Kilépési költségek	0,00%	A befektetésének lejáratakor történő kilépési költségeinek hatása.
Folyó költségek	Portfólió-ügyleti költségek	0,46%	A termék számára alapul szolgáló befektetések általunk történő vétele és eladása költségeinek hatása.
	Egyéb folyó költségek	2,27%	A befektetéseinek kezeléséért általunk évente felszámított költségek és a másutt figyelembe nem vett költségek hatása.
Járulékos költségek	Teljesítménydíjak	0,00%	A teljesítménydíj hatása. Ezt akkor vonjuk le a befektetésből, ha a termék felülteljesíti a referenciaértékét.
	Nyereségrészesedés	0,00%	A nyereségrészesedés hatása.

<sup>1</sup> A számítások nem veszik figyelembe a nyugdíjbiztosítások adójóváírását.

<sup>2</sup> Ügyfél által fizetett kezdeti éves díj.

<sup>3</sup> Ügyfél által fizetett kezdeti éves díj kockázati díjrésze.

<sup>4</sup> Az éves átlagos hozam az a kamatláb, amellyel a bruttó befizetéseket kamatoztatva éppen a teljesített szolgáltatást kapjuk meg.

<sup>5</sup> Ügyfél által fizetett éves díjak összege, figyelemmel az automatikus díjnöveledésre.

<sup>6</sup> A haláleseti forgatókönyv a mérsékelt forgatókönyvön alapul.

<sup>7</sup> Ügyfél által fizetett díjak kockázati díjrészeinek összege, a Felhalmozott befektetett összeg része. A kockázati díj külön nem kerül levonásra, azt a biztosító az egyéb levont költségekből fedezi.

<sup>8</sup> A 300 000 Ft-os kezdeti éves díj évente 2,5%-kal automatikusan nő.

<sup>9</sup> Ügyfél által fizetett kezdeti éves díj.

## A Dimenziók Bónusz termék mellé választható Spektrum abszolút hozam eszközalapra vonatkozó konkrét információk

A termékre vonatkozó Kiemelt információkat tartalmazó dokumentum (KID) tartalmazza a termékre vonatkozó fontos további információkat, jelen dokumentum az eszközalapra vonatkozó fontos konkrét információkat mutatja be. Jelen dokumentum kelte: 2018.09.01.

<b>Termék</b>	<b>Eszközalap</b>
Dimenziók Bónusz	Spektrum abszolút hozam eszközalap

Ön olyan terméket készül megvenni, amely összetett és megértése nehéz lehet.

### Milyen termékről van szó?

Jelen dokumentum azt az esetet mutatja be, amikor Ön a befektetéseit kizárólag ebben a fent megnevezett eszközalapban helyezi el és tartja. Az eszközalapra vonatkozó részletes információ az eszközalap befektetési politikájában található, amely a biztosítási szerződési feltételek részét képezi, illetve a [www.uniqa.hu](http://www.uniqa.hu) weboldalon is elérhető.

**Befektetési célok:** Az eszközalap befektetési célja, hogy jellemzően kamatozó eszközökbe és részvényekbe történő közvetett és közvetlen befektetéssel, közepes piaci kockázatvállalás mellett az állampapírokhoz képest nagyobb hozamot biztosítson a befektetésre ajánlott 5 éves időhorizonton. Az eszközalap potenciális befektetési területe a lehető legszélesebb és globális: bankbetétek, hazai és nemzetközi részvények illetve kötvények, devizák, áru-

piaci és ingatlanpiaci kitétséget hordozó termékek, egyéb eszközök. Ezen eszközalap teljesítményét kisebb árfolyam-ingadozás jellemzi, mint a legtöbb részvényalapét. Az eszközalap befektetési egységeinek árfolyamát – és így hozamát – az egy befektetési egységre eső nettó eszközérték határozza meg. A referenciaindex fogalma jelen eszközalap esetében nem helytálló. Az eszközalap az RMAX pénzügyi index által nyújtott hozam meghaladására törekszik, de hangsúlyozottan nem annak leképezése.

**Megcélzott lakossági befektető:** Jellemzően közepes veszteségtűréssel rendelkező, vagy hosszabb befektetési időhorizontú, vagy átlagos elméleti tudással, piaci tapasztalattal rendelkező ügyfeleknek ajánlható, akik közepes árfolyam-ingadozásért cserébe elfogadják az inflációt meghaladó hozampotenciált.

### Milyen kockázatai vannak a terméknek, és mit kaphatok cserébe?

#### Kockázati mutató



**!** A kockázati mutató feltételezi, hogy Ön 20 évig megtartja a terméket. A tényleges kockázat jelentősen változhat, ha korábban váltja vissza a terméket és előfordulhat, hogy kisebb összeget kap vissza. Előfordulhat, hogy Ön nem tudja könnyen felmondani a terméket, vagy olyan áron kell felmondania, amely jelentősen befolyásolja, hogy Ön mekkora összeget kap vissza.

Az összesített kockázati mutató iránymutatást ad e termék más termékekhez viszonyított kockázati szintjéről. Azt mutatja meg, hogy a termék milyen va-

lósínúséggel fog pénzügyi veszteséget okozni a piacok mozgása miatt vagy azért, mert nem tudjuk Önt kifizetni.

Ezt a terméket a 7 osztály közül a 4. osztályba soroltuk, amely *közepes* kockázati osztály.

Az összesített kockázati mutató a piaci- és a hitelkockázat összesített hatását tükrözi. A piaci kockázatok a jövőbeli teljesítményből eredő potenciális veszteségeket jelenítik meg. A választható eszközalapok hitelkockázati besorolása azt jelzi, hogy a piaci feltételek milyen hatással lesznek azon képességünkre, hogy kifizessük Önt.

A jellemző kockázat típusokat és mértéküket, valamint az ajánlott minimális befektetési időtartamot az eszközalap befektetési politikája tartalmazza.

Az ajánlottnál rövidebb megtakarítási idő esetén aktív befektetői magatartás és fokozott figyelem szükséges a szerződő részéről.

Ez a termék nem foglal magában védelmet a jövőbeli piaci teljesítménnyel szemben, ezért befektetését részben vagy egészében elveszítheti.

Ha a biztosító nem képes teljesíteni az Önnek járó kifizetést, Ön elveszítheti a teljes befektetését.

### Teljesítmény forgatókönyvek<sup>1</sup>

A teljesítmény forgatókönyvek bemutatása múltbeli adatokon alapul. Az eszközalapok és piacok múltbeli teljesítménye nem jelent garanciát a jövőbeli teljesítményre.

Befektetés <sup>2</sup>	300 000 Ft/1. év			
Biztosítási díj <sup>3</sup>	0 Ft/1. év			
Túlélési forgatókönyvek		1 év	10 év	20 év (ajánlott tartási idő)
Stressz forgatókönyv	Ezt az összeget kaphatja vissza a költségek levonása után (Ft)	30 899	1 383 681	2 659 445
	Éves átlagos hozam <sup>4</sup>	-98,99%	-20,09%	-14,04%
Kedvezőtlen forgatókönyv	Ezt az összeget kaphatja vissza a költségek levonása után (Ft)	55 401	2 725 354	8 156 904
	Éves átlagos hozam <sup>4</sup>	-98,80%	-4,41%	0,67%
Mérsékelt forgatókönyv	Ezt az összeget kaphatja vissza a költségek levonása után (Ft)	62 912	3 806 209	13 552 135
	Éves átlagos hozam <sup>4</sup>	-98,07%	2,55%	5,77%
Kedvező forgatókönyv	Ezt az összeget kaphatja vissza a költségek levonása után (Ft)	71 736	5 521 613	24 413 928
	Éves átlagos hozam <sup>4</sup>	-96,96%	9,95%	11,15%
Felhalmozott befektetett összeg (Ft) <sup>5</sup>		300 000	3 361 015	7 663 397
<b>Halálesi forgatókönyv<sup>6</sup></b>				
Halál esetén	Ezt az összeget kaphatják vissza a kedvezményezettjei a költségek levonása után (Ft)	81 786	3 930 984	13 552 135
Baleseti halál esetén	Ezt az összeget kaphatják vissza a kedvezményezettjei a költségek levonása után (Ft)	1 081 786	4 930 984	14 552 135
Felhalmozott biztosítási díj (Ft) <sup>7</sup>		0	0	0

Ez a táblázat bemutatja, hogy mennyi pénzt kaphat vissza a következő 20 évben, különböző forgatókönyvek szerint, feltételezve, hogy évente 300 000 Ft-ot fektet be<sup>8</sup>.

A bemutatott forgatókönyvek szemléltetik, hogy befektetése hogyan teljesíthet. Összehasonlíthatja őket más termékek forgatókönyveivel.

A bemutatott forgatókönyvek a jövőbeli teljesítmény múltbeli, a befektetés értékének változására vonatkozó tényeken alapuló becslését jelentik, és nem szolgálnak pontos mutatóként. Az Ön által kapott összeg a piac teljesítményétől és attól függően változik, hogy Ön meddig tartja meg a befektetést/terméket.\*

A stresszforogatókönyv bemutatja, hogy szélsőséges piaci körülmények esetén mekkora összeget kaphat vissza, és nem veszi figyelembe azt az esetet, amikor nem vagyunk képesek Önt kifizetni.

A bemutatott számadatok magukban foglalják magának a terméknek az összes költségét és tartalmazzák az Ön tanácsadójának vagy forgalmazójának a költségeit. A számadatok nem veszik figyelembe az Ön személyes adóügyi helyzetét, amely szintén befolyásolhatja az Ön által visszakapott összeg nagyságát.

\* A bemutatott forgatókönyvek az eszközalap 2013.06.28.-2018.06.29. közötti teljesítményen alapulnak.

## Milyen költségek merülnek fel?

A hozamcsökkenés (Reduction in Yield, RIY) megmutatja, hogy az Ön által fizetett teljes költség milyen hatással lesz az Ön által elérhető befektetési hozamra. A teljes költség figyelembe veszi az egyszeri, a folyó és a járulékos költségeket.

Az itt bemutatott összegek magának a terméknek a kumulatív költségei, három különböző tartási időre vonatkozóan. Tartalmazzák a korai kilépés potenciális szankcióit. A számadatok azon a feltételezésen alapulnak, hogy Ön évente 300 000 Ft-ot fektet be<sup>8</sup>. A számadatok becslések, és a jövőben változhatnak.

### A költségek időbeli alakulása

A termék Önnek értékesítő vagy arról Önnek tanácsot adó személy egyéb költségeket is felszámíthat. Ebben az esetben az adott személy tájékoztatja Önt ezekről a költségekről, és bemutatja, hogy az összes költség idővel milyen hatással lesz az Ön befektetésére.

Befektetés <sup>9</sup>	300 000 <sup>8</sup> Ft/1. év		
Forgatókönyvek	Ha Ön 1 év után visszaváltja	Ha Ön 10 év után visszaváltja (ajánlott tartási idő fele)	Ha Ön 20 év után visszaváltja (ajánlott tartási idő)
Teljes költség (Ft)	240 221	834 611	2 520 651
Az évente a hozamra gyakorolt hatás (RIY)	107,87%	7,23%	4,00%

### A költségek összetétele

Az alábbi táblázat bemutatja:

- a különböző költség típusok által ajánlott tartási idő végén Ön által elérhető befektetési hozamra gyakorolt éves hatást;
- a különböző költség kategóriák jelentését.

Egyszeri költségek	Belépési költségek	0,79%	Az árban már benne foglalt költségek hatása.
	Kilépési költségek	0,00%	A befektetésének lejáratakor történő kilépési költségeinek hatása.
Folyó költségek	Portfólió-ügyleti költségek	0,23%	A termék számára alapul szolgáló befektetések általunk történő vétele és eladása költségeinek hatása.
	Egyéb folyó költségek	2,98%	A befektetéseinek kezeléséért általunk évente felszámított költségek és a másutt figyelembe nem vett költségek hatása.
Járulékos költségek	Teljesítménydíjak	0,00%	A teljesítménydíj hatása. Ezt akkor vonjuk le a befektetésből, ha a termék felülteljesíti a referenciaértékét.
	Nyereségrészesedés	0,00%	A nyereségrészesedés hatása.

<sup>1</sup> A számítások nem veszik figyelembe a nyugdíjbiztosítások adójóváírását.

<sup>2</sup> Ügyfél által fizetett kezdeti éves díj.

<sup>3</sup> Ügyfél által fizetett kezdeti éves díj kockázati díjrésze.

<sup>4</sup> Az éves átlagos hozam az a kamatláb, amellyel a bruttó befizetéseket kamatoztatva éppen a teljesített szolgáltatást kapjuk meg.

<sup>5</sup> Ügyfél által fizetett éves díjak összege, figyelemmel az automatikus díjnöveledésre.

<sup>6</sup> A haláleseti forgatókönyv a mérsékelt forgatókönyvön alapul.

<sup>7</sup> Ügyfél által fizetett díjak kockázati díjrészeinek összege, a Felhalmozott befektetett összeg része. A kockázati díj külön nem kerül levonásra, azt a biztosító az egyéb levont költségekből fedezi.

<sup>8</sup> A 300 000 Ft-os kezdeti éves díj évente 2,5%-kal automatikusan nő.

<sup>9</sup> Ügyfél által fizetett kezdeti éves díj.

## A Dimenziók Bónusz termék mellé választható Menedzselt kiegyensúlyozott eszközalapra vonatkozó konkrét információk

A termékre vonatkozó Kiemelt információkat tartalmazó dokumentum (KID) tartalmazza a termékre vonatkozó fontos további információkat, jelen dokumentum az eszközalapra vonatkozó fontos konkrét információkat mutatja be. Jelen dokumentum kelte: 2018.09.01.

Termék	Eszközalap
Dimenziók Bónusz	Menedzselt kiegyensúlyozott eszközalap

Ön olyan terméket készül megvenni, amely összetett és megértése nehéz lehet.

### Milyen termékről van szó?

Jelen dokumentum azt az esetet mutatja be, amikor Ön a befektetéseit kizárólag ebben a fent megnevezett eszközalapban helyezi el és tartja. Az eszközalapra vonatkozó részletes információ az eszközalap befektetési politikájában található, amely a biztosítási szerződési feltételek részét képezi, illetve a [www.uniqa.hu](http://www.uniqa.hu) weboldalon is elérhető.

**Befektetési célok:** Az eszközalap célja, hogy közepes kockázat mellett inflációt meghaladó hozamokat érjen el. Az eszközalapot alkotó befektetések úgy kerülnek kiválasztásra, hogy mintegy 50%-ban hazai kötvény- és pénzpiaci értékpapírok, 50%-ban pedig elsősorban globális, fejlett és fejlődő piaci részvényekbe fektető befektetési alapok alkotják. Az eszközalap befektetési egységeinek árfolyamát - és így hozamát - az egy befektetési egységre

eső nettó eszközérték határozza meg. Az eszközalaphoz tartozó referencia-index általában várhatóan és átlagosan jól jellemzi az eszközalap összetételét és kockázat-hozam profilját. Az eszközalap referenciaindex: 50% MSCI AC World Index (az érvényes MNB árfolyamokon magyar forintra váltva) + 50% MAX Composite.

**Megcélzott lakossági befektető:** Jellemzően közepes veszteségtűréssel rendelkező, vagy hosszabb befektetési időhorizontú, vagy átlagos elméleti tudással, piaci tapasztalattal rendelkező ügyfeleknek ajánlható, akik közepes árfolyamingadozásért cserébe elfogadják az inflációt meghaladó hozampotenciált.

### Milyen kockázatai vannak a terméknek, és mit kaphatok cserébe?

#### Kockázati mutató



**!** A kockázati mutató feltételezi, hogy Ön 20 évig megtartja a terméket. A tényleges kockázat jelentősen változhat, ha korábban váltja vissza a terméket és előfordulhat, hogy kisebb összeget kap vissza. Előfordulhat, hogy Ön nem tudja könnyen felmondani a terméket, vagy olyan áron kell felmondania, amely jelentősen befolyásolja, hogy Ön mekkora összeget kap vissza.

Az összesített kockázati mutató iránymutatást ad e termék más termékekhez viszonyított kockázati szintjéről. Azt mutatja meg, hogy a termék milyen va-

lószerűséggel fog pénzügyi veszteséget okozni a piacok mozgása miatt vagy azért, mert nem tudjuk Önt kifizetni.

Ezt a terméket a 7 osztály közül a 4. osztályba soroltuk, amely *közepes* kockázati osztály.

Az összesített kockázati mutató a piaci- és a hitelkockázat összesített hatását tükrözi. A piaci kockázatok a jövőbeli teljesítményből eredő potenciális veszteségeket jelenítik meg. A választható eszközalapok hitelkockázati besorolása azt jelzi, hogy a piaci feltételek milyen hatással lesznek azon képességünkre, hogy kifizessük Önt.

A jellemző kockázat típusokat és mértéküket, valamint az ajánlott minimális befektetési időtartamot az eszközalap befektetési politikája tartalmazza.

Az ajánlottnál rövidebb megtakarítási idő esetén aktív befektetői magatartás és fokozott figyelem szükséges a szerződő részéről.

Ez a termék nem foglal magában védelmet a jövőbeli piaci teljesítménnyel szemben, ezért befektetését részben vagy egészében elveszítheti.

Ha a biztosító nem képes teljesíteni az Önnek járó kifizetést, Ön elveszítheti a teljes befektetését.

### Teljesítmény forgatókönyvek<sup>1</sup>

A teljesítmény forgatókönyvek bemutatása múltbeli adatokon alapul. Az eszközalapok és piacok múltbeli teljesítménye nem jelent garanciát a jövőbeli teljesítményre.

Befektetés <sup>2</sup>	300 000 Ft/1. év			
Biztosítási díj <sup>3</sup>	0 Ft/1. év			
Túlélési forgatókönyvek		1 év	10 év	20 év (ajánlott tartási idő)
Stressz forgatókönyv	Ezt az összeget kaphatja vissza a költségek levonása után (Ft)	38 873	1 649 627	3 341 259
	Éves átlagos hozam <sup>4</sup>	-99,74%	-15,75%	-10,43%
Kedvezőtlen forgatókönyv	Ezt az összeget kaphatja vissza a költségek levonása után (Ft)	57 798	3 044 253	9 642 225
	Éves átlagos hozam <sup>4</sup>	-98,59%	-2,06%	2,42%
Mérsékelt forgatókönyv	Ezt az összeget kaphatja vissza a költségek levonása után (Ft)	62 946	3 818 859	13 649 100
	Éves átlagos hozam <sup>4</sup>	-98,07%	2,62%	5,84%
Kedvező forgatókönyv	Ezt az összeget kaphatja vissza a költségek levonása után (Ft)	68 621	4 868 230	20 010 264
	Éves átlagos hozam <sup>4</sup>	-97,38%	7,48%	9,38%
Felhalmozott befektetett összeg (Ft) <sup>5</sup>		300 000	3 361 015	7 663 397
<b>Halálesi forgatókönyv<sup>6</sup></b>				
Halál esetén	Ezt az összeget kaphatják vissza a kedvezményezettjei a költségek levonása után (Ft)	81 830	3 943 992	13 649 100
Baleseti halál esetén	Ezt az összeget kaphatják vissza a kedvezményezettjei a költségek levonása után (Ft)	1 081 830	4 943 992	14 649 100
Felhalmozott biztosítási díj (Ft) <sup>7</sup>		0	0	0

Ez a táblázat bemutatja, hogy mennyi pénzt kaphat vissza a következő 20 évben, különböző forgatókönyvek szerint, feltételezve, hogy évente 300 000 Ft-ot fektet be<sup>8</sup>.

A bemutatott forgatókönyvek szemléltetik, hogy befektetése hogyan teljesíthet. Összehasonlíthatja őket más termékek forgatókönyveivel.

A bemutatott forgatókönyvek a jövőbeli teljesítmény múltbeli, a befektetés értékének változására vonatkozó tényeken alapuló becslését jelentik, és nem szolgálnak pontos mutatóként. Az Ön által kapott összeg a piac teljesítményétől és attól függően változik, hogy Ön meddig tartja meg a befektetést/terméket.\*

A stresszforogatókönyv bemutatja, hogy szélsőséges piaci körülmények esetén mekkora összeget kaphat vissza, és nem veszi figyelembe azt az esetet, amikor nem vagyunk képesek Önt kifizetni.

A bemutatott számadatok magukban foglalják magának a terméknek az összes költségét és tartalmazzák az Ön tanácsadójának vagy forgalmazójának a költségeit. A számadatok nem veszik figyelembe az Ön személyes adóügyi helyzetét, amely szintén befolyásolhatja az Ön által visszakapott összeg nagyságát.

\* A bemutatott forgatókönyvek az eszközalap 2013.06.28.-2018.06.29. közötti teljesítményén alapulnak. Felhívjuk figyelmét, hogy jelen eszközalap esetén a múltbeli adatokon alapuló becslés túlbecsülheti a várható jövőbeli teljesítményt.

## Milyen költségek merülnek fel?

A hozamcsökkenés (Reduction in Yield, RIY) megmutatja, hogy az Ön által fizetett teljes költség milyen hatással lesz az Ön által elérhető befektetési hozamra. A teljes költség figyelembe veszi az egyszeri, a folyó és a járulékos költségeket.

Az itt bemutatott összegek magának a terméknek a kumulatív költségei, három különböző tartási időre vonatkozóan. Tartalmazzák a korai kilépés potenciális szankcióit. A számadatok azon a feltételezésen alapulnak, hogy Ön évente 300 000 Ft-ot fektet be<sup>8</sup>. A számadatok becslések, és a jövőben változhatnak.

### A költségek időbeli alakulása

A terméket Önnek értékesítő vagy arról Önnek tanácsot adó személy egyéb költségeket is felszámíthat. Ebben az esetben az adott személy tájékoztatja Önt ezekről a költségekről, és bemutatja, hogy az összes költség idővel milyen hatással lesz az Ön befektetésére.

Befektetés <sup>9</sup>	300 000 <sup>8</sup> Ft/1. év		
Forgatókönyvek	Ha Ön 1 év után visszaváltja	Ha Ön 10 év után visszaváltja (ajánlott tartási idő fele)	Ha Ön 20 év után visszaváltja (ajánlott tartási idő)
Teljes költség (Ft)	240 142	802 078	2 315 002
Az évente a hozamra gyakorolt hatás (RIY)	107,72%	6,98%	3,75%

### A költségek összetétele

Az alábbi táblázat bemutatja:

- a különböző költségtípusok által az ajánlott tartási idő végén Ön által elérhető befektetési hozamra gyakorolt éves hatást;
- a különböző költségkategóriák jelentését.

Egyszeri költségek	Belépési költségek	0,78%	Az árban már benne foglalt költségek hatása.
	Kilépési költségek	0,00%	A befektetésének lejáratakor történő kilépési költségeinek hatása.
Folyó költségek	Portfólió-üzleti költségek	0,29%	A termék számára alapul szolgáló befektetések általunk történő vétele és eladása költségeinek hatása.
	Egyéb folyó költségek	2,69%	A befektetéseinek kezeléséért általunk évente felszámított költségek és a másutt figyelembe nem vett költségek hatása.
Járulékos költségek	Teljesítménydíjak	0,00%	A teljesítménydíj hatása. Ezt akkor vonjuk le a befektetésből, ha a termék felülteljesíti a referenciaértékét.
	Nyereségrészesedés	0,00%	A nyereségrészesedés hatása.

<sup>1</sup> A számítások nem veszik figyelembe a nyugdíjbiztosítások adójóváírását.

<sup>2</sup> Ügyfél által fizetett kezdeti éves díj.

<sup>3</sup> Ügyfél által fizetett kezdeti éves díj kockázati díjrésze.

<sup>4</sup> Az éves átlagos hozam az a kamatláb, amellyel a bruttó befizetéseket kamatoztatva éppen a teljesített szolgáltatást kapjuk meg.

<sup>5</sup> Ügyfél által fizetett éves díjak összege, figyelemmel az automatikus díjnövelésre.

<sup>6</sup> A haláleseti forgatókönyv a mérsékelt forgatókönyvön alapul.

<sup>7</sup> Ügyfél által fizetett díjak kockázati díjrészeinek összege, a Felhalmozott befektetett összeg része. A kockázati díj külön nem kerül levonásra, azt a biztosító az egyéb levont költségekből fedezi.

<sup>8</sup> A 300 000 Ft-os kezdeti éves díj évente 2,5%-kal automatikusan nő.

<sup>9</sup> Ügyfél által fizetett kezdeti éves díj.





## A Dimenziók Bónusz termék mellé választható Globális kötvény eszközalapra vonatkozó konkrét információk

A termékre vonatkozó Kiemelt információkat tartalmazó dokumentum (KID) tartalmazza a termékre vonatkozó fontos további információkat, jelen dokumentum az eszközalapra vonatkozó fontos konkrét információkat mutatja be. Jelen dokumentum kelte: 2018.09.01.

<b>Termék</b>	<b>Eszközalap</b>
Dimenziók Bónusz	Globális kötvény eszközalap

Ön olyan terméket készül megvenni, amely összetett és megértése nehéz lehet.

### Milyen termékről van szó?

Jelen dokumentum azt az esetet mutatja be, amikor Ön a befektetéseit kizárólag ebben a fent megnevezett eszközalapban helyezi el és tartja. Az eszközalapra vonatkozó részletes információ az eszközalap befektetési politikájában található, amely a biztosítási szerződési feltételek részét képezi, illetve a [www.uniqa.hu](http://www.uniqa.hu) weboldalon is elérhető.

**Befektetési cél:** Az eszközalap célja, hogy részesüljön a globális kötvények és más, hitelviszonyt megtestesítő értékpapírok hozamából. Az eszközalap közvetlenül, vagy befektetési alapokon keresztül vásárol hitelviszonyt megtestesítő értékpapírokat, melyek lehetnek vállalatok, vagy országok, önkormányzatok, kormányzati intézmények által kibocsátott értékpapírok. A hozam növelése és a kockázat megosztása érdekében az eszközalap globá-

lisan, mind a fejlett, mind a fejlődő országok piacain fektet be. Az eszközalap befektetési egységeinek árfolyamát – és így hozamát – az egy befektetési egységre eső nettó eszközérték határozza meg. Az eszközalaphoz tartozó referenciaindex általában várhatóan és átlagosan jól jellemzi az eszközalap összetételét és kockázat-hozam profilját. Az eszközalap referenciaindex: 80% Bloomberg Barclays Global Aggregate Index Hedged EUR + 20% JP Morgan EMBI Global Core (az érvényes MNB árfolyamon forintra váltva).

**Megcélzott lakossági befektető:** Jellemzően mérsékelt veszteségtűréssel rendelkező, vagy közepes befektetési időhorizontú, vagy csekély elméleti tudással, piaci tapasztalattal rendelkező ügyfeleknek ajánlható, akik a mérsékelt árfolyamingadozásért cserébe elfogadják az alacsonyabb hozampotenciált.

### Milyen kockázatai vannak a terméknek, és mit kaphatok cserébe?

#### Kockázati mutató



**!** A kockázati mutató feltételezi, hogy Ön 20 évig megtartja a terméket. A tényleges kockázat jelentősen változhat, ha korábban váltja vissza a terméket és előfordulhat, hogy kisebb összeget kap vissza. Előfordulhat, hogy Ön nem tudja könnyen felmondani a terméket, vagy olyan áron kell felmondania, amely jelentősen befolyásolja, hogy Ön mekkora összeget kap vissza.

Az összesített kockázati mutató iránymutatást ad e termék más termékekhez viszonyított kockázati szintjéről. Azt mutatja meg, hogy a termék milyen va-

lósínúséggel fog pénzügyi veszteséget okozni a piacok mozgása miatt vagy azért, mert nem tudjuk Önt kifizetni.

Ezt a terméket a 7 osztály közül a 3. osztályba soroltuk, amely *közepesen alacsony* kockázati osztály.

Az összesített kockázati mutató a piaci- és a hitelkockázat összesített hatását tükrözi. A piaci kockázatok a jövőbeli teljesítményből eredő potenciális veszteségeket jelenítik meg. A választható eszközalapok hitelkockázati besorolása azt jelzi, hogy a piaci feltételek milyen hatással lesznek azon képességünkre, hogy kifizessük Önt.

A jellemző kockázat típusokat és mértéküket, valamint az ajánlott minimális befektetési időtartamot az eszközalap befektetési politikája tartalmazza.

Az ajánlathoz rövidebb megtakarítási idő esetén aktív befektetői magatartás és fokozott figyelem szükséges a szerződő részéről.

Ez a termék nem foglal magában védelmet a jövőbeli piaci teljesítménnyel szemben, ezért befektetését részben vagy egészében elveszítheti.

Ha a biztosító nem képes teljesíteni az Önnek járó kifizetést, Ön elveszítheti a teljes befektetését.

### Teljesítmény forgatókönyvek<sup>1</sup>

A teljesítmény forgatókönyvek bemutatása múltbeli adatokon alapul. Az eszközalapok és piacok múltbeli teljesítménye nem jelent garanciát a jövőbeli teljesítményre.

Befektetés <sup>2</sup>	300 000 Ft/1. év			
Biztosítási díj <sup>3</sup>	0 Ft/1. év			
Túlélési forgatókönyvek		1 év	10 év	20 év (ajánlott tartási idő)
Stressz forgatókönyv	Ezt az összeget kaphatja vissza a költségek levonása után (Ft)	54 525	2 305 858	5 207 213
	Éves átlagos hozam <sup>4</sup>	-98,87%	-8,04%	-4,45%
Kedvezőtlen forgatókönyv	Ezt az összeget kaphatja vissza a költségek levonása után (Ft)	57 818	2 283 328	5 049 627
	Éves átlagos hozam <sup>4</sup>	-98,59%	-8,26%	-4,83%
Mérsékelt forgatókönyv	Ezt az összeget kaphatja vissza a költségek levonása után (Ft)	59 570	2 449 086	5 529 510
	Éves átlagos hozam <sup>4</sup>	-98,42%	-6,72%	-3,72%
Kedvező forgatókönyv	Ezt az összeget kaphatja vissza a költségek levonása után (Ft)	61 397	2 632 528	6 081 080
	Éves átlagos hozam <sup>4</sup>	-98,24%	-5,15%	-2,60%
Felhalmozott befektetett összeg (Ft) <sup>5</sup>		300 000	3 361 015	7 663 397
Haláleseti forgatókönyv <sup>6</sup>				
Halál esetén	Ezt az összeget kaphatják vissza a kedvezményezettjei a költségek levonása után (Ft)	77 441	2 534 613	5 529 510
Baleseti halál esetén	Ezt az összeget kaphatják vissza a kedvezményezettjei a költségek levonása után (Ft)	1 077 441	3 534 613	6 529 510
Felhalmozott biztosítási díj (Ft) <sup>7</sup>		0	0	0

Ez a táblázat bemutatja, hogy mennyi pénzt kaphat vissza a következő 20 évben, különböző forgatókönyvek szerint, feltételezve, hogy évente 300 000 Ft-ot fektet be<sup>8</sup>.

A bemutatott forgatókönyvek szemléltetik, hogy befektetése hogyan teljesíthet. Összehasonlíthatja őket más termékek forgatókönyveivel.

A bemutatott forgatókönyvek a jövőbeli teljesítmény múltbeli, a befektetés értékének változására vonatkozó tényeken alapuló becslését jelentik, és nem szolgálnak pontos mutatóként. Az Ön által kapott összeg a piac teljesítményétől és attól függően változik, hogy Ön meddig tartja meg a befektetést/terméket.\*

A stresszforogatókönyv bemutatja, hogy szélsőséges piaci körülmények esetén mekkora összeget kaphat vissza, és nem veszi figyelembe azt az esetet, amikor nem vagyunk képesek Önt kifizetni.

A bemutatott számadatok magukban foglalják magának a terméknek az összes költségét és tartalmazzák az Ön tanácsadójának vagy forgalmazójának a költségeit. A számadatok nem veszik figyelembe az Ön személyes adóügyi helyzetét, amely szintén befolyásolhatja az Ön által visszakapott összeg nagyságát.

\* A bemutatott forgatókönyvek az eszközalap 2016.06.30.-2018.06.29. közötti teljesítményén alapulnak.

## Milyen költségek merülnek fel?

A hozamcsökkenés (Reduction in Yield, RIY) megmutatja, hogy az Ön által fizetett teljes költség milyen hatással lesz az Ön által elérhető befektetési hozamra. A teljes költség figyelembe veszi az egyszeri, a folyó és a járulékos költségeket.

Az itt bemutatott összegek magának a terméknek a kumulatív költségei, három különböző tartási időre vonatkozóan. Tartalmazzák a korai kilépés potenciális szankcióit. A számadatok azon a feltételezésen alapulnak, hogy Ön évente 300 000 Ft-ot fektet be<sup>8</sup>. A számadatok becslések, és a jövőben változhatnak.

### A költségek időbeli alakulása

A terméket Önnek értékesítő vagy arról Önnek tanácsot adó személy egyéb költségeket is felszámíthat. Ebben az esetben az adott személy tájékoztatja Önt ezekről a költségekről, és bemutatja, hogy az összes költség idővel milyen hatással lesz az Ön befektetésére.

Befektetés <sup>9</sup>	300 000 <sup>8</sup> Ft/1. év		
Forgatókönyvek	Ha Ön 1 év után visszaváltja	Ha Ön 10 év után visszaváltja (ajánlott tartási idő fele)	Ha Ön 20 év után visszaváltja (ajánlott tartási idő)
Teljes költség (Ft)	240 186	836 204	1 780 765
Az évente a hozamra gyakorolt hatás (RIY)	97,67%	5,97%	2,97%

### A költségek összetétele

Az alábbi táblázat bemutatja:

- a különböző költségtípusok által az ajánlott tartási idő végén Ön által elérhető befektetési hozamra gyakorolt éves hatást;
- a különböző költségkategóriák jelentését.

Egyszeri költségek	Belépési költségek	-0,07%	Az árban már benne foglalt költségek hatása.
	Kilépési költségek	0,00%	A befektetésének lejáratakor történő kilépési költségeinek hatása.
Folyó költségek	Portfólió-üzleti költségek	0,10%	A termék számára alapul szolgáló befektetések általunk történő vétele és eladása költségeinek hatása.
	Egyéb folyó költségek	2,94%	A befektetéseinek kezeléséért általunk évente felszámított költségek és a másutt figyelembe nem vett költségek hatása.
Járulékos költségek	Teljesítménydíjak	0,00%	A teljesítménydíj hatása. Ezt akkor vonjuk le a befektetésből, ha a termék felülteljesíti a referenciaértékét.
	Nyereségrészesedés	0,00%	A nyereségrészesedés hatása.

<sup>1</sup> A számítások nem veszik figyelembe a nyugdíjbiztosítások adójóváírását.

<sup>2</sup> Ügyfél által fizetett kezdeti éves díj.

<sup>3</sup> Ügyfél által fizetett kezdeti éves díj kockázati díjrésze.

<sup>4</sup> Az éves átlagos hozam az a kamatláb, amellyel a bruttó befizetéseket kamatoztatva éppen a teljesített szolgáltatást kapjuk meg.

<sup>5</sup> Ügyfél által fizetett éves díjak összege, figyelemmel az automatikus díjnövelésre.

<sup>6</sup> A haláleseti forgatókönyv a mérsékelt forgatókönyvön alapul.

<sup>7</sup> Ügyfél által fizetett díjak kockázati díjrészeinek összege, a Felhalmozott befektetett összeg része. A kockázati díj külön nem kerül levonásra, azt a biztosító az egyéb levont költségekből fedezi.

<sup>8</sup> A 300 000 Ft-os kezdeti éves díj évente 2,5%-kal automatikusan nő.

<sup>9</sup> Ügyfél által fizetett kezdeti éves díj.



## A Dimenziók Bónusz termék mellé választható Fejlett piaci részvény eszközalapra vonatkozó konkrét információk

A termékre vonatkozó Kiemelt információkat tartalmazó dokumentum (KID) tartalmazza a termékre vonatkozó fontos további információkat, jelen dokumentum az eszközalapra vonatkozó fontos konkrét információkat mutatja be. Jelen dokumentum kelte: 2018.09.01.

<b>Termék</b>	<b>Eszközalap</b>
Dimenziók Bónusz	Fejlett piaci részvény eszközalap

Ön olyan terméket készül megvenni, amely összetett és megértése nehéz lehet.

### Milyen termékről van szó?

Jelen dokumentum azt az esetet mutatja be, amikor Ön a befektetéseit kizárólag ebben a fent megnevezett eszközalapban helyezi el és tartja. Az eszközalapra vonatkozó részletes információ az eszközalap befektetési politikájában található, amely a biztosítási szerződési feltételek részét képezi, illetve a [www.uniqa.hu](http://www.uniqa.hu) weboldalon is elérhető.

**Befektetési célok:** Az eszközalap befektetési politikája elsősorban a fejlett nemzetközi részvényt piacok növekedését használja ki. Az eszközalapot alkotó kollektív befektetési formák és egyedi részvények úgy kerülnek kiválasztásra, hogy az eszközalapot közvetlenül, vagy indirekt módon elsősorban az OECD országokban kibocsátott értékpapírok alkossák. Az eszközalap befektetési

egységeinek árfolyamát – és így hozamát – az egy befektetési egységre eső nettó eszközérték határozza meg. Az eszközalaphoz tartozó referenciaindex általában várhatóan és átlagosan jól jellemzi az eszközalap összetételét és kockázat-hozam profilját. Az eszközalap referenciaindex: 100% MSCI World Index (az érvényes MNB árfolyamokon forintra váltva).

**Megcélzott lakossági befektető:** Jellemzően nagy veszteségtűréssel rendelkező, vagy hosszú befektetési időhorizontú, vagy átlagosnál nagyobb elméleti tudással, piaci tapasztalattal rendelkező ügyfeleknek ajánlható, akik komoly árfolyamingadozásért cserébe elfogadják a jelentős hozampotenciált.

### Milyen kockázatai vannak a terméknek, és mit kaphatok cserébe?

#### Kockázati mutató



**!** A kockázati mutató feltételezi, hogy Ön 20 évig megtartja a terméket.  
A tényleges kockázat jelentősen változhat, ha korábban váltja vissza a terméket és előfordulhat, hogy kisebb összeget kap vissza. Előfordulhat, hogy Ön nem tudja könnyen felmondani a terméket, vagy olyan áron kell felmondania, amely jelentősen befolyásolja, hogy Ön mekkora összeget kap vissza.

Az összesített kockázati mutató iránymutató ad e termék más termékekhez viszonyított kockázati szintjéről. Azt mutatja meg, hogy a termék milyen va-

lószerűséggel fog pénzügyi veszteséget okozni a piacok mozgása miatt vagy azért, mert nem tudjuk Önt kifizetni.

Ezt a terméket a 7 osztály közül a 4. osztályba soroltuk, amely *közepes* kockázati osztály.

Az összesített kockázati mutató a piaci- és a hitelkockázat összesített hatását tükrözi. A piaci kockázatok a jövőbeli teljesítményből eredő potenciális veszteségeket jelentik meg. A választható eszközalapok hitelkockázati besorolása azt jelzi, hogy a piaci feltételek milyen hatással lesznek azon képességünkre, hogy kifizessük Önt.

A jellemző kockázat típusokat és mértéküket, valamint az ajánlott minimális befektetési időtartamot az eszközalap befektetési politikája tartalmazza.

Az ajánlottnál rövidebb megtakarítási idő esetén aktív befektetői magatartás és fokozott figyelem szükséges a szerződő részéről.

Ez a termék nem foglal magában védelmet a jövőbeli piaci teljesítménnyel szemben, ezért befektetését részben vagy egészében elveszítheti.

Ha a biztosító nem képes teljesíteni az Önnek járó kifizetést, Ön elveszítheti a teljes befektetését.

### Teljesítmény forgatókönyvek<sup>1</sup>

A teljesítmény forgatókönyvek bemutatása múltbeli adatokon alapul. Az eszközalapok és piacok múltbeli teljesítménye nem jelent garanciát a jövőbeli teljesítményre.

Befektetés <sup>2</sup>	300 000 Ft/1. év			
Biztosítási díj <sup>3</sup>	0 Ft/1. év			
Túlélési forgatókönyvek		1 év	10 év	20 év (ajánlott tartási idő)
Stressz forgatókönyv	Ezt az összeget kaphatja vissza a költségek levonása után (Ft)	38 708	1 627 547	3 273 194
	Éves átlagos hozam <sup>4</sup>	-99,74%	-16,08%	-10,74%
Kedvezőtlen forgatókönyv	Ezt az összeget kaphatja vissza a költségek levonása után (Ft)	57 746	3 156 081	10 553 578
	Éves átlagos hozam <sup>4</sup>	-98,60%	-1,31%	3,33%
Mérsékelt forgatókönyv	Ezt az összeget kaphatja vissza a költségek levonása után (Ft)	63 383	4 057 610	15 615 859
	Éves átlagos hozam <sup>4</sup>	-98,02%	3,84%	7,11%
Kedvező forgatókönyv	Ezt az összeget kaphatja vissza a költségek levonása után (Ft)	69 676	5 319 018	24 083 175
	Éves átlagos hozam <sup>4</sup>	-97,24%	9,22%	11,03%
Felhalmozott befektetett összeg (Ft) <sup>5</sup>		300 000	3 361 015	7 663 397
<b>Halálesi forgatókönyv<sup>6</sup></b>				
Halál esetén	Ezt az összeget kaphatják vissza a kedvezményezettjei a költségek levonása után (Ft)	82 399	4 189 461	15 615 859
Baleseti halál esetén	Ezt az összeget kaphatják vissza a kedvezményezettjei a költségek levonása után (Ft)	1 082 399	5 189 461	16 615 859
Felhalmozott biztosítási díj (Ft) <sup>7</sup>		0	0	0

Ez a táblázat bemutatja, hogy mennyi pénzt kaphat vissza a következő 20 évben, különböző forgatókönyvek szerint, feltételezve, hogy évente 300 000 Ft-ot fektet be<sup>8</sup>.

A bemutatott forgatókönyvek szemléltetik, hogy befektetése hogyan teljesíthet. Összehasonlíthatja őket más termékek forgatókönyveivel.

A bemutatott forgatókönyvek a jövőbeli teljesítmény múltbeli, a befektetés értékének változására vonatkozó tényeken alapuló becslését jelentik, és nem szolgálnak pontos mutatóként. Az Ön által kapott összeg a piac teljesítményétől és attól függően változik, hogy Ön meddig tartja meg a befektetést/terméket.\*

A stresszforogatókönyv bemutatja, hogy szélsőséges piaci körülmények esetén mekkora összeget kaphat vissza, és nem veszi figyelembe azt az esetet, amikor nem vagyunk képesek Önt kifizetni.

A bemutatott számadatok magukban foglalják magának a terméknek az összes költségét és tartalmazzák az Ön tanácsadójának vagy forgalmazójának a költségeit. A számadatok nem veszik figyelembe az Ön személyes adóügyi helyzetét, amely szintén befolyásolhatja az Ön által visszakapott összeg nagyságát.

\* A bemutatott forgatókönyvek az eszközalap 2013.06.28.-2018.06.29. közötti teljesítményén alapulnak. Felhívjuk figyelmét, hogy jelen eszközalap esetén a múltbeli adatokon alapuló becslés túlbecsülheti a várható jövőbeli teljesítményt.

## Milyen költségek merülnek fel?

A hozamcsökkenés (Reduction in Yield, RIY) megmutatja, hogy az Ön által fizetett teljes költség milyen hatással lesz az Ön által elérhető befektetési hozamra. A teljes költség figyelembe veszi az egyszeri, a folyó és a járulékos költségeket.

Az itt bemutatott összegek magának a terméknek a kumulatív költségei, három különböző tartási időre vonatkozóan. Tartalmazzák a korai kilépés potenciális szankcióit. A számadatok azon a feltételezésen alapulnak, hogy Ön évente 300 000 Ft-ot fektet be<sup>8</sup>. A számadatok becslések, és a jövőben változhatnak.

### A költségek időbeli alakulása

A terméket Önnek értékesítő vagy arról Önnek tanácsot adó személy egyéb költségeket is felszámíthat. Ebben az esetben az adott személy tájékoztatja Önt ezekről a költségekről, és bemutatja, hogy az összes költség idővel milyen hatással lesz az Ön befektetésére.

Befektetés <sup>9</sup>	300 000 <sup>8</sup> Ft/1. év		
Forgatókönyvek	Ha Ön 1 év után visszaváltja	Ha Ön 10 év után visszaváltja (ajánlott tartási idő fele)	Ha Ön 20 év után visszaváltja (ajánlott tartási idő)
Teljes költség (Ft)	240 203	824 756	2 636 738
Az évente a hozamra gyakorolt hatás (RIY)	109,26%	7,35%	4,08%

### A költségek összetétele

Az alábbi táblázat bemutatja:

- a különböző költség típusok által az ajánlott tartási idő végén Ön által elérhető befektetési hozamra gyakorolt éves hatást;
- a különböző költség kategóriák jelentését.

Egyszeri költségek	Belépési költségek	0,90%	Az árban már benne foglalt költségek hatása.
	Kilépési költségek	0,00%	A befektetésének lejáratokor történő kilépési költségeinek hatása.
Folyó költségek	Portfólió-üzleti költségek	-0,02%	A termék számára alapul szolgáló befektetések általunk történő vétele és eladása költségeinek hatása.
	Egyéb folyó költségek	3,19%	A befektetéseinek kezeléséért általunk évente felszámított költségek és a másutt figyelembe nem vett költségek hatása.
Járulékos költségek	Teljesítménydíjak	0,00%	A teljesítménydíj hatása. Ezt akkor vonjuk le a befektetésből, ha a termék felülteljesíti a referenciaértékét.
	Nyereségrészesedés	0,00%	A nyereségrészesedés hatása.

<sup>1</sup> A számítások nem veszik figyelembe a nyugdíjbiztosítások adójóváírását.

<sup>2</sup> Ügyfél által fizetett kezdeti éves díj.

<sup>3</sup> Ügyfél által fizetett kezdeti éves díj kockázati díjrésze.

<sup>4</sup> Az éves átlagos hozam az a kamatláb, amellyel a bruttó befizetéseket kamatoztatva éppen a teljesített szolgáltatást kapjuk meg.

<sup>5</sup> Ügyfél által fizetett éves díjak összege, figyelemmel az automatikus díjnöveledésre.

<sup>6</sup> A haláleseti forgatókönyv a mérsékelt forgatókönyvön alapul.

<sup>7</sup> Ügyfél által fizetett díjak kockázati díjrészeinek összege, a Felhalmozott befektetett összeg része. A kockázati díj külön nem kerül levonásra, azt a biztosító az egyéb levont költségekből fedezi.

<sup>8</sup> A 300 000 Ft-os kezdeti éves díj évente 2,5%-kal automatikusan nő.

<sup>9</sup> Ügyfél által fizetett kezdeti éves díj.

## A Dimenziók Bónusz termék mellé választható Hazai részvény eszközalapra vonatkozó konkrét információk

A termékre vonatkozó Kiemelt információkat tartalmazó dokumentum (KID) tartalmazza a termékre vonatkozó fontos további információkat, jelen dokumentum az eszközalapra vonatkozó fontos konkrét információkat mutatja be. Jelen dokumentum kelte: 2018.09.01.

<b>Termék</b>	<b>Eszközalap</b>
Dimenziók Bónusz	Hazai részvény eszközalap

Ön olyan terméket készül megvenni, amely összetett és megértése nehéz lehet.

### Milyen termékről van szó?

Jelen dokumentum azt az esetet mutatja be, amikor Ön a befektetéseit kizárólag ebben a fent megnevezett eszközalapban helyezi el és tartja. Az eszközalapra vonatkozó részletes információ az eszközalap befektetési politikájában található, amely a biztosítási szerződési feltételek részét képezi, illetve a [www.uniqa.hu](http://www.uniqa.hu) weboldalon is elérhető.

**Befektetési célok:** Az eszközalap – közvetlenül, vagy befektetési alapokon keresztül – magyar részvényekbe, illetve olyan vállalatok részvényeibe fekteti vagyonát, amelyek Magyarországon végzik gazdasági tevékenységük túlnyomó részét. Az eszközalap befektetési egységeinek árfolyamát – és így

hozamát – az egy befektetési egységre eső nettó eszközérték határozza meg. Az eszközalaphoz tartozó referenciaindex általában várhatóan és átlagosan jól jellemzi az eszközalap összetételét és kockázat-hozam profilját. Az eszközalap referenciaindex: 100% BUX.

**Megcélzott lakossági befektető:** Jellemzően nagy veszteségtűréssel rendelkező, vagy hosszú befektetési időhorizontú, vagy átlagosnál nagyobb elméleti tudással, piaci tapasztalattal rendelkező ügyfeleknek ajánlható, akik komoly árfolyamingadozásért cserébe elfogadják a jelentős hozampotenciált.

### Milyen kockázatai vannak a terméknek, és mit kaphatok cserébe?

#### Kockázati mutató



**!** A kockázati mutató feltételezi, hogy Ön 20 évig megtartja a terméket. A tényleges kockázat jelentősen változhat, ha korábban váltja vissza a terméket és előfordulhat, hogy kisebb összeget kap vissza. Előfordulhat, hogy Ön nem tudja könnyen felmondani a terméket, vagy olyan áron kell felmondania, amely jelentősen befolyásolja, hogy Ön mekkora összeget kap vissza.

Az összesített kockázati mutató iránymutatást ad e termék más termékekhez viszonyított kockázati szintjéről. Azt mutatja meg, hogy a termék milyen va-

lószerűséggel fog pénzügyi veszteséget okozni a piacok mozgása miatt vagy azért, mert nem tudjuk Önt kifizetni.

Ezt a terméket a 7 osztály közül a 4. osztályba soroltuk, amely *közepes* kockázati osztály.

Az összesített kockázati mutató a piaci- és hitelkockázat összesített hatását tükrözi. A piaci kockázatok a jövőbeli teljesítményből eredő potenciális veszteségeket jelenítik meg. A választható eszközalapok hitelkockázati besorolása azt jelzi, hogy a piaci feltételek milyen hatással lesznek azon képességünkre, hogy kifizessük Önt.

A jellemző kockázat típusokat és mértéküket, valamint az ajánlott minimális befektetési időtartamot az eszközalap befektetési politikája tartalmazza.

Az ajánlottnál rövidebb megtakarítási idő esetén aktív befektetői magatartás és fokozott figyelem szükséges a szerződő részéről.

Ez a termék nem foglal magában védelmet a jövőbeli piaci teljesítménnyel szemben, ezért befektetését részben vagy egészében elveszítheti.

Ha a biztosító nem képes teljesíteni az Önnek járó kifizetést, Ön elveszítheti a teljes befektetését.

### Teljesítmény forgatókönyvek<sup>1</sup>

A teljesítmény forgatókönyvek bemutatása múltbeli adatokon alapul. Az eszközalapok és piacok múltbeli teljesítménye nem jelent garanciát a jövőbeli teljesítményre.

Befektetés <sup>2</sup>	300 000 Ft/1. év			
Biztosítási díj <sup>3</sup>	0 Ft/1. év			
Túlélési forgatókönyvek		1 év	10 év	20 év (ajánlott tartási idő)
Stressz forgatókönyv	Ezt az összeget kaphatja vissza a költségek levonása után (Ft)	42 150	1 623 961	3 285 612
	Éves átlagos hozam <sup>4</sup>	-99,62%	-16,13%	-10,68%
Kedvezőtlen forgatókönyv	Ezt az összeget kaphatja vissza a költségek levonása után (Ft)	56 877	3 154 958	10 922 630
	Éves átlagos hozam <sup>4</sup>	-98,67%	-1,31%	3,67%
Mérsékelt forgatókönyv	Ezt az összeget kaphatja vissza a költségek levonása után (Ft)	63 714	4 299 410	17 815 673
	Éves átlagos hozam <sup>4</sup>	-97,98%	5,01%	8,33%
Kedvező forgatókönyv	Ezt az összeget kaphatja vissza a költségek levonása után (Ft)	71 579	6 034 111	30 889 725
	Éves átlagos hozam <sup>4</sup>	-96,98%	11,68%	13,20%
Felhalmozott befektetett összeg (Ft) <sup>5</sup>		300 000	3 361 015	7 663 397
Halálesi forgatókönyv <sup>6</sup>				
Halál esetén	Ezt az összeget kaphatják vissza a kedvezményezettjei a költségek levonása után (Ft)	82 829	4 438 029	17 815 673
Baleseti halál esetén	Ezt az összeget kaphatják vissza a kedvezményezettjei a költségek levonása után (Ft)	1 082 829	5 438 029	18 815 673
Felhalmozott biztosítási díj (Ft) <sup>7</sup>		0	0	0

Ez a táblázat bemutatja, hogy mennyi pénzt kaphat vissza a következő 20 évben, különböző forgatókönyvek szerint, feltételezve, hogy évente 300 000 Ft-ot fektet be<sup>8</sup>.

A bemutatott forgatókönyvek szemléltetik, hogy befektetése hogyan teljesíthet. Összehasonlíthatja őket más termékek forgatókönyveivel.

A bemutatott forgatókönyvek a jövőbeli teljesítmény múltbeli, a befektetés értékének változására vonatkozó tényeken alapuló becslését jelentik, és nem szolgálnak pontos mutatóként. Az Ön által kapott összeg a piac teljesítményétől és attól függően változik, hogy Ön meddig tartja meg a befektetést/terméket.\*

A stresszforogatókönyv bemutatja, hogy szélsőséges piaci körülmények esetén mekkora összeget kaphat vissza, és nem veszi figyelembe azt az esetet, amikor nem vagyunk képesek Önt kifizetni.

A bemutatott számadatok magukban foglalják magának a terméknek az összes költségét és tartalmazzák az Ön tanácsadójának vagy forgalmazójának a költségeit. A számadatok nem veszik figyelembe az Ön személyes adóügyi helyzetét, amely szintén befolyásolhatja az Ön által visszakapott összeg nagyságát.

\* A bemutatott forgatókönyvek az eszközalap 2013.06.28.-2018.06.29. közötti teljesítményén alapulnak. Felhívjuk figyelmét, hogy jelen eszközalap esetén a múltbeli adatokon alapuló becslés túlbecsülheti a várható jövőbeli teljesítményt.

## Milyen költségek merülnek fel?

A hozamcsökkenés (Reduction in Yield, RIY) megmutatja, hogy az Ön által fizetett teljes költség milyen hatással lesz az Ön által elérhető befektetési hozamra. A teljes költség figyelembe veszi az egyszeri, a folyó és a járulékos költségeket.

Az itt bemutatott összegek magának a terméknek a kumulatív költségei, három különböző tartási időre vonatkozóan. Tartalmazzák a korai kilépés potenciális szankcióit. A számadatok azon a feltételezésen alapulnak, hogy Ön évente 300 000 Ft-ot fektet be<sup>8</sup>. A számadatok becslések, és a jövőben változhatnak.

### A költségek időbeli alakulása

A terméket Önnek értékesítő vagy arról Önnek tanácsot adó személy egyéb költségeket is felszámíthat. Ebben az esetben az adott személy tájékoztatja Önt ezekről a költségekről, és bemutatja, hogy az összes költség idővel milyen hatással lesz az Ön befektetésére.

Befektetés <sup>9</sup>	300 000 <sup>8</sup> Ft/1. év		
Forgatókönyvek	Ha Ön 1 év után visszaváltja	Ha Ön 10 év után visszaváltja (ajánlott tartási idő fele)	Ha Ön 20 év után visszaváltja (ajánlott tartási idő)
Teljes költség (Ft)	240 124	751 237	2 276 800
Az évente a hozamra gyakorolt hatás (RIY)	110,02%	6,98%	3,66%

### A költségek összetétele

Az alábbi táblázat bemutatja:

- a különböző költségtípusok által az ajánlott tartási idő végén Ön által elérhető befektetési hozamra gyakorolt éves hatást;
- a különböző költségkategóriák jelentését.

Egyszeri költségek	Belépési költségek	0,97%	Az árban már benne foglalt költségek hatása.
	Kilépési költségek	0,00%	A befektetésének lejáratakor történő kilépési költségeinek hatása.
Folyó költségek	Portfólió-üzleti költségek	0,41%	A termék számára alapul szolgáló befektetések általunk történő vétele és eladása költségeinek hatása.
	Egyéb folyó költségek	2,29%	A befektetéseinek kezeléséért általunk évente felszámított költségek és a másutt figyelembe nem vett költségek hatása.
Járulékos költségek	Teljesítménydíjak	0,00%	A teljesítménydíj hatása. Ezt akkor vonjuk le a befektetésből, ha a termék felülteljesíti a referenciaértékét.
	Nyereségrészesedés	0,00%	A nyereségrészesedés hatása.

<sup>1</sup> A számítások nem veszik figyelembe a nyugdíjbiztosítások adójóváírását.

<sup>2</sup> Ügyfél által fizetett kezdeti éves díj.

<sup>3</sup> Ügyfél által fizetett kezdeti éves díj kockázati díjrésze.

<sup>4</sup> Az éves átlagos hozam az a kamatláb, amellyel a bruttó befizetéseket kamatoztatva éppen a teljesített szolgáltatást kapjuk meg.

<sup>5</sup> Ügyfél által fizetett éves díjak összege, figyelemmel az automatikus díjnöveledésre.

<sup>6</sup> A haláleseti forgatókönyv a mérsékelt forgatókönyvön alapul.

<sup>7</sup> Ügyfél által fizetett díjak kockázati díjrészeinek összege, a Felhalmozott befektetett összeg része. A kockázati díj külön nem kerül levonásra, azt a biztosító az egyéb levont költségekből fedezi.

<sup>8</sup> A 300 000 Ft-os kezdeti éves díj évente 2,5%-kal automatikusan nő.

<sup>9</sup> Ügyfél által fizetett kezdeti éves díj.

## A Dimenziók Bónusz termék mellé választható Feltörekvő piaci részvény eszközalapra vonatkozó konkrét információk

A termékre vonatkozó Kiemelt információkat tartalmazó dokumentum (KID) tartalmazza a termékre vonatkozó fontos további információkat, jelen dokumentum az eszközalapra vonatkozó fontos konkrét információkat mutatja be. Jelen dokumentum kelte: 2018.09.01.

Termék	Eszközalap
Dimenziók Bónusz	Feltörekvő piaci részvény eszközalap

Ön olyan terméket készül megvenni, amely összetett és megértése nehéz lehet.

### Milyen termékről van szó?

Jelen dokumentum azt az esetet mutatja be, amikor Ön a befektetéseit kizárólag ebben a fent megnevezett eszközalapban helyezi el és tartja. Az eszközalapra vonatkozó részletes információ az eszközalap befektetési politikájában található, amely a biztosítási szerződési feltételek részét képezi, illetve a [www.uniqa.hu](http://www.uniqa.hu) weboldalon is elérhető.

**Befektetési célok:** Az eszközalap olyan kedvező gazdasági mutatókkal rendelkező vállalatok részvényeibe fektet közvetlenül, vagy befektetési alapok segítségével indirekt módon, amelyek a fejlődő piacokon végzik fő működésüket. Az eszközalap jelentős kitettséggel rendelkezik többek között az orosz, kínai, indiai, brazil, dél-koreai, dél-afrikai, török, mexikói piacokon. Az ezen piacoktól

elvárható magasabb hozam nagyobb árfolyammozgásokkal párosulhat. Az eszközalap befektetési egységeinek árfolyamát – és így hozamát – az egy befektetési egységre eső nettó eszközérték határozza meg. Az eszközalaphoz tartozó referenciaindex általában várhatóan és átlagosan jól jellemzi az eszközalap összetételét és kockázat-hozam profilját. Az eszközalap referenciaindex: 100% MSCI EM Index (az érvényes MNB árfolyamokon forintra váltva).

**Megcélzott lakossági befektető:** Jellemzően nagy veszteségtűréssel rendelkező, vagy hosszú befektetési időhorizontú, vagy átlagosnál nagyobb elméleti tudással, piaci tapasztalattal rendelkező ügyfeleknek ajánlható, akik komoly árfolyamingadozásért cserébe elfogadják a jelentős hozampotenciált.

### Milyen kockázatai vannak a terméknek, és mit kaphatok cserébe?

#### Kockázati mutató



**!** A kockázati mutató feltételezi, hogy Ön 20 évig megtartja a terméket. A tényleges kockázat jelentősen változhat, ha korábban váltja vissza a terméket és előfordulhat, hogy kisebb összeget kap vissza. Előfordulhat, hogy Ön nem tudja könnyen felmondani a terméket, vagy olyan áron kell felmondania, amely jelentősen befolyásolja, hogy Ön mekkora összeget kap vissza.

Az összesített kockázati mutató iránymutató ad e termék más termékekhez viszonyított kockázati szintjéről. Azt mutatja meg, hogy a termék milyen va-

lószerűséggel fog pénzügyi veszteséget okozni a piacok mozgása miatt vagy azért, mert nem tudjuk Önt kifizetni.

Ezt a terméket a 7 osztály közül a 4. osztályba soroltuk, amely *közepes* kockázati osztály.

Az összesített kockázati mutató a piaci- és a hitelkockázat összesített hatását tükrözi. A piaci kockázatok a jövőbeli teljesítményből eredő potenciális veszteségeket jelentik meg. A választható eszközalapok hitelkockázati besorolása azt jelzi, hogy a piaci feltételek milyen hatással lesznek azon képességünkre, hogy kifizessük Önt.

A jellemző kockázat típusokat és mértéküket, valamint az ajánlott minimális befektetési időtartamot az eszközalap befektetési politikája tartalmazza.

Az ajánlottnál rövidebb megtakarítási idő esetén aktív befektetői magatartás és fokozott figyelem szükséges a szerződő részéről.

Ez a termék nem foglal magában védelmet a jövőbeli piaci teljesítménnyel szemben, ezért befektetését részben vagy egészében elveszítheti.

Ha a biztosító nem képes teljesíteni az Önnek járó kifizetést, Ön elveszítheti a teljes befektetését.

### Teljesítmény forgatókönyvek<sup>1</sup>

A teljesítmény forgatókönyvek bemutatása múltbeli adatokon alapul. Az eszközalapok és piacok múltbeli teljesítménye nem jelent garanciát a jövőbeli teljesítményre.

Befektetés <sup>2</sup>	300 000 Ft/1. év			
Biztosítási díj <sup>3</sup>	0 Ft/1. év			
Túlélési forgatókönyvek		1 év	10 év	20 év (ajánlott tartási idő)
Stressz forgatókönyv	Ezt az összeget kaphatja vissza a költségek levonása után (Ft)	37 380	1 505 952	2 963 212
	Éves átlagos hozam <sup>4</sup>	-99,78%	-17,97%	-12,28%
Kedvezőtlen forgatókönyv	Ezt az összeget kaphatja vissza a költségek levonása után (Ft)	55 088	2 430 063	6 333 497
	Éves átlagos hozam <sup>4</sup>	-98,83%	-6,89%	-2,13%
Mérsékelt forgatókönyv	Ezt az összeget kaphatja vissza a költségek levonása után (Ft)	61 703	3 227 533	9 517 369
	Éves átlagos hozam <sup>4</sup>	-98,20%	-0,84%	2,28%
Kedvező forgatókönyv	Ezt az összeget kaphatja vissza a költségek levonása után (Ft)	69 294	4 415 446	15 258 540
	Éves átlagos hozam <sup>4</sup>	-97,30%	5,54%	6,89%
Felhalmozott befektetett összeg (Ft) <sup>5</sup>		300 000	3 361 015	7 663 397
<b>Halálesi forgatókönyv<sup>6</sup></b>				
Halál esetén	Ezt az összeget kaphatják vissza a kedvezményezettjei a költségek levonása után (Ft)	80 214	3 335 823	9 517 369
Baleseti halál esetén	Ezt az összeget kaphatják vissza a kedvezményezettjei a költségek levonása után (Ft)	1 080 214	4 335 823	10 517 369
Felhalmozott biztosítási díj (Ft) <sup>7</sup>		0	0	0

Ez a táblázat bemutatja, hogy mennyi pénzt kaphat vissza a következő 20 évben, különböző forgatókönyvek szerint, feltételezve, hogy évente 300 000 Ft-ot fektet be<sup>8</sup>.

A bemutatott forgatókönyvek szemléltetik, hogy befektetése hogyan teljesíthet. Összehasonlíthatja őket más termékek forgatókönyveivel.

A bemutatott forgatókönyvek a jövőbeli teljesítmény múltbeli, a befektetés értékének változására vonatkozó tényeken alapuló becslését jelentik, és nem szolgálnak pontos mutatóként. Az Ön által kapott összeg a piac teljesítményétől és attól függően változik, hogy Ön meddig tartja meg a befektetést/terméket.\*

A stresszforogatókönyv bemutatja, hogy szélsőséges piaci körülmények esetén mekkora összeget kaphat vissza, és nem veszi figyelembe azt az esetet, amikor nem vagyunk képesek Önt kifizetni.

A bemutatott számadatok magukban foglalják magának a terméknek az összes költségét és tartalmazzák az Ön tanácsadójának vagy forgalmazójának a költségeit. A számadatok nem veszik figyelembe az Ön személyes adóügyi helyzetét, amely szintén befolyásolhatja az Ön által visszakapott összeg nagyságát.

\* A bemutatott forgatókönyvek az eszközalap 2013.06.28.-2018.06.29. közötti teljesítményen alapulnak.

## Milyen költségek merülnek fel?

A hozamcsökkenés (Reduction in Yield, RIY) megmutatja, hogy az Ön által fizetett teljes költség milyen hatással lesz az Ön által elérhető befektetési hozamra. A teljes költség figyelembe veszi az egyszeri, a folyó és a járulékos költségeket.

Az itt bemutatott összegek magának a terméknek a kumulatív költségei, három különböző tartási időre vonatkozóan. Tartalmazzák a korai kilépés potenciális szankcióit. A számadatok azon a feltételezésen alapulnak, hogy Ön évente 300 000 Ft-ot fektet be<sup>8</sup>. A számadatok becslések, és a jövőben változhatnak.

### A költségek időbeli alakulása

A terméket Önnek értékesítő vagy arról Önnek tanácsot adó személy egyéb költségeket is felszámíthat. Ebben az esetben az adott személy tájékoztatja Önt ezekről a költségekről, és bemutatja, hogy az összes költség idővel milyen hatással lesz az Ön befektetésére.

Befektetés <sup>9</sup>	300 000 <sup>8</sup> Ft/1. év		
Forgatókönyvek	Ha Ön 1 év után visszaváltja	Ha Ön 10 év után visszaváltja (ajánlott tartási idő fele)	Ha Ön 20 év után visszaváltja (ajánlott tartási idő)
Teljes költség (Ft)	240 199	830 412	2 126 270
Az évente a hozamra gyakorolt hatás (RIY)	104,12%	6,70%	3,57%

### A költségek összetétele

Az alábbi táblázat bemutatja:

- a különböző költségtípusok által az ajánlott tartási idő végén Ön által elérhető befektetési hozamra gyakorolt éves hatást;
- a különböző költségkategóriák jelentését.

Egyszeri költségek	Belépési költségek	0,47%	Az árban már benne foglalt költségek hatása.
	Kilépési költségek	0,00%	A befektetésének lejáratakor történő kilépési költségeinek hatása.
Folyó költségek	Portfólió-üzleti költségek	0,12%	A termék számára alapul szolgáló befektetések általunk történő vétele és eladása költségeinek hatása.
	Egyéb folyó költségek	2,97%	A befektetéseinek kezeléséért általunk évente felszámított költségek és a másutt figyelembe nem vett költségek hatása.
Járulékos költségek	Teljesítménydíjak	0,00%	A teljesítménydíj hatása. Ezt akkor vonjuk le a befektetésből, ha a termék felülteljesíti a referenciáértékét.
	Nyereségrészesedés	0,00%	A nyereségrészesedés hatása.

<sup>1</sup> A számítások nem veszik figyelembe a nyugdíjbiztosítások adójóváírását.

<sup>2</sup> Ügyfél által fizetett kezdeti éves díj.

<sup>3</sup> Ügyfél által fizetett kezdeti éves díj kockázati díjrésze.

<sup>4</sup> Az éves átlagos hozam az a kamatláb, amellyel a bruttó befizetéseket kamatoztatva éppen a teljesített szolgáltatást kapjuk meg.

<sup>5</sup> Ügyfél által fizetett éves díjak összege, figyelemmel az automatikus díjnöveledésre.

<sup>6</sup> A haláleseti forgatókönyv a mérsékelt forgatókönyvön alapul.

<sup>7</sup> Ügyfél által fizetett díjak kockázati díjrészeinek összege, a Felhalmozott befektetett összeg része. A kockázati díj külön nem kerül levonásra, azt a biztosító az egyéb levont költségekből fedezi.

<sup>8</sup> A 300 000 Ft-os kezdeti éves díj évente 2,5%-kal automatikusan nő.

<sup>9</sup> Ügyfél által fizetett kezdeti éves díj.



## A Dimenziók Bónusz termék mellé választható Új technológiák eszközalapra vonatkozó konkrét információk

A termékre vonatkozó Kiemelt információkat tartalmazó dokumentum (KID) tartalmazza a termékre vonatkozó fontos további információkat, jelen dokumentum az eszközalapra vonatkozó fontos konkrét információkat mutatja be. Jelen dokumentum kelte: 2018.09.01.

<b>Termék</b>	<b>Eszközalap</b>
Dimenziók Bónusz	Új technológiák eszközalap

Ön olyan terméket készül megvenni, amely összetett és megértése nehéz lehet.

### Milyen termékről van szó?

Jelen dokumentum azt az esetet mutatja be, amikor Ön a befektetéseit kizárólag ebben a fent megnevezett eszközalapban helyezi el és tartja. Az eszközalapra vonatkozó részletes információ az eszközalap befektetési politikájában található, amely a biztosítási szerződési feltételek részét képezi, illetve a [www.uniqa.hu](http://www.uniqa.hu) weboldalon is elérhető.

**Befektetési célok:** Az eszközalap közvetlenül, vagy befektetési alapokon keresztül olyan technológiai vállalatok részvényeibe fektet, melyek a világgazdaság növekedésének kulcsszereplői és melyek élen járnak az innovációban. Ezek a vállalatok egyebek mellett a számítástechnika, telekommunikáció, eszközök (hardware) és programok, alkalmazások (software) fejlesztésével, értékesítésével foglalkoznak, megújuló energia, biotechnológia, űrkutatás,

géntechológia, környezetvédelem, digitális tartalom-előállítás, internet szektorban tevékenykednek. Az eszközalap befektetési egységeinek árfolyamát – és így hozamát – az egy befektetési egységre eső nettó eszközérték határozza meg. Az eszközalaphoz tartozó referenciaindex általában várhatóan és átlagosan jól jellemzi az eszközalap összetételét és kockázat-hozam profilját. Az eszközalap referenciaindex: 100% Nasdaq100 Index (az érvényes MNB árfolyamon forintra váltva).

**Megcélzott lakossági befektető:** Jellemzően nagy veszteségtűréssel rendelkező, vagy hosszú befektetési időhorizontú, vagy átlagosnál nagyobb elméleti tudással, piaci tapasztalattal rendelkező ügyfeleknek ajánlható, akik komoly árfolyamingadozásért cserébe elfogadják a jelentős hozampotenciált.

### Milyen kockázatai vannak a terméknek, és mit kaphatok cserébe?

#### Kockázati mutató



**!** A kockázati mutató feltételezi, hogy Ön 20 évig megtartja a terméket. A tényleges kockázat jelentősen változhat, ha korábban váltja vissza a terméket és előfordulhat, hogy kisebb összeget kap vissza. Előfordulhat, hogy Ön nem tudja könnyen felmondani a terméket, vagy olyan áron kell felmondania, amely jelentősen befolyásolja, hogy Ön mekkora összeget kap vissza.

Az összesített kockázati mutató iránymutatást ad e termék más termékekhez viszonyított kockázati szintjéről. Azt mutatja meg, hogy a termék milyen va-

lósínúséggel fog pénzügyi veszteséget okozni a piacok mozgása miatt vagy azért, mert nem tudjuk Önt kifizetni.

Ezt a terméket a 7 osztály közül a 4. osztályba soroltuk, amely *közepes* kockázati osztály.

Az összesített kockázati mutató a piaci- és a hitelkockázat összesített hatását tükrözi. A piaci kockázatok a jövőbeli teljesítményből eredő potenciális veszteségeket jelenítik meg. A választható eszközalapok hitelkockázati besorolása azt jelzi, hogy a piaci feltételek milyen hatással lesznek azon képességünkre, hogy kifizessük Önt.

A jellemző kockázat típusokat és mértéküket, valamint az ajánlott minimális befektetési időtartamot az eszközalap befektetési politikája tartalmazza.

Az ajánlottnál rövidebb megtakarítási idő esetén aktív befektetői magatartás és fokozott figyelem szükséges a szerződő részéről.

Ez a termék nem foglal magában védelmet a jövőbeli piaci teljesítménnyel szemben, ezért befektetését részben vagy egészében elveszítheti.

Ha a biztosító nem képes teljesíteni az Önnek járó kifizetést, Ön elveszítheti a teljes befektetését.

### Teljesítmény forgatókönyvek<sup>1</sup>

A teljesítmény forgatókönyvek bemutatása múltbeli adatokon alapul. Az eszközalapok és piacok múltbeli teljesítménye nem jelent garanciát a jövőbeli teljesítményre.

Befektetés <sup>2</sup>	300 000 Ft/1. év			
Biztosítási díj <sup>3</sup>	0 Ft/1. év			
Túlélési forgatókönyvek		1 év	10 év	20 év (ajánlott tartási idő)
Stressz forgatókönyv	Ezt az összeget kaphatja vissza a költségek levonása után (Ft)	34 459	1 403 951	2 701 882
	Éves átlagos hozam <sup>4</sup>	-99,86%	-19,72%	-13,78%
Kedvezőtlen forgatókönyv	Ezt az összeget kaphatja vissza a költségek levonása után (Ft)	59 062	4 525 105	25 449 933
	Éves átlagos hozam <sup>4</sup>	-98,47%	6,03%	11,52%
Mérsékelt forgatókönyv	Ezt az összeget kaphatja vissza a költségek levonása után (Ft)	66 732	6 532 713	47 665 157
	Éves átlagos hozam <sup>4</sup>	-97,63%	13,22%	16,87%
Kedvező forgatókönyv	Ezt az összeget kaphatja vissza a költségek levonása után (Ft)	75 638	9 736 820	94 276 994
	Éves átlagos hozam <sup>4</sup>	-96,38%	20,86%	22,49%
Felhalmozott befektetett összeg (Ft) <sup>5</sup>		300 000	3 361 015	7 663 397
<b>Halálesi forgatókönyv<sup>6</sup></b>				
Halál esetén	Ezt az összeget kaphatják vissza a kedvezményezettjei a költségek levonása után (Ft)	86 752	6 732 441	47 665 157
Baleseti halál esetén	Ezt az összeget kaphatják vissza a kedvezményezettjei a költségek levonása után (Ft)	1 086 752	7 732 441	48 665 157
Felhalmozott biztosítási díj (Ft) <sup>7</sup>		0	0	0

Ez a táblázat bemutatja, hogy mennyi pénzt kaphat vissza a következő 20 évben, különböző forgatókönyvek szerint, feltételezve, hogy évente 300 000 Ft-ot fektet be<sup>8</sup>.

A bemutatott forgatókönyvek szemléltetik, hogy befektetése hogyan teljesíthet. Összehasonlíthatja őket más termékek forgatókönyveivel.

A bemutatott forgatókönyvek a jövőbeli teljesítmény múltbeli, a befektetés értékének változására vonatkozó tényeken alapuló becslését jelentik, és nem szolgálnak pontos mutatóként. Az Ön által kapott összeg a piac teljesítményétől és attól függően változik, hogy Ön meddig tartja meg a befektetést/terméket.\*

A stresszforogatókönyv bemutatja, hogy szélsőséges piaci körülmények esetén mekkora összeget kaphat vissza, és nem veszi figyelembe azt az esetet, amikor nem vagyunk képesek Önt kifizetni.

A bemutatott számadatok magukban foglalják magának a terméknek az összes költségét és tartalmazzák az Ön tanácsadójának vagy forgalmazójának a költségeit. A számadatok nem veszik figyelembe az Ön személyes adóügyi helyzetét, amely szintén befolyásolhatja az Ön által visszakapott összeg nagyságát.

\* A bemutatott forgatókönyvek az eszközalap 2013.06.28.-2018.06.29. közötti teljesítményén alapulnak. Felhívjuk figyelmét, hogy jelen eszközalap esetén a múltbeli adatokon alapuló becslés túlbecsülheti a várható jövőbeli teljesítményt.

## Milyen költségek merülnek fel?

A hozamcsökkenés (Reduction in Yield, RIY) megmutatja, hogy az Ön által fizetett teljes költség milyen hatással lesz az Ön által elérhető befektetési hozamra. A teljes költség figyelembe veszi az egyszeri, a folyó és a járulékos költségeket.

Az itt bemutatott összegek magának a terméknek a kumulatív költségei, három különböző tartási időre vonatkozóan. Tartalmazzák a korai kilépés potenciális szankcióit. A számadatok azon a feltételezésen alapulnak, hogy Ön évente 300 000 Ft-ot fektet be<sup>8</sup>. A számadatok becslések, és a jövőben változhatnak.

### A költségek időbeli alakulása

A terméket Önnek értékesítő vagy arról Önnek tanácsot adó személy egyéb költségeket is felszámíthat. Ebben az esetben az adott személy tájékoztatja Önt ezekről a költségekről, és bemutatja, hogy az összes költség idővel milyen hatással lesz az Ön befektetésére.

Befektetés <sup>9</sup>	300 000 <sup>8</sup> Ft/1. év		
Forgatókönyvek	Ha Ön 1 év után visszaváltja	Ha Ön 10 év után visszaváltja (ajánlott tartási idő fele)	Ha Ön 20 év után visszaváltja (ajánlott tartási idő)
Teljes költség (Ft)	240 316	869 895	5 726 081
Az évente a hozamra gyakorolt hatás (RIY)	120,07%	9,17%	5,51%

### A költségek összetétele

Az alábbi táblázat bemutatja:

- a különböző költség típusok által az ajánlott tartási idő végén Ön által elérhető befektetési hozamra gyakorolt éves hatást;
- a különböző költség kategóriák jelentését.

Egyszeri költségek	Belépési költségek	1,79%	Az árban már benne foglalt költségek hatása.
	Kilépési költségek	0,00%	A befektetésének lejáratokor történő kilépési költségeinek hatása.
Folyó költségek	Portfólió-üzleti költségek	-0,02%	A termék számára alapul szolgáló befektetések általunk történő vétele és eladása költségeinek hatása.
	Egyéb folyó költségek	3,74%	A befektetéseinek kezeléséért általunk évente felszámított költségek és a másutt figyelembe nem vett költségek hatása.
Járulékos költségek	Teljesítménydíjak	0,00%	A teljesítménydíj hatása. Ezt akkor vonjuk le a befektetésből, ha a termék felülteljesíti a referenciaértékét.
	Nyereségrészesedés	0,00%	A nyereségrészesedés hatása.

<sup>1</sup> A számítások nem veszik figyelembe a nyugdíjbiztosítások adójóváírását.

<sup>2</sup> Ügyfél által fizetett kezdeti éves díj.

<sup>3</sup> Ügyfél által fizetett kezdeti éves díj kockázati díjrésze.

<sup>4</sup> Az éves átlagos hozam az a kamatláb, amellyel a bruttó befizetéseket kamatoztatva éppen a teljesített szolgáltatást kapjuk meg.

<sup>5</sup> Ügyfél által fizetett éves díjak összege, figyelemmel az automatikus díjnöveledésre.

<sup>6</sup> A haláleseti forgatókönyv a mérsékelt forgatókönyvön alapul.

<sup>7</sup> Ügyfél által fizetett díjak kockázati díjrészeinek összege, a Felhalmozott befektetett összeg része. A kockázati díj külön nem kerül levonásra, azt a biztosító az egyéb levont költségekből fedezi.

<sup>8</sup> A 300 000 Ft-os kezdeti éves díj évente 2,5%-kal automatikusan nő.

<sup>9</sup> Ügyfél által fizetett kezdeti éves díj.



## A Dimenziók Bónusz termék mellé választható Nemzetközi ingatlan eszközalapra vonatkozó konkrét információk

A termékre vonatkozó Kiemelt információkat tartalmazó dokumentum (KID) tartalmazza a termékre vonatkozó fontos további információkat, jelen dokumentum az eszközalapra vonatkozó fontos konkrét információkat mutatja be. Jelen dokumentum kelte: 2018.09.01.

<b>Termék</b>	<b>Eszközalap</b>
Dimenziók Bónusz	Nemzetközi ingatlan eszközalap

Ön olyan terméket készül megvenni, amely összetett és megértése nehéz lehet.

### Milyen termékről van szó?

Jelen dokumentum azt az esetet mutatja be, amikor Ön a befektetéseit kizárólag ebben a fent megnevezett eszközalapban helyezi el és tartja. Az eszközalapra vonatkozó részletes információ az eszközalap befektetési politikájában található, amely a biztosítási szerződési feltételek részét képezi, illetve a [www.uniqa.hu](http://www.uniqa.hu) weboldalon is elérhető.

**Befektetési célok:** Az eszközalap befektetési alapokon, valamint ingatlan fejlesztéssel, bérbeadással, hasznosítással, kereskedelemmel, üzemeltetéssel foglalkozó vállalatok részvényein keresztül ingatlanpiaci kitettséget nyújt befektetőinek elsősorban a nemzetközi ingatlanpiacon. Az eszközalap magyarországi ingatlankitettséget is tartalmazhat. Az eszközalap befektetési egysé-

geinek árfolyamát – és így hozamát – az egy befektetési egységre eső nettó eszközérték határozza meg. Az eszközalaphoz tartozó referenciaindex általában várhatóan és átlagosan jól jellemzi az eszközalap összetételét és kockázat-hozam profilját. Az eszközalap referenciaindex: 100% FTSE EPRA/NA-REIT Developed (az érvényes MNB árfolyamon forintra váltva).

**Megcélzott lakossági befektető:** Jellemzően nagyobb veszteségtűréssel rendelkező, vagy hosszabb befektetési időhorizontú, vagy átlagos elméleti tudással, piaci tapasztalattal rendelkező ügyfeleknek ajánlható, akik jelentősebb árfolyamingadozásért cserébe elfogadják az inflációt meghaladó hozampotenciált.

### Milyen kockázatai vannak a terméknek, és mit kaphatok cserébe?

#### Kockázati mutató



**!** A kockázati mutató feltételezi, hogy Ön 20 évig megtartja a terméket. A tényleges kockázat jelentősen változhat, ha korábban váltja vissza a terméket és előfordulhat, hogy kisebb összeget kap vissza. Előfordulhat, hogy Ön nem tudja könnyen felmondani a terméket, vagy olyan áron kell felmondania, amely jelentősen befolyásolja, hogy Ön mekkora összeget kap vissza.

Az összesített kockázati mutató iránymutatást ad e termék más termékekhez viszonyított kockázati szintjéről. Azt mutatja meg, hogy a termék milyen va-

lószerűséggel fog pénzügyi veszteséget okozni a piacok mozgása miatt vagy azért, mert nem tudjuk Önt kifizetni.

Ezt a terméket a 7 osztály közül a 4. osztályba soroltuk, amely *közepes* kockázati osztály.

Az összesített kockázati mutató a piaci- és a hitelkockázat összesített hatását tükrözi. A piaci kockázatok a jövőbeli teljesítményből eredő potenciális veszteségeket jelenítik meg. A választható eszközalapok hitelkockázati besorolása azt jelzi, hogy a piaci feltételek milyen hatással lesznek azon képességünkre, hogy kifizessük Önt.

A jellemző kockázat típusokat és mértéküket, valamint az ajánlott minimális befektetési időtartamot az eszközalap befektetési politikája tartalmazza.

Az ajánlottnál rövidebb megtakarítási idő esetén aktív befektetői magatartás és fokozott figyelem szükséges a szerződő részéről.

Ez a termék nem foglal magában védelmet a jövőbeli piaci teljesítménnyel szemben, ezért befektetését részben vagy egészében elveszítheti.

Ha a biztosító nem képes teljesíteni az Önnek járó kifizetést, Ön elveszítheti a teljes befektetését.

### Teljesítmény forgatókönyvek<sup>1</sup>

A teljesítmény forgatókönyvek bemutatása múltbeli adatokon alapul. Az eszközalapok és piacok múltbeli teljesítménye nem jelent garanciát a jövőbeli teljesítményre.

Befektetés <sup>2</sup>	300 000 Ft/1. év			
Biztosítási díj <sup>3</sup>	0 Ft/1. év			
Túlélési forgatókönyvek		1 év	10 év	20 év (ajánlott tartási idő)
Stressz forgatókönyv	Ezt az összeget kaphatja vissza a költségek levonása után (Ft)	40 411	1 675 784	3 382 877
	Éves átlagos hozam <sup>4</sup>	-99,69%	-15,37%	-10,25%
Kedvezőtlen forgatókönyv	Ezt az összeget kaphatja vissza a költségek levonása után (Ft)	56 455	2 590 249	6 955 141
	Éves átlagos hozam <sup>4</sup>	-98,71%	-5,50%	-1,07%
Mérsékelt forgatókönyv	Ezt az összeget kaphatja vissza a költségek levonása után (Ft)	61 782	3 252 221	9 666 947
	Éves átlagos hozam <sup>4</sup>	-98,20%	-0,68%	2,44%
Kedvező forgatókönyv	Ezt az összeget kaphatja vissza a költségek levonása után (Ft)	67 673	4 157 123	13 983 290
	Éves átlagos hozam <sup>4</sup>	-97,51%	4,33%	6,07%
Felhalmozott befektetett összeg (Ft) <sup>5</sup>		300 000	3 361 015	7 663 397
<b>Halálesi forgatókönyv<sup>6</sup></b>				
Halál esetén	Ezt az összeget kaphatják vissza a kedvezményezettjei a költségek levonása után (Ft)	80 317	3 361 220	9 666 947
Baleseti halál esetén	Ezt az összeget kaphatják vissza a kedvezményezettjei a költségek levonása után (Ft)	1 080 317	4 361 220	10 666 947
Felhalmozott biztosítási díj (Ft) <sup>7</sup>		0	0	0

Ez a táblázat bemutatja, hogy mennyi pénzt kaphat vissza a következő 20 évben, különböző forgatókönyvek szerint, feltételezve, hogy évente 300 000 Ft-ot fektet be<sup>8</sup>.

A bemutatott forgatókönyvek szemléltetik, hogy befektetése hogyan teljesíthet. Összehasonlíthatja őket más termékek forgatókönyveivel.

A bemutatott forgatókönyvek a jövőbeli teljesítmény múltbeli, a befektetés értékének változására vonatkozó tényeken alapuló becslését jelentik, és nem szolgálnak pontos mutatóként. Az Ön által kapott összeg a piac teljesítményétől és attól függően változik, hogy Ön meddig tartja meg a befektetést/terméket.\*

A stresszforogatókönyv bemutatja, hogy szélsőséges piaci körülmények esetén mekkora összeget kaphat vissza, és nem veszi figyelembe azt az esetet, amikor nem vagyunk képesek Önt kifizetni.

A bemutatott számadatok magukban foglalják magának a terméknek az összes költségét és tartalmazzák az Ön tanácsadójának vagy forgalmazójának a költségeit. A számadatok nem veszik figyelembe az Ön személyes adóügyi helyzetét, amely szintén befolyásolhatja az Ön által visszakapott összeg nagyságát.

\* A bemutatott forgatókönyvek az eszközalap 2013.06.28.-2018.06.29. közötti teljesítményen alapulnak.

## Milyen költségek merülnek fel?

A hozamcsökkenés (Reduction in Yield, RIY) megmutatja, hogy az Ön által fizetett teljes költség milyen hatással lesz az Ön által elérhető befektetési hozamra. A teljes költség figyelembe veszi az egyszeri, a folyó és a járulékos költségeket.

Az itt bemutatott összegek magának a terméknek a kumulatív költségei, három különböző tartási időre vonatkozóan. Tartalmazzák a korai kilépés potenciális szankcióit. A számadatok azon a feltételezésen alapulnak, hogy Ön évente 300 000 Ft-ot fektet be<sup>8</sup>. A számadatok becslések, és a jövőben változhatnak.

### A költségek időbeli alakulása

A termék Önnek értékesítő vagy arról Önnek tanácsot adó személy egyéb költségeket is felszámíthat. Ebben az esetben az adott személy tájékoztatja Önt ezekről a költségekről, és bemutatja, hogy az összes költség idővel milyen hatással lesz az Ön befektetésére.

Befektetés <sup>9</sup>	300 000 <sup>8</sup> Ft/1. év		
Forgatókönyvek	Ha Ön 1 év után visszaváltja	Ha Ön 10 év után visszaváltja (ajánlott tartási idő fele)	Ha Ön 20 év után visszaváltja (ajánlott tartási idő)
Teljes költség (Ft)	240 379	902 902	2 558 005
Az évente a hozamra gyakorolt hatás (RIY)	104,94%	7,35%	4,22%

### A költségek összetétele

Az alábbi táblázat bemutatja:

- a különböző költség típusok által ajánlott tartási idő végén Ön által elérhető befektetési hozamra gyakorolt éves hatást;
- a különböző költség kategóriák jelentését.

Egyszeri költségek	Belépési költségek	0,54%	Az árban már benne foglalt költségek hatása.
	Kilépési költségek	0,00%	A befektetésének lejáratakor történő kilépési költségeinek hatása.
Folyó költségek	Portfólió-ügyleti költségek	0,28%	A termék számára alapul szolgáló befektetések általunk történő vétele és eladása költségeinek hatása.
	Egyéb folyó költségek	3,40%	A befektetéseinek kezeléséért általunk évente felszámított költségek és a másutt figyelembe nem vett költségek hatása.
Járlékos költségek	Teljesítménydíjak	0,00%	A teljesítménydíj hatása. Ezt akkor vonjuk le a befektetésből, ha a termék felülteljesíti a referenciaértékét.
	Nyereségrészesedés	0,00%	A nyereségrészesedés hatása.

<sup>1</sup> A számítások nem veszik figyelembe a nyugdíjbiztosítások adójóváírását.

<sup>2</sup> Ügyfél által fizetett kezdeti éves díj.

<sup>3</sup> Ügyfél által fizetett kezdeti éves díj kockázati díjrésze.

<sup>4</sup> Az éves átlagos hozam az a kamatláb, amellyel a bruttó befizetéseket kamatoztatva éppen a teljesített szolgáltatást kapjuk meg.

<sup>5</sup> Ügyfél által fizetett éves díjak összege, figyelemmel az automatikus díjnövelésre.

<sup>6</sup> A haláleseti forgatókönyv a mérsékelt forgatókönyvön alapul.

<sup>7</sup> Ügyfél által fizetett díjak kockázati díjrészeinek összege, a Felhalmozott befektetett összeg része. A kockázati díj külön nem kerül levonásra, azt a biztosító az egyéb levont költségekből fedezi.

<sup>8</sup> A 300 000 Ft-os kezdeti éves díj évente 2,5%-kal automatikusan nő.

<sup>9</sup> Ügyfél által fizetett kezdeti éves díj.

## A Dimenziók Bónusz termék mellé választható ProtAktív Globális részvény eszközalpra vonatkozó konkrét információk

A termékre vonatkozó Kiemelt információkat tartalmazó dokumentum (KID) tartalmazza a termékre vonatkozó fontos további információkat, jelen dokumentum az eszközalpra vonatkozó fontos konkrét információkat mutatja be. Jelen dokumentum kelte: 2018.09.01.

Termék	Eszközalap
Dimenziók Bónusz	ProtAktív Globális részvény eszközalap

Ön olyan terméket készül megvenni, amely összetett és megértése nehéz lehet.

### Milyen termékről van szó?

Jelen dokumentum azt az esetet mutatja be, amikor Ön a befektetéseit kizárólag ebben a fent megnevezett eszközalapban helyezi el és tartja. Az eszközalpra vonatkozó részletes információ az eszközalap befektetési politikájában található, amely a biztosítási szerződési feltételek részét képezi, illetve a [www.uniqa.hu](http://www.uniqa.hu) weboldalon is elérhető.

**Befektetési célok:** Az eszközalap befektetési célja a rövid távú jelentős árfolyamesések kivédése úgy, hogy mindeközben az árfolyam-emelkedésekből is részesüljön. Az eszközalap a befektetési célja eléréséhez az eszközalaphoz tartozó referenciaindexek technikai elemzésén – ezen belül különböző indikátorok (a referenciaindexből számított mutatók) által meghatározott jelzések – alapuló, „stop loss – start gain” típusú kereskedési stratégiákat hasz-

nál. A kereskedési stratégia részletes leírása az eszközalap befektetési politikájában található. Az eszközalap befektetési egységeinek árfolyamát – és így hozamát – az egy befektetési egységre eső nettó eszközérték határozza meg. Az eszközalaphoz tartozó referenciaindex általában várhatóan és átlagosan jól jellemzi az eszközalap összetételét és kockázat-hozam profilját. Az eszközalap referenciaindex: 100% MSCI ACWI Index (az érvényes MNB árfolyamon forintra váltva).

**Megcélzott lakossági befektető:** Jellemzően nagy veszteségtűréssel rendelkező, vagy hosszú befektetési időhorizontú, vagy átlagosnál nagyobb elméleti tudással, piaci tapasztalattal rendelkező ügyfeleknek ajánlható, akik komoly árfolyamingadozásért cserébe elfogadják a jelentős hozampotenciált.

### Milyen kockázatai vannak a terméknek, és mit kaphatok cserébe?

#### Kockázati mutató



**!** A kockázati mutató feltételezi, hogy Ön 20 évig megtartja a terméket. A tényleges kockázat jelentősen változhat, ha korábban váltja vissza a terméket és előfordulhat, hogy kisebb összeget kap vissza. Előfordulhat, hogy Ön nem tudja könnyen felmondani a terméket, vagy olyan áron kell felmondania, amely jelentősen befolyásolja, hogy Ön mekkora összeget kap vissza.

Az összesített kockázati mutató iránymutatást ad e termék más termékekhez viszonyított kockázati szintjéről. Azt mutatja meg, hogy a termék milyen va-

lósínúséggel fog pénzügyi veszteséget okozni a piacok mozgása miatt vagy azért, mert nem tudjuk Önt kifizetni.

Ezt a terméket a 7 osztály közül a 3. osztályba soroltuk, amely *közepesen alacsony* kockázati osztály.

Az összesített kockázati mutató a piaci- és a hitelkockázat összesített hatását tükrözi. A piaci kockázatok a jövőbeli teljesítményből eredő potenciális veszteségeket jelenítik meg. A választható eszközalapok hitelkockázati besorolása azt jelzi, hogy a piaci feltételek milyen hatással lesznek azon képességünkre, hogy kifizessük Önt.

A jellemző kockázat típusokat és mértéküket, valamint az ajánlott minimális befektetési időtartamot az eszközalap befektetési politikája tartalmazza.

Az ajánlottnál rövidebb megtakarítási idő esetén aktív befektetői magatartás és fokozott figyelem szükséges a szerződő részéről.

Ez a termék nem foglal magában védelmet a jövőbeli piaci teljesítménnyel szemben, ezért befektetését részben vagy egészében elveszítheti.

Ha a biztosító nem képes teljesíteni az Önnek járó kifizetést, Ön elveszítheti a teljes befektetését.

### Teljesítmény forgatókönyvek<sup>1</sup>

A teljesítmény forgatókönyvek bemutatása múltbeli adatokon alapul. Az eszközalapok és piacok múltbeli teljesítménye nem jelent garanciát a jövőbeli teljesítményre.

Befektetés <sup>2</sup>	300 000 Ft/1. év			
Biztosítási díj <sup>3</sup>	0 Ft/1. év			
Túlélési forgatókönyvek		1 év	10 év	20 év (ajánlott tartási idő)
Stressz forgatókönyv	Ezt az összeget kaphatja vissza a költségek levonása után (Ft)	45 837	1 817 582	3 775 928
	Éves átlagos hozam <sup>4</sup>	-99,45%	-13,45%	-8,66%
Kedvezőtlen forgatókönyv	Ezt az összeget kaphatja vissza a költségek levonása után (Ft)	58 141	2 948 140	8 806 604
	Éves átlagos hozam <sup>4</sup>	-98,56%	-2,74%	1,48%
Mérsékelt forgatókönyv	Ezt az összeget kaphatja vissza a költségek levonása után (Ft)	62 384	3 546 020	11 619 435
	Éves átlagos hozam <sup>4</sup>	-98,13%	1,10%	4,28%
Kedvező forgatókönyv	Ezt az összeget kaphatja vissza a költségek levonása után (Ft)	67 036	4 315 772	15 722 952
	Éves átlagos hozam <sup>4</sup>	-97,59%	5,08%	7,17%
Felhalmozott befektetett összeg (Ft) <sup>5</sup>		300 000	3 361 015	7 663 397
Haláleseti forgatókönyvek <sup>6</sup>				
Halál esetén	Ezt az összeget kaphatják vissza a kedvezményezettjei a költségek levonása után (Ft)	81 099	3 663 420	11 619 435
Baleseti halál esetén	Ezt az összeget kaphatják vissza a kedvezményezettjei a költségek levonása után (Ft)	1 081 099	4 663 420	12 619 435
Felhalmozott biztosítási díj (Ft) <sup>7</sup>		0	0	0

Ez a táblázat bemutatja, hogy mennyi pénzt kaphat vissza a következő 20 évben, különböző forgatókönyvek szerint, feltételezve, hogy évente 300 000 Ft-ot fektet be<sup>8</sup>.

A bemutatott forgatókönyvek szemléltetik, hogy befektetése hogyan teljesíthet. Összehasonlíthatja őket más termékek forgatókönyveivel.

A bemutatott forgatókönyvek a jövőbeli teljesítmény múltbeli, a befektetés értékének változására vonatkozó tényeken alapuló becslését jelentik, és nem szolgálnak pontos mutatóként. Az Ön által kapott összeg a piac teljesítményétől és attól függően változik, hogy Ön meddig tartja meg a befektetést/terméket.\*

A stresszforogatókönyv bemutatja, hogy szélsőséges piaci körülmények esetén mekkora összeget kaphat vissza, és nem veszi figyelembe azt az esetet, amikor nem vagyunk képesek Önt kifizetni.

A bemutatott számadatok magukban foglalják magának a terméknek az összes költségét és tartalmazzák az Ön tanácsadójának vagy forgalmazójának a költségeit. A számadatok nem veszik figyelembe az Ön személyes adóügyi helyzetét, amely szintén befolyásolhatja az Ön által visszakapott összeg nagyságát.

\* A bemutatott forgatókönyvek az eszközalap 2013.06.28.-2018.06.29. közötti teljesítményén alapulnak. Felhívjuk figyelmét, hogy jelen eszközalap esetén a múltbeli adatokon alapuló becslés túlbecsülheti a várható jövőbeli teljesítményt.

## Milyen költségek merülnek fel?

A hozamcsökkenés (Reduction in Yield, RIY) megmutatja, hogy az Ön által fizetett teljes költség milyen hatással lesz az Ön által elérhető befektetési hozamra. A teljes költség figyelembe veszi az egyszeri, a folyó és a járulékos költségeket.

Az itt bemutatott összegek magának a terméknek a kumulatív költségei, három különböző tartási időre vonatkozóan. Tartalmazzák a korai kilépés potenciális szankcióit. A számadatok azon a feltételezésen alapulnak, hogy Ön évente 300 000 Ft-ot fektet be<sup>8</sup>. A számadatok becslések, és a jövőben változhatnak.

### A költségek időbeli alakulása

A terméket Önnek értékesítő vagy arról Önnek tanácsot adó személy egyéb költségeket is felszámíthat. Ebben az esetben az adott személy tájékoztatja Önt ezekről a költségekről, és bemutatja, hogy az összes költség idővel milyen hatással lesz az Ön befektetésére.

Befektetés <sup>9</sup>	300 000 <sup>8</sup> Ft/1. év		
Forgatókönyvek	Ha Ön 1 év után visszaváltja	Ha Ön 10 év után visszaváltja (ajánlott tartási idő fele)	Ha Ön 20 év után visszaváltja (ajánlott tartási idő)
Teljes költség (Ft)	240 304	868 968	2 557 139
Az évente a hozamra gyakorolt hatás (RIY)	106,53%	7,30%	4,12%

### A költségek összetétele

Az alábbi táblázat bemutatja:

- a különböző költségtípusok által az ajánlott tartási idő végén Ön által elérhető befektetési hozamra gyakorolt éves hatást;
- a különböző költségkategóriák jelentését.

Egyszeri költségek	Belépési költségek	0,68%	Az árban már benne foglalt költségek hatása.
	Kilépési költségek	0,00%	A befektetésének lejáratakor történő kilépési költségeinek hatása.
Folyó költségek	Portfólió-üzleti költségek	0,98%	A termék számára alapul szolgáló befektetések általunk történő vétele és eladása költségeinek hatása.
	Egyéb folyó költségek	2,46%	A befektetéseinek kezeléséért általunk évente felszámított költségek és a másutt figyelembe nem vett költségek hatása.
Járulékos költségek	Teljesítménydíjak	0,00%	A teljesítménydíj hatása. Ezt akkor vonjuk le a befektetésből, ha a termék felülteljesíti a referenciaértékét.
	Nyereségrészesedés	0,00%	A nyereségrészesedés hatása.

<sup>1</sup> A számítások nem veszik figyelembe a nyugdíjbiztosítások adójóváírását.

<sup>2</sup> Ügyfél által fizetett kezdeti éves díj.

<sup>3</sup> Ügyfél által fizetett kezdeti éves díj kockázati díjrésze.

<sup>4</sup> Az éves átlagos hozam az a kamatláb, amellyel a bruttó befizetéseket kamatoztatva éppen a teljesített szolgáltatást kapjuk meg.

<sup>5</sup> Ügyfél által fizetett éves díjak összege, figyelemmel az automatikus díjnövelésre.

<sup>6</sup> A haláleseti forgatókönyv a mérsékelt forgatókönyvön alapul.

<sup>7</sup> Ügyfél által fizetett díjak kockázati díjrészeinek összege, a Felhalmozott befektetett összeg része. A kockázati díj külön nem kerül levonásra, azt a biztosító az egyéb levont költségekből fedezi.

<sup>8</sup> A 300 000 Ft-os kezdeti éves díj évente 2,5%-kal automatikusan nő.

<sup>9</sup> Ügyfél által fizetett kezdeti éves díj.