



**A Bonus Five termék mellé választható
eszközalapokra vonatkozó konkrét
információkat tartalmazó dokumentum**

A Bonus Five termék mellé választható Menedzselt konzervatív eszközalapra vonatkozó konkrét információk

A termékre vonatkozó Kiemelt információkat tartalmazó dokumentum (KID) tartalmazza a termékre vonatkozó fontos további információkat, jelen dokumentum az eszközalapra vonatkozó fontos konkrét információkat mutatja be.

| Termék | Eszközalap |
|------------|-----------------------------------|
| Bonus Five | Menedzselt konzervatív eszközalap |

Ön olyan terméket készül megvenni, amely összetett és megértése nehéz lehet.

Milyen termékről van szó?

Jelen dokumentum azt az esetet mutatja be, amikor Ön a befektetéseit kizárólag ebben a fent megnevezett eszközalapban helyezi el és tartja.

Az eszközalapra vonatkozó részletes információ az eszközalap befektetési politikájában található, amely a biztosítási szerződési feltételek részét képezi, illetve a www.uniqa.hu weboldalon is elérhető.

Befektetési célok: Az eszközalap vagyont magyar állampapírokban, illetve kiváló minőségű banki, vállalati, illetve önkormányzat által kibocsátott értékpapírokban, illetve ezen eszközökbe fektető befektetési alapokban helyezi el. Az eszközalap befektetési egységeinek árfolyamát - és így hozamát - az

egy befektetési egységre eső nettó eszközérték határozza meg. Az eszközalaphoz tartozó referenciaindex általában várhatóan és átlagosan jól jellemzi az eszközalap összetételét és kockázat-hozam profilját. Az eszközalap referenciaindex: 100% MAX.

Megcélzott lakossági befektető: Jellemzően mérsékelt veszteségtűrővel rendelkező, vagy közepes befektetési időhorizontú, vagy csekély elméleti tudással, piaci tapasztalattal rendelkező ügyfeleknek ajánlható, akik a mérsékelt árfolyamingadozásért cserébe elfogadják az alacsonyabb hozampotenciált.

Milyen kockázatai vannak a terméknek, és mit kaphatok cserébe?

Kockázati mutató



! A kockázati mutató feltételezi, hogy Ön 20 évig megtartja a terméket. A tényleges kockázat jelentősen változhat, ha korábban váltja vissza a terméket és előfordulhat, hogy kisebb összeget kap vissza. Előfordulhat, hogy Ön nem tudja könnyen felmondani a terméket, vagy olyan áron kell felmondania, amely jelentősen befolyásolja, hogy Ön mekkora összeget kap vissza.

Az összesített kockázati mutató iránymutatást ad e termék más termékekhez viszonyított kockázati szintjéről. Azt mutatja meg, hogy a termék milyen va-

lószerűséggel fog pénzügyi veszteséget okozni a piacok mozgása miatt vagy azért, mert nem tudjuk Önt kifizetni.

Ezt a terméket a 7 osztály közül a 3. osztályba soroltuk, amely *közepesen alacsony* kockázati osztály.

Az összesített kockázati mutató a piaci- és a hitelkockázat összesített hatását tükrözi. A piaci kockázatok a jövőbeli teljesítményből eredő potenciális veszteségeket jelenítik meg. A választható eszközalapok hitelkockázati besorolása azt jelzi, hogy a piaci feltételek milyen hatással lesznek azon képességünkre, hogy kifizessük Önt.

A jellemző kockázat típusokat és mértéküket, valamint az ajánlott minimális befektetési időtartamot az eszközalap befektetési politikája tartalmazza.

Az ajánlottnál rövidebb megtakarítási idő esetén aktív befektetői magatartás és fokozott figyelem szükséges a szerződő részéről.

Ez a termék nem foglal magában védelmet a jövőbeli piaci teljesítménnyel szemben, ezért befektetését részben vagy egészében elveszítheti.

Ha a biztosító nem képes teljesíteni az Önnek járó kifizetést, Ön elveszítheti a teljes befektetését.

Teljesítmény forgatókönyvek¹

A teljesítmény forgatókönyvek bemutatása múltbeli adatokon alapul. Az eszközalapok és piacok múltbeli teljesítménye nem jelent garanciát a jövőbeli teljesítményre.

| Befektetés ² | 300 000 Ft/1. év | | | |
|---|--|---------|-----------|---------------------------------|
| Biztosítási díj ³ | 0 Ft/1. év | | | |
| Túlélési forgatókönyvek | | 1 év | 10 év | 20 év (ajánlott tartási idő) |
| Stresszforgatókönyv | Ezt az összeget kaphatja vissza a költségek levonása után (Ft) | 56 604 | 2 560 878 | 6 444 775 |
| | Éves átlagos hozam ⁴ | -98,70% | -6,87% | -3,23% |
| Kedvezőtlen forgatókönyv | Ezt az összeget kaphatja vissza a költségek levonása után (Ft) | 60 244 | 3 126 242 | 9 320 594 |
| | Éves átlagos hozam ⁴ | -98,35% | -2,51% | 1,04% |
| Mérsékelt forgatókönyv | Ezt az összeget kaphatja vissza a költségek levonása után (Ft) | 61 314 | 3 266 715 | 9 916 841 |
| | Éves átlagos hozam ⁴ | -98,24% | -1,58% | 1,71% |
| Kedvező forgatókönyv | Ezt az összeget kaphatja vissza a költségek levonása után (Ft) | 62 392 | 3 415 199 | 10 572 282 |
| | Éves átlagos hozam ⁴ | -98,13% | -0,63% | 2,40% |
| Felhalmozott befektetett összeg (Ft) ⁵ | | 300 000 | 3 519 418 | 8 483 905 |
| Halálesi forgatókönyv ⁶ | | | | |
| Halál esetén | Ezt az összeget kaphatják vissza a kedvezményezettjei a költségek levonása után (Ft) | 73 577 | 3 375 059 | 9 916 841 |
| Baleseti halál esetén | Ezt az összeget kaphatják vissza a kedvezményezettjei a költségek levonása után (Ft) | 323 577 | 3 625 059 | 10 166 841 |
| Felhalmozott biztosítási díj (Ft) ⁷ | | 0 | 0 | 0 |

Ez a táblázat bemutatja, hogy mennyi pénzt kaphat vissza a következő 20 évben, különböző forgatókönyvek szerint, feltételezve, hogy évente 300 000 Ft-ot fektet be⁸.

A bemutatott forgatókönyvek szemléltetik, hogy befektetése hogyan teljesíthet. Összehasonlíthatja őket más termékek forgatókönyveivel.

A bemutatott forgatókönyvek a jövőbeli teljesítmény múltbeli, a befektetés értékének változására vonatkozó tényeken alapuló becslését jelentik, és nem szolgálnak pontos mutatóként. Az Ön által kapott összeg a piac teljesítményétől és attól függően változik, hogy Ön meddig tartja meg a befektetést/terméket.*

A stresszforogatókönyv bemutatja, hogy szélsőséges piaci körülmények esetén mekkora összeget kaphat vissza, és nem veszi figyelembe azt az esetet, amikor nem vagyunk képesek Önt kifizetni.

A bemutatott szám adatok magukban foglalják magának a terméknek az összes költségét és tartalmazzák az Ön tanácsadójának vagy forgalmazójának a költségeit. A szám adatok nem veszik figyelembe az Ön személyes adóügyi helyzetét, amely szintén befolyásolhatja az Ön által visszakapott összeg nagyságát.

* A bemutatott forgatókönyvek az eszközalap 2015.09.30.-2017.09.29. közötti teljesítményén alapulnak. Felhívjuk figyelmét, hogy jelen eszközalap esetén a múltbeli adatokon alapuló becslés túlbecsülheti a várható jövőbeli teljesítményt.

Milyen költségek merülnek fel?

A hozamcsökkenés (Reduction in Yield, RIY) megmutatja, hogy az Ön által fizetett teljes költség milyen hatással lesz az Ön által elérhető befektetési hozamra. A teljes költség figyelembe veszi az egyszeri, a folyó és a járulékos költségeket.

Az itt bemutatott összegek magának a terméknek a kumulatív költségei, három különböző tartási időre vonatkozóan. Tartalmazzák a korai kilépés potenciális szankcióit. A szám adatok azon a feltételezésen alapulnak, hogy Ön évente 300 000 Ft-ot fektet be⁸. A szám adatok becslések, és a jövőben változhatnak.

A költségek időbeli alakulása

A terméket Önnek értékesítő vagy arról Önnek tanácsot adó személy egyébként költségeket is felszámíthat. Ebben az esetben az adott személy tájékoztatja Önt ezekről a költségekről, és bemutatja, hogy az összes költség idővel milyen hatással lesz az Ön befektetésére.

| Befektetés ⁹ | 300 000 ⁸ Ft/1. év | | |
|---|-------------------------------|---|--|
| Forgatókönyvek | Ha Ön 1 év után visszaváltja | Ha Ön 10 év után visszaváltja (ajánlott tartási idő fele) | Ha Ön 20 év után visszaváltja (ajánlott tartási idő) |
| Teljes költség (Ft) | 240 053 | 762 353 | 1 519 559 |
| Az évente a hozamra gyakorolt hatás (RIY) | 102,48% | 5,80% | 2,51% |

A költségek összetétele

Az alábbi táblázat bemutatja:

- a különböző költség típusok által az ajánlott tartási idő végén Ön által elérhető befektetési hozamra gyakorolt éves hatást;
- a különböző költség kategóriák jelentését.

| | | | |
|---------------------|-----------------------------|-------|--|
| Egyszeri költségek | Belépési költségek | 0,29% | Az árban már benne foglalt költségek hatása. |
| | Kilépési költségek | nincs | A befektetésének lejáratkor történő kilépési költségeinek hatása. |
| Folyó költségek | Portfólió-ügyleti költségek | 0,13% | A termék számára alapul szolgáló befektetések általunk történő vétele és eladása költségeinek hatása. |
| | Egyéb folyó költségek | 2,09% | A befektetéseinek kezeléséért általunk évente felszámított költségek és a másutt figyelembe nem vett költségek hatása. |
| Járulékos költségek | Teljesítménydíjak | nincs | A teljesítménydíj hatása. Ezt akkor vonjuk le a befektetésből, ha a termék felülteljesíti a referenciaértékét. |
| | Nyereségrészesedés | nincs | A nyereségrészesedés hatása. |

¹ A számítások nem veszik figyelembe a nyugdíjbiztosítások adójóváírását.

² Ügyfél által fizetett kezdeti éves díj.

³ Ügyfél által fizetett kezdeti éves díj kockázati díjrésze.

⁴ Az éves átlagos hozam az a kamatláb, amellyel a bruttó befizetéseket kamatoztatva éppen a teljesített szolgáltatást kapjuk meg.

⁵ Ügyfél által fizetett éves díjak összege, figyelemmel az automatikus díjnövelesre.

⁶ A haláleseti forgatókönyv a mérsékelt forgatókönyvön alapul.

⁷ Ügyfél által fizetett díjak kockázati díjrészének összege, a Felhalmozott befektetett összeg része. A kockázati díj külön nem kerül levonásra, azt a biztosító az egyéb levont költségekből fedezi.

⁸ A 300 000 Ft-os kezdeti éves díj évente 3,5%-kal automatikusan nő.

⁹ Ügyfél által fizetett kezdeti éves díj.

A Bonus Five termék mellé választható Menedzselt kötvénytúlsúlyos eszközalpra vonatkozó konkrét információk

A termékre vonatkozó Kiemelt információkat tartalmazó dokumentum (KID) tartalmazza a termékre vonatkozó fontos további információkat, jelen dokumentum az eszközalpra vonatkozó fontos konkrét információkat mutatja be.

| Termék | Eszközalap |
|------------|--|
| Bonus Five | Menedzselt kötvénytúlsúlyos eszközalap |

Ön olyan terméket készül megvenni, amely összetett és megértése nehéz lehet.

Milyen termékről van szó?

Jelen dokumentum azt az esetet mutatja be, amikor Ön a befektetéseit kizárólag ebben a fent megnevezett eszközalapban helyezi el és tartja.

Az eszközalpra vonatkozó részletes információ az eszközalap befektetési politikájában található, amely a biztosítási szerződési feltételek részét képezi, illetve a www.uniqa.hu weboldalon is elérhető.

Befektetési célok: Az eszközalap célja, hogy mérsékelt kockázat mellett inflációt meghaladó hozamokat érjen el. Az eszközalapot alkotó befektetések úgy kerülnek kiválasztásra, hogy mintegy 70%-ban hazai kötvény- és pénzpiaci értékpapírok, a fennmaradó 30%-ot elsősorban globális, fejlett és fejlődő piaci részvényekbe fektető befektetési alapok alkotják. Az eszközalap

befektetési egységeinek árfolyamát – és így hozamát – az egy befektetési egységre eső nettó eszközérték határozza meg.

Az eszközalaphoz tartozó referenciaindex általában várhatóan és átlagosan jól jellemzi az eszközalap összetételét és kockázat-hozam profilját. Az eszközalap referenciaindex: 30% MSCI AC World Index (az érvényes MNB árfolyamokon magyar forintra váltva) + 70% MAX Composite.

Megcélzott lakossági befektető: Jellemzően mérsékelt veszteségtűréssel rendelkező, vagy hosszabb befektetési időhorizontú, vagy mérsékelt elméleti tudással, piaci tapasztalattal rendelkező ügyfeleknek ajánlható, akik a nem túl jelentős árfolyamingadozásért cserébe elfogadják a mérsékelt hozampotenciált.

Milyen kockázatai vannak a terméknek, és mit kaphatok cserébe?

Kockázati mutató



! A kockázati mutató feltételezi, hogy Ön 20 évig megtartja a terméket. A tényleges kockázat jelentősen változhat, ha korábban váltja vissza a terméket és előfordulhat, hogy kisebb összeget kap vissza. Előfordulhat, hogy Ön nem tudja könnyen felmondani a terméket, vagy olyan áron kell felmondania, amely jelentősen befolyásolja, hogy Ön mekkora összeget kap vissza.

Az összesített kockázati mutató iránymutatást ad e termék más termékekhez viszonyított kockázati szintjéről. Azt mutatja meg, hogy a termék milyen va-

lószerűséggel fog pénzügyi veszteséget okozni a piacok mozgása miatt vagy azért, mert nem tudjuk Önt kifizetni.

Ezt a terméket a 7 osztály közül a 3. osztályba soroltuk, amely *közepesen alacsony* kockázati osztály.

Az összesített kockázati mutató a piaci- és a hitelkockázat összesített hatását tükrözi. A piaci kockázatok a jövőbeli teljesítményből eredő potenciális veszteségeket jelenítik meg. A választható eszközalapok hitelkockázati besorolása azt jelzi, hogy a piaci feltételek milyen hatással lesznek azon képességünkre, hogy kifizessük Önt.

A jellemző kockázat típusokat és mértéküket, valamint az ajánlott minimális befektetési időtartamot az eszközalap befektetési politikája tartalmazza.

Az ajánlottnál rövidebb megtakarítási idő esetén aktív befektetői magatartás és fokozott figyelem szükséges a szerződő részéről.

Ez a termék nem foglal magában védelmet a jövőbeli piaci teljesítménnyel szemben, ezért befektetését részben vagy egészében elveszítheti.

Ha a biztosító nem képes teljesíteni az Önnek járó kifizetést, Ön elveszítheti a teljes befektetését.

Teljesítmény forgatókönyvek¹

A teljesítmény forgatókönyvek bemutatása múltbeli adatokon alapul. Az eszközalapok és piacok múltbeli teljesítménye nem jelent garanciát a jövőbeli teljesítményre.

| Befektetés ² | 300 000 Ft/1. év | | | |
|---|--|---------|-----------|---------------------------------|
| Biztosítási díj ³ | 0 Ft/1. év | | | |
| Túlélési forgatókönyvek | | 1 év | 10 év | 20 év (ajánlott tartási idő) |
| Stressz forgatókönyv | Ezt az összeget kaphatja vissza a költségek levonása után (Ft) | 45 692 | 2 053 329 | 4 751 021 |
| | Éves átlagos hozam ⁴ | -99,46% | -11,92% | -7,21% |
| Kedvezőtlen forgatókönyv | Ezt az összeget kaphatja vissza a költségek levonása után (Ft) | 57 661 | 3 055 450 | 9 901 695 |
| | Éves átlagos hozam ⁴ | -98,60% | -3,01% | 1,70% |
| Mérsékelt forgatókönyv | Ezt az összeget kaphatja vissza a költségek levonása után (Ft) | 62 532 | 3 763 247 | 13 291 570 |
| | Éves átlagos hozam ⁴ | -98,11% | 1,40% | 4,75% |
| Kedvező forgatókönyv | Ezt az összeget kaphatja vissza a költségek levonása után (Ft) | 67 929 | 4 705 971 | 18 719 900 |
| | Éves átlagos hozam ⁴ | -97,47% | 5,98% | 8,08% |
| Felhalmozott befektetett összeg (Ft) ⁵ | | 300 000 | 3 519 418 | 8 483 905 |
| Haláleseti forgatókönyv ⁶ | | | | |
| Halál esetén | Ezt az összeget kaphatják vissza a kedvezményezettjei a költségek levonása után (Ft) | 75 038 | 3 885 024 | 13 291 570 |
| Baleseti halál esetén | Ezt az összeget kaphatják vissza a kedvezményezettjei a költségek levonása után (Ft) | 325 038 | 4 135 024 | 13 541 570 |
| Felhalmozott biztosítási díj (Ft) ⁷ | | 0 | 0 | 0 |

Ez a táblázat bemutatja, hogy mennyi pénzt kaphat vissza a következő 20 évben, különböző forgatókönyvek szerint, feltételezve, hogy évente 300 000 Ft-ot fektet be⁸.

A bemutatott forgatókönyvek szemléltetik, hogy befektetése hogyan teljesíthet. Összehasonlíthatja őket más termékek forgatókönyveivel.

A bemutatott forgatókönyvek a jövőbeli teljesítmény múltbeli, a befektetés értékének változására vonatkozó tényeken alapuló becslését jelentik, és nem szolgálnak pontos mutatóként. Az Ön által kapott összeg a piac teljesítményétől és attól függően változik, hogy Ön meddig tartja meg a befektetést/terméket.*

A stresszforatókönyv bemutatja, hogy szélsőséges piaci körülmények esetén mekkora összeget kaphat vissza, és nem veszi figyelembe azt az esetet, amikor nem vagyunk képesek Önt kifizetni.

A bemutatott számadatok magukban foglalják magának a terméknek az összes költségét és tartalmazzák az Ön tanácsadójának vagy forgalmazójának a költségeit. A számadatok nem veszik figyelembe az Ön személyes adóügyi helyzetét, amely szintén befolyásolhatja az Ön által visszakapott összeg nagyságát.

* A bemutatott forgatókönyvek az eszközalap 2015.09.30.-2017.09.29. közötti teljesítményén alapulnak. Felhívjuk figyelmét, hogy jelen eszközalap esetén a múltbeli adatokon alapuló becslés túlbecsülheti a várható jövőbeli teljesítményt.

Milyen költségek merülnek fel?

A hozamcsökkenés (Reduction in Yield, RIY) megmutatja, hogy az Ön által fizetett teljes költség milyen hatással lesz az Ön által elérhető befektetési hozamra. A teljes költség figyelembe veszi az egyszeri, a folyó és a járulékos költségeket.

Az itt bemutatott összegek magának a terméknek a kumulatív költségei, három különböző tartási időre vonatkozóan. Tartalmazzák a korai kilépés potenciális szankcióit. A számadatok azon a feltételezésen alapulnak, hogy Ön évente 300 000 Ft-ot fektet be⁸. A számadatok becslések, és a jövőben változhatnak.

A költségek időbeli alakulása

A terméket Önnek értékesítő vagy arról Önnek tanácsot adó személy egyébként költségeket is felszámíthat. Ebben az esetben az adott személy tájékoztatja Önt ezekről a költségekről, és bemutatja, hogy az összes költség idővel milyen hatással lesz az Ön befektetésére.

| Befektetés ⁹ | 300 000 ⁸ Ft/1. év | | |
|---|-------------------------------|---|--|
| Forgatókönyvek | Ha Ön 1 év után visszaváltja | Ha Ön 10 év után visszaváltja (ajánlott tartási idő fele) | Ha Ön 20 év után visszaváltja (ajánlott tartási idő) |
| Teljes költség (Ft) | 240 117 | 836 459 | 2 211 032 |
| Az évente a hozamra gyakorolt hatás (RIY) | 106,37% | 6,85% | 3,50% |

A költségek összetétele

Az alábbi táblázat bemutatja:

- a különböző költség típusok által az ajánlott tartási idő végén Ön által elérhető befektetési hozamra gyakorolt éves hatást;
- a különböző költség kategóriák jelentését.

| | | | |
|---------------------|-----------------------------|-------|--|
| Egyszeri költségek | Belépési költségek | 0,63% | Az árban már benne foglalt költségek hatása. |
| | Kilépési költségek | nincs | A befektetésének lejáratkor történő kilépési költségeinek hatása. |
| Folyó költségek | Portfólió-ügyleti költségek | 0,09% | A termék számára alapul szolgáló befektetések általunk történő vétele és eladása költségeinek hatása. |
| | Egyéb folyó költségek | 2,78% | A befektetéseinek kezeléséért általunk évente felszámított költségek és a másutt figyelembe nem vett költségek hatása. |
| Járulékos költségek | Teljesítménydíjak | nincs | A teljesítménydíj hatása. Ezt akkor vonjuk le a befektetésből, ha a termék felülteljesíti a referenciaértékét. |
| | Nyereségrészesedés | nincs | A nyereségrészesedés hatása. |

¹ A számítások nem veszik figyelembe a nyugdíjbiztosítások adójóváírását.

² Ügyfél által fizetett kezdeti éves díj.

³ Ügyfél által fizetett kezdeti éves díj kockázati díjrésze.

⁴ Az éves átlagos hozam az a kamatláb, amellyel a bruttó befizetéseket kamatoztatva éppen a teljesített szolgáltatást kapjuk meg.

⁵ Ügyfél által fizetett éves díjak összege, figyelemmel az automatikus díjnövelesre.

⁶ A haláleseti forgatókönyv a mérsékelt forgatókönyvön alapul.

⁷ Ügyfél által fizetett díjak kockázati díjrészének összege, a Felhalmozott befektetett összeg része. A kockázati díj külön nem kerül levonásra, azt a biztosító az egyéb levont költségekből fedezi.

⁸ A 300 000 Ft-os kezdeti éves díj évente 3,5%-kal automatikusan nő.

⁹ Ügyfél által fizetett kezdeti éves díj.

A Bonus Five termék mellé választható

Menedzselt kiegyensúlyozott eszközalapra vonatkozó konkrét információk

A termékre vonatkozó Kiemelt információkat tartalmazó dokumentum (KID) tartalmazza a termékre vonatkozó fontos további információkat, jelen dokumentum az eszközalapra vonatkozó fontos konkrét információkat mutatja be.

| Termék | Eszközalap |
|------------|--|
| Bonus Five | Menedzselt kiegyensúlyozott eszközalap |

Ön olyan terméket készül megvenni, amely összetett és megértése nehéz lehet.

Milyen termékről van szó?

Jelen dokumentum azt az esetet mutatja be, amikor Ön a befektetéseit kizárólag ebben a fent megnevezett eszközalapban helyezi el és tartja.

Az eszközalapra vonatkozó részletes információ az eszközalap befektetési politikájában található, amely a biztosítási szerződési feltételek részét képezi, illetve a www.uniqa.hu weboldalon is elérhető.

Befektetési célok: Az eszközalap célja, hogy közepes kockázat mellett inflációt meghaladó hozamokat érjen el. Az eszközalapot alkotó befektetések úgy kerülnek kiválasztásra, hogy mintegy 50%-ban hazai kötvény- és pénzpiaci értékpapírok, 50%-ban pedig elsősorban globális, fejlett és fejlődő piaci részvényekbe fektető befektetési alapok alkotják. Az eszközalap befektetési egységeinek árfolyamát – és így hozamát – az egy befektetési egységre eső

nettó eszközérték határozza meg. Az eszközalaphoz tartozó referenciaindex általában várhatóan és átlagosan jól jellemzi az eszközalap összetételét és kockázat-hozam profilját. Az eszközalap referenciaindex: 50% MSCI AC World Index (az érvényes MNB árfolyamokon magyar forintba váltva) + 50% MAX ComPOSITE.

Megcélzott lakossági befektető: Jellemzően közepes veszteségtűréssel rendelkező, vagy hosszabb befektetési időhorizontú, vagy átlagos elméleti tudással, piaci tapasztalattal rendelkező ügyfeleknek ajánlható, akik közepes árfolyamingadozásért cserébe elfogadják az inflációt meghaladó hozampotenciált.

Milyen kockázatai vannak a terméknek, és mit kaphatok cserébe?

Kockázati mutató



! A kockázati mutató feltételezi, hogy Ön 20 évig megtartja a terméket. A tényleges kockázat jelentősen változhat, ha korábban váltja vissza a terméket és előfordulhat, hogy kisebb összeget kap vissza. Előfordulhat, hogy Ön nem tudja könnyen felmondani a terméket, vagy olyan áron kell felmondania, amely jelentősen befolyásolja, hogy Ön mekkora összeget kap vissza.

Az összesített kockázati mutató iránymutatást ad e termék más termékekhez viszonyított kockázati szintjéről. Azt mutatja meg, hogy a termék milyen va-

lószerűséggel fog pénzügyi veszteséget okozni a piacok mozgása miatt vagy azért, mert nem tudjuk Önt kifizetni.

Ezt a terméket a 7 osztály közül a 4. osztályba soroltuk, amely közepes kockázati osztály.

Az összesített kockázati mutató a piaci- és a hitelkockázat összesített hatását tükrözi. A piaci kockázatok a jövőbeli teljesítményből eredő potenciális veszteségeket jelenítik meg. A választható eszközalapok hitelkockázati besorolása azt jelzi, hogy a piaci feltételek milyen hatással lesznek azon képességünkre, hogy kifizessük Önt.

A jellemző kockázat típusokat és mértéküket, valamint az ajánlott minimális befektetési időtartamot az eszközalap befektetési politikája tartalmazza.

Az ajánlottnál rövidebb megtakarítási idő esetén aktív befektetői magatartás és fokozott figyelem szükséges a szerződő részéről.

Ez a termék nem foglal magában védelmet a jövőbeli piaci teljesítménnyel szemben, ezért befektetését részben vagy egészében elveszítheti.

Ha a biztosító nem képes teljesíteni az Önnek járó kifizetést, Ön elveszítheti a teljes befektetését.

Teljesítmény forgatókönyvek¹

A teljesítmény forgatókönyvek bemutatása múltbeli adatokon alapul. Az eszközalapok és piacok múltbeli teljesítménye nem jelent garanciát a jövőbeli teljesítményre.

| Befektetés ² | 300 000 Ft/1. év | | | |
|---|--|---------|-----------|---------------------------------|
| Biztosítási díj ³ | 0 Ft/1. év | | | |
| Túlélési forgatókönyvek | | 1 év | 10 év | 20 év (ajánlott tartási idő) |
| Stresszforogatókönyv | Ezt az összeget kaphatja vissza a költségek levonása után (Ft) | 38 854 | 1 739 942 | 3 831 255 |
| | Éves átlagos hozam ⁴ | -99,74% | -15,89% | -10,36% |
| Kedvezőtlen forgatókönyv | Ezt az összeget kaphatja vissza a költségek levonása után (Ft) | 57 768 | 3 237 142 | 11 141 016 |
| | Éves átlagos hozam ⁴ | -98,59% | -1,77% | 2,95% |
| Mérsékelt forgatókönyv | Ezt az összeget kaphatja vissza a költségek levonása után (Ft) | 63 171 | 4 091 845 | 15 927 720 |
| | Éves átlagos hozam ⁴ | -98,04% | 3,13% | 6,53% |
| Kedvező forgatókönyv | Ezt az összeget kaphatja vissza a költségek levonása után (Ft) | 69 162 | 5 263 878 | 23 664 996 |
| | Éves átlagos hozam ⁴ | -97,31% | 8,23% | 10,25% |
| Felhalmozott befektetett összeg (Ft) ⁵ | | 300 000 | 3 519 418 | 8 483 905 |
| Haláleseti forgatókönyv⁶ | | | | |
| Halál esetén | Ezt az összeget kaphatják vissza a kedvezményezettjei a költségek levonása után (Ft) | 75 805 | 4 222 368 | 15 927 720 |
| Baleseti halál esetén | Ezt az összeget kaphatják vissza a kedvezményezettjei a költségek levonása után (Ft) | 325 805 | 4 472 368 | 16 177 720 |
| Felhalmozott biztosítási díj (Ft) ⁷ | | 0 | 0 | 0 |

Ez a táblázat bemutatja, hogy mennyi pénzt kaphat vissza a következő 20 évben, különböző forgatókönyvek szerint, feltételezve, hogy évente 300 000 Ft-ot fektet be⁸.

A bemutatott forgatókönyvek szemléltetik, hogy befektetése hogyan teljesíthet. Összehasonlíthatja őket más termékek forgatókönyveivel.

A bemutatott forgatókönyvek a jövőbeli teljesítmény múltbeli, a befektetés értékének változására vonatkozó tényeken alapuló becslését jelentik, és nem szolgálnak pontos mutatóként. Az Ön által kapott összeg a piac teljesítményétől és attól függően változik, hogy Ön meddig tartja meg a befektetést/terméket.*

A stresszforogatókönyv bemutatja, hogy szélsőséges piaci körülmények esetén mekkora összeget kaphat vissza, és nem veszi figyelembe azt az esetet, amikor nem vagyunk képesek Önt kifizetni.

A bemutatott szám adatok magukban foglalják magának a terméknek az összes költségét és tartalmazzák az Ön tanácsadójának vagy forgalmazójának a költségeit. A szám adatok nem veszik figyelembe az Ön személyes adóügyi helyzetét, amely szintén befolyásolhatja az Ön által visszakapott összeg nagyságát.

* A bemutatott forgatókönyvek az eszközalap 2012.09.28.-2017.09.29. közötti teljesítményén alapulnak. Felhívjuk figyelmét, hogy jelen eszközalap esetén a múltbeli adatokon alapuló becslés túlbecsülheti a várható jövőbeli teljesítményt.

Milyen költségek merülnek fel?

A hozamcsökkenés (Reduction in Yield, RIY) megmutatja, hogy az Ön által fizetett teljes költség milyen hatással lesz az Ön által elérhető befektetési hozamra. A teljes költség figyelembe veszi az egyszeri, a folyó és a járulékos költségeket.

Az itt bemutatott összegek magának a terméknek a kumulatív költségei, három különböző tartási időre vonatkozóan. Tartalmazzák a korai kilépés potenciális szankcióit. A szám adatok azon a feltételezésen alapulnak, hogy Ön évente 300 000 Ft-ot fektet be⁸. A szám adatok becslések, és a jövőben változhatnak.

A költségek időbeli alakulása

A terméket Önnek értékesítő vagy arról Önnek tanácsot adó személy egyébként költségeket is felszámíthat. Ebben az esetben az adott személy tájékoztatja Önt ezekről a költségekről, és bemutatja, hogy az összes költség idővel milyen hatással lesz az Ön befektetésére.

| Befektetés ⁹ | 300 000 ⁸ Ft/1. év | | |
|---|-------------------------------|---|--|
| Forgatókönyvek | Ha Ön 1 év után visszaváltja | Ha Ön 10 év után visszaváltja (ajánlott tartási idő fele) | Ha Ön 20 év után visszaváltja (ajánlott tartási idő) |
| Teljes költség (Ft) | 240 140 | 844 022 | 2 457 518 |
| Az évente a hozamra gyakorolt hatás (RIY) | 108,40% | 7,17% | 3,76% |

A költségek összetétele

Az alábbi táblázat bemutatja:

- a különböző költség típusok által az ajánlott tartási idő végén Ön által elérhető befektetési hozamra gyakorolt éves hatást;
- a különböző költség kategóriák jelentését.

| | | | |
|---------------------|-----------------------------|-------|--|
| Egyszeri költségek | Belépési költségek | 0,80% | Az árban már benne foglalt költségek hatása. |
| | Kilépési költségek | nincs | A befektetésének lejáratkor történő kilépési költségeinek hatása. |
| Folyó költségek | Portfólió-ügyleti költségek | 0,06% | A termék számára alapul szolgáló befektetések általunk történő vétele és eladása költségeinek hatása. |
| | Egyéb folyó költségek | 2,89% | A befektetéseinek kezeléséért általunk évente felszámított költségek és a másutt figyelembe nem vett költségek hatása. |
| Járulékos költségek | Teljesítménydíjak | nincs | A teljesítménydíj hatása. Ezt akkor vonjuk le a befektetésből, ha a termék felülteljesíti a referenciaértékét. |
| | Nyereségrészesedés | nincs | A nyereségrészesedés hatása. |

¹ A számítások nem veszik figyelembe a nyugdíjbiztosítások adójóváírását.

² Ügyfél által fizetett kezdeti éves díj.

³ Ügyfél által fizetett kezdeti éves díj kockázati díjrésze.

⁴ Az éves átlagos hozam az a kamatláb, amellyel a bruttó befizetéseket kamatoztatva éppen a teljesített szolgáltatást kapjuk meg.

⁵ Ügyfél által fizetett éves díjak összege, figyelemmel az automatikus díjnöveledésre.

⁶ A haláleseti forgatókönyv a mérsékelt forgatókönyvön alapul.

⁷ Ügyfél által fizetett díjak kockázati díjrészének összege, a Felhalmozott befektetett összeg része. A kockázati díj külön nem kerül levonásra, azt a biztosító az egyéb levont költségekből fedezi.

⁸ A 300 000 Ft-os kezdeti éves díj évente 3,5%-kal automatikusan nő.

⁹ Ügyfél által fizetett kezdeti éves díj.

A Bonus Five termék mellé választható

Menedzselt részvénytúlsúlyos eszközalapra vonatkozó konkrét információk

A termékre vonatkozó Kiemelt információkat tartalmazó dokumentum (KID) tartalmazza a termékre vonatkozó fontos további információkat, jelen dokumentum az eszközalapra vonatkozó fontos konkrét információkat mutatja be.

| Termék | Eszközalap |
|------------|---|
| Bonus Five | Menedzselt részvénytúlsúlyos eszközalap |

Ön olyan terméket készül megvenni, amely összetett és megértése nehéz lehet.

Milyen termékről van szó?

Jelen dokumentum azt az esetet mutatja be, amikor Ön a befektetéseit ki zárólag ebben a fent megnevezett eszközalapban helyezi el és tartja.

Az eszközalapra vonatkozó részletes információ az eszközalap befektetési politikájában található, amely a biztosítási szerződési feltételek részét képezi, illetve a www.uniqa.hu weboldalon is elérhető.

Befektetési célok: Az eszközalap befektetési politikája elsősorban a fejlett nemzetközi piacok dinamikus növekedését használja ki. Az eszközalapot célzottan mintegy 70%-ban részvény befektetések alkotják, melyek között döntően fejlett és kismértékben a fejlődő országok tőzsdéin forgó részvények és a fentiekbe fektető befektetési alapok találhatóak. A kockázat mérséklése érdekében az eszközalap 30%-át jellemzően magyar államkötvényekből álló

kötvénybefektetésekben tartja. Az eszközalaphoz tartozó referenciaindex általában várhatóan és átlagosan jól jellemzi az eszközalap összetételét és kockázat-hozam profilját. Az eszközalap referenciaindex: 70% MSCI AC World Index (az érvényes MNB árfolyamokon magyar forintra váltva) + 30% MAX Composite.

Megcélzott lakossági befektető: Jellemzően nagyobb veszteségtűréssel rendelkező, vagy hosszabb befektetési időhorizontú, vagy átlagos elméleti tudással, piaci tapasztalattal rendelkező ügyfeleknek ajánlható, akik jelentősebb árfolyamingadozásért cserébe elfogadják az inflációt jóval meghaladó hozampotenciált.

Milyen kockázatai vannak a terméknek, és mit kaphatok cserébe?

Kockázati mutató



! A kockázati mutató feltételezi, hogy Ön 20 évig megtartja a terméket. A tényleges kockázat jelentősen változhat, ha korábban váltja vissza a terméket és előfordulhat, hogy kisebb összeget kap vissza. Előfordulhat, hogy Ön nem tudja könnyen felmondani a terméket, vagy olyan áron kell felmondania, amely jelentősen befolyásolja, hogy Ön mekkora összeget kap vissza.

Az összesített kockázati mutató iránymutatást ad e termék más termékekhez viszonyított kockázati szintjéről. Azt mutatja meg, hogy a termék milyen va-

lószerűséggel fog pénzügyi veszteséget okozni a piacok mozgása miatt vagy azért, mert nem tudjuk Önt kifizetni.

Ezt a terméket a 7 osztály közül a 4. osztályba soroltuk, amely *közepes* kockázati osztály.

Az összesített kockázati mutató a piaci- és a hitelkockázat összesített hatását tükrözi. A piaci kockázatok a jövőbeli teljesítményből eredő potenciális veszteségeket jelenítik meg. A választható eszközalapok hitelkockázati besorolása azt jelzi, hogy a piaci feltételek milyen hatással lesznek azon képességünkre, hogy kifizessük Önt.

A jellemző kockázat típusokat és mértéküket, valamint az ajánlott minimális befektetési időtartamot az eszközalap befektetési politikája tartalmazza.

Az ajánlottnál rövidebb megtakarítási idő esetén aktív befektetői magatartás és fokozott figyelem szükséges a szerződő részéről.

Ez a termék nem foglal magában védelmet a jövőbeli piaci teljesítménnyel szemben, ezért befektetését részben vagy egészében elveszítheti.

Ha a biztosító nem képes teljesíteni az Önnek járó kifizetést, Ön elveszítheti a teljes befektetését.

Teljesítmény forgatókönyvek¹

A teljesítmény forgatókönyvek bemutatása múltbeli adatokon alapul. Az eszközalapok és piacok múltbeli teljesítménye nem jelent garanciát a jövőbeli teljesítményre.

| Befektetés ² | 300 000 Ft/1. év | | | |
|---|--|---------|-----------|---------------------------------|
| Biztosítási díj ³ | 0 Ft/1. év | | | |
| Túlélési forgatókönyvek | | 1 év | 10 év | 20 év (ajánlott tartási idő) |
| Stresszforogatókönyv | Ezt az összeget kaphatja vissza a költségek levonása után (Ft) | 38 788 | 1 733 371 | 3 809 811 |
| | Éves átlagos hozam ⁴ | -99,74% | -15,98% | -10,45% |
| Kedvezőtlen forgatókönyv | Ezt az összeget kaphatja vissza a költségek levonása után (Ft) | 57 727 | 3 238 397 | 11 169 648 |
| | Éves átlagos hozam ⁴ | -98,60% | -1,76% | 2,97% |
| Mérsékelt forgatókönyv | Ezt az összeget kaphatja vissza a költségek levonása után (Ft) | 63 197 | 4 106 023 | 16 048 964 |
| | Éves átlagos hozam ⁴ | -98,04% | 3,20% | 6,61% |
| Kedvező forgatókönyv | Ezt az összeget kaphatja vissza a költségek levonása után (Ft) | 69 270 | 5 300 743 | 23 987 739 |
| | Éves átlagos hozam ⁴ | -97,30% | 8,37% | 10,37% |
| Felhalmozott befektetett összeg (Ft) ⁵ | | 300 000 | 3 519 418 | 8 483 905 |
| Haláleseti forgatókönyv⁶ | | | | |
| Halál esetén | Ezt az összeget kaphatják vissza a kedvezményezettjei a költségek levonása után (Ft) | 75 836 | 4 236 920 | 16 048 964 |
| Baleseti halál esetén | Ezt az összeget kaphatják vissza a kedvezményezettjei a költségek levonása után (Ft) | 325 836 | 4 486 920 | 16 298 964 |
| Felhalmozott biztosítási díj (Ft) ⁷ | | 0 | 0 | 0 |

Ez a táblázat bemutatja, hogy mennyi pénzt kaphat vissza a következő 20 évben, különböző forgatókönyvek szerint, feltételezve, hogy évente 300 000 Ft-ot fektet be⁸.

A bemutatott forgatókönyvek szemléltetik, hogy befektetése hogyan teljesíthet. Összehasonlíthatja őket más termékek forgatókönyveivel.

A bemutatott forgatókönyvek a jövőbeli teljesítmény múltbeli, a befektetés értékének változására vonatkozó tényeken alapuló becslését jelentik, és nem szolgálnak pontos mutatóként. Az Ön által kapott összeg a piac teljesítményétől és attól függően változik, hogy Ön meddig tartja meg a befektetést/terméket.*

A stresszforatókönyv bemutatja, hogy szélsőséges piaci körülmények esetén mekkora összeget kaphat vissza, és nem veszi figyelembe azt az esetet, amikor nem vagyunk képesek Önt kifizetni.

A bemutatott számadatok magukban foglalják magának a terméknek az összes költségét és tartalmazzák az Ön tanácsadójának vagy forgalmazójának a költségeit. A számadatok nem veszik figyelembe az Ön személyes adóügyi helyzetét, amely szintén befolyásolhatja az Ön által visszakapott összeg nagyságát.

* A bemutatott forgatókönyvek az eszközalap 2012.09.28.-2017.09.29. közötti teljesítményén alapulnak. Felhívjuk figyelmét, hogy jelen eszközalap esetén a múltbeli adatokon alapuló becslés túlbecsülheti a várható jövőbeli teljesítményt.

Milyen költségek merülnek fel?

A hozamcsökkenés (Reduction in Yield, RIY) megmutatja, hogy az Ön által fizetett teljes költség milyen hatással lesz az Ön által elérhető befektetési hozamra. A teljes költség figyelembe veszi az egyszeri, a folyó és a járulékos költségeket.

Az itt bemutatott összegek magának a terméknek a kumulatív költségei, három különböző tartási időre vonatkozóan. Tartalmazzák a korai kilépés potenciális szankcióit. A számadatok azon a feltételezésen alapulnak, hogy Ön évente 300 000 Ft-ot fektet be⁸. A számadatok becslések, és a jövőben változhatnak.

A költségek időbeli alakulása

A terméket Önnek értékesítő vagy arról Önnek tanácsot adó személy egyébként költségeket is felszámíthat. Ebben az esetben az adott személy tájékoztatja Önt ezekről a költségekről, és bemutatja, hogy az összes költség idővel milyen hatással lesz az Ön befektetésére.

| Befektetés ⁹ | 300 000 ⁸ Ft/1. év | | |
|---|-------------------------------|---|--|
| Forgatókönyvek | Ha Ön 1 év után visszaváltja | Ha Ön 10 év után visszaváltja (ajánlott tartási idő fele) | Ha Ön 20 év után visszaváltja (ajánlott tartási idő) |
| Teljes költség (Ft) | 240 162 | 853 576 | 2 533 539 |
| Az évente a hozamra gyakorolt hatás (RIY) | 108,55% | 7,25% | 3,84% |

A költségek összetétele

Az alábbi táblázat bemutatja:

- a különböző költség típusok által az ajánlott tartási idő végén Ön által elérhető befektetési hozamra gyakorolt éves hatást;
- a különböző költség kategóriák jelentését.

| | | | |
|---------------------|-----------------------------|-------|--|
| Egyszeri költségek | Belépési költségek | 0,82% | Az árban már benne foglalt költségek hatása. |
| | Kilépési költségek | nincs | A befektetésének lejáratkor történő kilépési költségeinek hatása. |
| Folyó költségek | Portfólió-ügyleti költségek | 0,04% | A termék számára alapul szolgáló befektetések általunk történő vétele és eladása költségeinek hatása. |
| | Egyéb folyó költségek | 2,99% | A befektetéseinek kezeléséért általunk évente felszámított költségek és a másutt figyelembe nem vett költségek hatása. |
| Járulékos költségek | Teljesítménydíjak | nincs | A teljesítménydíj hatása. Ezt akkor vonjuk le a befektetésből, ha a termék felülteljesíti a referenciaértékét. |
| | Nyereségrészesedés | nincs | A nyereségrészesedés hatása. |

¹ A számítások nem veszik figyelembe a nyugdíjbiztosítások adójóváírását.

² Ügyfél által fizetett kezdeti éves díj.

³ Ügyfél által fizetett kezdeti éves díj kockázati díjrésze.

⁴ Az éves átlagos hozam az a kamatláb, amellyel a bruttó befizetéseket kamatoztatva éppen a teljesített szolgáltatást kapjuk meg.

⁵ Ügyfél által fizetett éves díjak összege, figyelemmel az automatikus díjnövelesre.

⁶ A haláleseti forgatókönyv a mérsékelt forgatókönyvön alapul.

⁷ Ügyfél által fizetett díjak kockázati díjrészének összege, a Felhalmozott befektetett összeg része. A kockázati díj külön nem kerül levonásra, azt a biztosító az egyéb levont költségekből fedezi.

⁸ A 300 000 Ft-os kezdeti éves díj évente 3,5%-kal automatikusan nő.

⁹ Ügyfél által fizetett kezdeti éves díj.

A Bonus Five termék mellé választható

Feltörekvő piaci részvény eszközalpra vonatkozó konkrét információk

A termékre vonatkozó Kiemelt információkat tartalmazó dokumentum (KID) tartalmazza a termékre vonatkozó fontos további információkat, jelen dokumentum az eszközalpra vonatkozó fontos konkrét információkat mutatja be.

Termék

Bonus Five

Eszközalap

Feltörekvő piaci részvény eszközalap

Ön olyan terméket készül megvenni, amely összetett és megértése nehéz lehet.

Milyen termékről van szó?

Jelen dokumentum azt az esetet mutatja be, amikor Ön a befektetéseit kizárólag ebben a fent megnevezett eszközalapban helyezi el és tartja.

Az eszközalpra vonatkozó részletes információ az eszközalap befektetési politikájában található, amely a biztosítási szerződési feltételek részét képezi, illetve a www.uniqa.hu weboldalon is elérhető.

Befektetési célok: Az eszközalap olyan kedvező gazdasági mutatókkal rendelkező vállalatok részvényeibe fektet közvetlenül, vagy befektetési alapok segítségével indirekt módon, amelyek a fejlődő piacokon végzik fő működésüket. Az eszközalap jelentős kitétséggel rendelkezik többek között az orosz, kínai, indiai, brazil, dél-koreai, dél-afrikai, török, mexikói piacokon. Az ezen piacoktól

elvárható magasabb hozam nagyobb árfolyammozgásokkal párosulhat. Az eszközalap befektetési egységeinek árfolyamát – és így hozamát – az egy befektetési egységre eső nettó eszközérték határozza meg. Az eszközalaphoz tartozó referenciaindex általában várhatóan és átlagosan jól jellemzi az eszközalap összetételét és kockázat-hozam profilját. Az eszközalap referenciaindex: 100% MSCI EM Index (az érvényes MNB árfolyamokon forintra váltva).

Megcélzott lakossági befektető: Jellemzően nagy veszteségtűrővel rendelkező, vagy hosszú befektetési időhorizontú, vagy átlagosnál nagyobb elméleti tudással, piaci tapasztalattal rendelkező ügyfeleknek ajánlható, akik komoly árfolyamingadozásért cserébe elfogadják a jelentős hozampotenciált.

Milyen kockázatai vannak a terméknek, és mit kaphatok cserébe?

Kockázati mutató



! A kockázati mutató feltételezi, hogy Ön 20 évig megtartja a terméket.
A tényleges kockázat jelentősen változhat, ha korábban váltja vissza a terméket és előfordulhat, hogy kisebb összeget kap vissza. Előfordulhat, hogy Ön nem tudja könnyen felmondani a terméket, vagy olyan áron kell felmondania, amely jelentősen befolyásolja, hogy Ön mekkora összeget kap vissza.

Az összesített kockázati mutató iránymutatást ad e termék más termékekhez viszonyított kockázati szintjéről. Azt mutatja meg, hogy a termék milyen va-

lószerűséggel fog pénzügyi veszteséget okozni a piacok mozgása miatt vagy azért, mert nem tudjuk Önt kifizetni.

Ezt a terméket a 7 osztály közül a 4. osztályba soroltuk, amely *közepes* kockázati osztály.

Az összesített kockázati mutató a piaci- és a hitelkockázat összesített hatását tükrözi. A piaci kockázatok a jövőbeli teljesítményből eredő potenciális veszteségeket jelenítik meg. A választható eszközalapok hitelkockázati besorolása azt jelzi, hogy a piaci feltételek milyen hatással lesznek azon képességünkre, hogy kifizessük Önt.

A jellemző kockázat típusokat és mértéküket, valamint az ajánlott minimális befektetési időtartamot az eszközalap befektetési politikája tartalmazza.

Az ajánlottnál rövidebb megtakarítási idő esetén aktív befektetői magatartás és fokozott figyelem szükséges a szerződő részéről.

Ez a termék nem foglal magában védelmet a jövőbeli piaci teljesítménnyel szemben, ezért befektetését részben vagy egészében elveszítheti.

Ha a biztosító nem képes teljesíteni az Önnek járó kifizetést, Ön elveszítheti a teljes befektetését.

Teljesítmény forgatókönyvek¹

A teljesítmény forgatókönyvek bemutatása múltbeli adatokon alapul. Az eszközalapok és piacok múltbeli teljesítménye nem jelent garanciát a jövőbeli teljesítményre.

| Befektetés ² | 300 000 Ft/1. év | | | |
|---|--|---------|-----------|---------------------------------|
| Biztosítási díj ³ | 0 Ft/1. év | | | |
| Túlélési forgatókönyvek | | 1 év | 10 év | 20 év (ajánlott tartási idő) |
| Stresszforgatókönyv | Ezt az összeget kaphatja vissza a költségek levonása után (Ft) | 37 357 | 1 599 376 | 3 438 491 |
| | Éves átlagos hozam ⁴ | -99,78% | -17,98% | -12,08% |
| Kedvezőtlen forgatókönyv | Ezt az összeget kaphatja vissza a költségek levonása után (Ft) | 54 353 | 2 300 668 | 5 850 487 |
| | Éves átlagos hozam ⁴ | -98,89% | -9,29% | -4,44% |
| Mérsékelt forgatókönyv | Ezt az összeget kaphatja vissza a költségek levonása után (Ft) | 60 794 | 2 994 039 | 8 324 432 |
| | Éves átlagos hozam ⁴ | -98,30% | -3,44% | -0,21% |
| Kedvező forgatókönyv | Ezt az összeget kaphatja vissza a költségek levonása után (Ft) | 68 167 | 4 008 150 | 12 591 068 |
| | Éves átlagos hozam ⁴ | -97,44% | 2,71% | 4,20% |
| Felhalmozott befektetett összeg (Ft) ⁵ | | 300 000 | 3 519 418 | 8 483 905 |
| Haláleseti forgatókönyv⁶ | | | | |
| Halál esetén | Ezt az összeget kaphatják vissza a kedvezményezettjei a költségek levonása után (Ft) | 72 952 | 3 094 831 | 8 324 432 |
| Baleseti halál esetén | Ezt az összeget kaphatják vissza a kedvezményezettjei a költségek levonása után (Ft) | 322 952 | 3 344 831 | 8 574 432 |
| Felhalmozott biztosítási díj (Ft) ⁷ | | 0 | 0 | 0 |

Ez a táblázat bemutatja, hogy mennyi pénzt kaphat vissza a következő 20 évben, különböző forgatókönyvek szerint, feltételezve, hogy évente 300 000 Ft-ot fektet be⁸.

A bemutatott forgatókönyvek szemléltetik, hogy befektetése hogyan teljesíthet. Összehasonlíthatja őket más termékek forgatókönyveivel.

A bemutatott forgatókönyvek a jövőbeli teljesítmény múltbeli, a befektetés értékének változására vonatkozó tényeken alapuló becslését jelentik, és nem szolgálnak pontos mutatóként. Az Ön által kapott összeg a piac teljesítményétől és attól függően változik, hogy Ön meddig tartja meg a befektetést/terméket.*

A stresszforogatókönyv bemutatja, hogy szélsőséges piaci körülmények esetén mekkora összeget kaphat vissza, és nem veszi figyelembe azt az esetet, amikor nem vagyunk képesek Önt kifizetni.

A bemutatott számadatok magukban foglalják magának a terméknek az összes költségét és tartalmazzák az Ön tanácsadójának vagy forgalmazójának a költségeit. A számadatok nem veszik figyelembe az Ön személyes adóügyi helyzetét, amely szintén befolyásolhatja az Ön által visszakapott összeg nagyságát.

* A bemutatott forgatókönyvek az eszközalap 2012.09.28.-2017.09.29. közötti teljesítményén alapulnak.

Milyen költségek merülnek fel?

A hozamcsökkenés (Reduction in Yield, RIY) megmutatja, hogy az Ön által fizetett teljes költség milyen hatással lesz az Ön által elérhető befektetési hozamra. A teljes költség figyelembe veszi az egyszeri, a folyó és a járulékos költségeket.

Az itt bemutatott összegek magának a terméknek a kumulatív költségei, három különböző tartási időre vonatkozóan. Tartalmazzák a korai kilépés potenciális szankcióit. A számadatok azon a feltételezésen alapulnak, hogy Ön évente 300 000 Ft-ot fektet be⁸. A számadatok becslések, és a jövőben változhatnak.

A költségek időbeli alakulása

A terméket Önnek értékesítő vagy arról Önnek tanácsot adó személy egyéb költségeket is felszámíthat. Ebben az esetben az adott személy tájékoztatja Önt ezekről a költségekről, és bemutatja, hogy az összes költség idővel milyen hatással lesz az Ön befektetésére.

| Befektetés ⁹ | 300 000 ⁸ Ft/1. év | | |
|---|-------------------------------|---|--|
| Forgatókönyvek | Ha Ön 1 év után visszaváltja | Ha Ön 10 év után visszaváltja (ajánlott tartási idő fele) | Ha Ön 20 év után visszaváltja (ajánlott tartási idő) |
| Teljes költség (Ft) | 240 197 | 869 801 | 2 021 351 |
| Az évente a hozamra gyakorolt hatás (RIY) | 101,37% | 6,45% | 3,22% |

A költségek összetétele

Az alábbi táblázat bemutatja:

- a különböző költség típusok által az ajánlott tartási idő végén Ön által elérhető befektetési hozamra gyakorolt éves hatást;
- a különböző költség kategóriák jelentését.

| | | | |
|---------------------|-----------------------------|-------|--|
| Egyszeri költségek | Belépési költségek | 0,19% | Az árban már benne foglalt költségek hatása. |
| | Kilépési költségek | nincs | A befektetésének lejáratakor történő kilépési költségeinek hatása. |
| Folyó költségek | Portfólió-ügyleti költségek | 0,12% | A termék számára alapul szolgáló befektetések általunk történő vétele és eladása költségeinek hatása. |
| | Egyéb folyó költségek | 2,91% | A befektetéseinek kezeléséért általunk évente felszámított költségek és a másutt figyelembe nem vett költségek hatása. |
| Járulékos költségek | Teljesítménydíjak | nincs | A teljesítménydíj hatása. Ezt akkor vonjuk le a befektetésből, ha a termék felültesíti a referenciáértékét. |
| | Nyereségrészesedés | nincs | A nyereségrészesedés hatása. |

¹ A számítások nem veszik figyelembe a nyugdíjbiztosítások adójóváírását.

² Ügyfél által fizetett kezdeti éves díj.

³ Ügyfél által fizetett kezdeti éves díj kockázati díjrésze.

⁴ Az éves átlagos hozam az a kamatláb, amellyel a bruttó befizetéseket kamatoztatva éppen a teljesített szolgáltatást kapjuk meg.

⁵ Ügyfél által fizetett éves díjak összege, figyelemmel az automatikus díjnövelésre.

⁶ A haláleseti forgatókönyv a mérsékelt forgatókönyvön alapul.

⁷ Ügyfél által fizetett díjak kockázati díjrészeinek összege, a Felhalmozott befektetett összeg része. A kockázati díj külön nem kerül levonásra, azt a biztosító az egyéb levont költségekből fedezi.

⁸ A 300 000 Ft-os kezdeti éves díj évente 3,5%-kal automatikusan nő.

⁹ Ügyfél által fizetett kezdeti éves díj.

A Bonus Five termék mellé választható Fejlett piaci részvény eszközalpra vonatkozó konkrét információk

A termékre vonatkozó Kiemelt információkat tartalmazó dokumentum (KID) tartalmazza a termékre vonatkozó fontos további információkat, jelen dokumentum az eszközalpra vonatkozó fontos konkrét információkat mutatja be.

Termék

Bonus Five

Eszközalap

Fejlett piaci részvény eszközalap

Ön olyan terméket készül megvenni, amely összetett és megértése nehéz lehet.

Milyen termékről van szó?

Jelen dokumentum azt az esetet mutatja be, amikor Ön a befektetéseit kizárólag ebben a fent megnevezett eszközalapban helyezi el és tartja.

Az eszközalpra vonatkozó részletes információ az eszközalap befektetési politikájában található, amely a biztosítási szerződési feltételek részét képezi, illetve a www.uniqa.hu weboldalon is elérhető.

Befektetési célok: Az eszközalap befektetési politikája elsősorban a fejlett nemzetközi részvenypiacok növekedését használja ki. Az eszközalapot alkotó kollektív befektetési formák és egyedi részvények úgy kerülnek kiválasztásra, hogy az eszközalapot közvetlenül, vagy indirekt módon elsősorban az OECD országokban kibocsátott értékpapírok alkossák. Az eszközalap befektetési

egységeinek árfolyamát – és így hozamát – az egy befektetési egységre eső nettó eszközérték határozza meg. Az eszközalaphoz tartozó referenciaindex általában várhatóan és átlagosan jól jellemzi az eszközalap összetételét és kockázat-hozam profilját. Az eszközalap referenciaindex: 100% MSCI World Index (az érvényes MNB árfolyamokon forintra váltva).

Megcélzott lakossági befektető: Jellemzően nagy veszteségtűrővel rendelkező, vagy hosszú befektetési időhorizontú, vagy átlagosnál nagyobb elméleti tudással, piaci tapasztalattal rendelkező ügyfeleknek ajánlható, akik komoly árfolyamingadozásért cserébe elfogadják a jelentős hozampotenciált.

Milyen kockázatai vannak a terméknek, és mit kaphatok cserébe?

Kockázati mutató



! A kockázati mutató feltételezi, hogy Ön 20 évig megtartja a terméket.
A tényleges kockázat jelentősen változhat, ha korábban váltja vissza a terméket és előfordulhat, hogy kisebb összeget kap vissza. Előfordulhat, hogy Ön nem tudja könnyen felmondani a terméket, vagy olyan áron kell felmondania, amely jelentősen befolyásolja, hogy Ön mekkora összeget kap vissza.

Az összesített kockázati mutató iránymutatást ad e termék más termékekhez viszonyított kockázati szintjéről. Azt mutatja meg, hogy a termék milyen va-

lószerűséggel fog pénzügyi veszteséget okozni a piacok mozgása miatt vagy azért, mert nem tudjuk Önt kifizetni.

Ezt a terméket a 7 osztály közül a 4. osztályba soroltuk, amely közepes kockázati osztály.

Az összesített kockázati mutató a piaci- és a hitelkockázat összesített hatását tükrözi. A piaci kockázatok a jövőbeli teljesítményből eredő potenciális veszteségeket jelenítik meg. A választható eszközalapok hitelkockázati besorolása azt jelzi, hogy a piaci feltételek milyen hatással lesznek azon képességünkre, hogy kifizessük Önt.

A jellemző kockázat típusokat és mértéküket, valamint az ajánlott minimális befektetési időtartamot az eszközalap befektetési politikája tartalmazza.

Az ajánlottnál rövidebb megtakarítási idő esetén aktív befektetői magatartás és fokozott figyelem szükséges a szerződő részéről.

Ez a termék nem foglal magában védelmet a jövőbeli piaci teljesítménnyel szemben, ezért befektetését részben vagy egészében elveszítheti.

Ha a biztosító nem képes teljesíteni az Önnek járó kifizetést, Ön elveszítheti a teljes befektetését.

Teljesítmény forgatókönyvek¹

A teljesítmény forgatókönyvek bemutatása múltbeli adatokon alapul. Az eszközalapok és piacok múltbeli teljesítménye nem jelent garanciát a jövőbeli teljesítményre.

| Befektetés ² | 300 000 Ft/1. év | | | |
|---|--|---------|-----------|---------------------------------|
| Biztosítási díj ³ | 0 Ft/1. év | | | |
| Túlélési forgatókönyvek | | 1 év | 10 év | 20 év (ajánlott tartási idő) |
| Stresszforgatókönyv | Ezt az összeget kaphatja vissza a költségek levonása után (Ft) | 38 726 | 1 724 320 | 3 781 050 |
| | Éves átlagos hozam ⁴ | -99,74% | -16,11% | -10,57% |
| Kedvezőtlen forgatókönyv | Ezt az összeget kaphatja vissza a költségek levonása után (Ft) | 57 780 | 3 292 820 | 11 604 074 |
| | Éves átlagos hozam ⁴ | -98,59% | -1,41% | 3,37% |
| Mérsékelt forgatókönyv | Ezt az összeget kaphatja vissza a költségek levonása után (Ft) | 63 362 | 4 200 092 | 16 870 452 |
| | Éves átlagos hozam ⁴ | -98,02% | 3,67% | 7,09% |
| Kedvező forgatókönyv | Ezt az összeget kaphatja vissza a költségek levonása után (Ft) | 69 584 | 5 459 282 | 25 551 326 |
| | Éves átlagos hozam ⁴ | -97,26% | 8,96% | 10,94% |
| Felhalmozott befektetett összeg (Ft) ⁵ | | 300 000 | 3 519 418 | 8 483 905 |
| Haláleseti forgatókönyv⁶ | | | | |
| Halál esetén | Ezt az összeget kaphatják vissza a kedvezményezettjei a költségek levonása után (Ft) | 76 034 | 4 333 473 | 16 870 452 |
| Baleseti halál esetén | Ezt az összeget kaphatják vissza a kedvezményezettjei a költségek levonása után (Ft) | 326 034 | 4 583 473 | 17 120 452 |
| Felhalmozott biztosítási díj (Ft) ⁷ | | 0 | 0 | 0 |

Ez a táblázat bemutatja, hogy mennyi pénzt kaphat vissza a következő 20 évben, különböző forgatókönyvek szerint, feltételezve, hogy évente 300 000 Ft-ot fektet be⁸.

A bemutatott forgatókönyvek szemléltetik, hogy befektetése hogyan teljesíthet. Összehasonlíthatja őket más termékek forgatókönyveivel.

A bemutatott forgatókönyvek a jövőbeli teljesítmény múltbeli, a befektetés értékének változására vonatkozó tényeken alapuló becslését jelentik, és nem szolgálnak pontos mutatóként. Az Ön által kapott összeg a piac teljesítményétől és attól függően változik, hogy Ön meddig tartja meg a befektetést/terméket.*

A stresszforogatókönyv bemutatja, hogy szélsőséges piaci körülmények esetén mekkora összeget kaphat vissza, és nem veszi figyelembe azt az esetet, amikor nem vagyunk képesek Önt kifizetni.

A bemutatott számadatok magukban foglalják magának a terméknek az összes költségét és tartalmazzák az Ön tanácsadójának vagy forgalmazójának a költségeit. A számadatok nem veszik figyelembe az Ön személyes adóügyi helyzetét, amely szintén befolyásolhatja az Ön által visszakapott összeg nagyságát.

* A bemutatott forgatókönyvek az eszközalap 2012.09.28.-2017.09.29. közötti teljesítményén alapulnak. Felhívjuk figyelmét, hogy jelen eszközalap esetén a múltbeli adatokon alapuló becslés túlbecsülheti a várható jövőbeli teljesítményt.

Milyen költségek merülnek fel?

A hozamcsökkenés (Reduction in Yield, RIY) megmutatja, hogy az Ön által fizetett teljes költség milyen hatással lesz az Ön által elérhető befektetési hozamra. A teljes költség figyelembe veszi az egyszeri, a folyó és a járulékos költségeket.

Az itt bemutatott összegek magának a terméknek a kumulatív költségei, három különböző tartási időre vonatkozóan. Tartalmazzák a korai kilépés potenciális szankcióit. A számadatok azon a feltételezésen alapulnak, hogy Ön évente 300 000 Ft-ot fektet be⁸. A számadatok becslések, és a jövőben változhatnak.

A költségek időbeli alakulása

A terméket Önnek értékesítő vagy arról Önnek tanácsot adó személy egyéb költségeket is felszámíthat. Ebben az esetben az adott személy tájékoztatja Önt ezekről a költségekről, és bemutatja, hogy az összes költség idővel milyen hatással lesz az Ön befektetésére.

| Befektetés ⁹ | 300 000 ⁸ Ft/1. év | | |
|---|-------------------------------|---|--|
| Forgatókönyvek | Ha Ön 1 év után visszaváltja | Ha Ön 10 év után visszaváltja (ajánlott tartási idő fele) | Ha Ön 20 év után visszaváltja (ajánlott tartási idő) |
| Teljes költség (Ft) | 240 203 | 870 863 | 2 719 556 |
| Az évente a hozamra gyakorolt hatás (RIY) | 109,19% | 7,45% | 4,03% |

A költségek összetétele

Az alábbi táblázat bemutatja:

- a különböző költség típusok által az ajánlott tartási idő végén Ön által elérhető befektetési hozamra gyakorolt éves hatást;
- a különböző költség kategóriák jelentését.

| | | | |
|---------------------|-----------------------------|-------|--|
| Egyszeri költségek | Belépési költségek | 0,87% | Az árban már benne foglalt költségek hatása. |
| | Kilépési költségek | nincs | A befektetésének lejáratkor történő kilépési költségeinek hatása. |
| Folyó költségek | Portfólió-ügyleti költségek | 0,17% | A termék számára alapul szolgáló befektetések általunk történő vétele és eladása költségeinek hatása. |
| | Egyéb folyó költségek | 2,99% | A befektetéseinek kezeléséért általunk évente felszámított költségek és a másutt figyelembe nem vett költségek hatása. |
| Járulékos költségek | Teljesítménydíjak | nincs | A teljesítménydíj hatása. Ezt akkor vonjuk le a befektetésből, ha a termék felülteljesíti a referenciaértékét. |
| | Nyereségrészesedés | nincs | A nyereségrészesedés hatása. |

¹ A számítások nem veszik figyelembe a nyugdíjbiztosítások adójóváírását.

² Ügyfél által fizetett kezdeti éves díj.

³ Ügyfél által fizetett kezdeti éves díj kockázati díjrésze.

⁴ Az éves átlagos hozam az a kamatláb, amellyel a bruttó befizetéseket kamatoztatva éppen a teljesített szolgáltatást kapjuk meg.

⁵ Ügyfél által fizetett éves díjak összege, figyelemmel az automatikus díjnövelesre.

⁶ A haláleseti forgatókönyv a mérsékelt forgatókönyvön alapul.

⁷ Ügyfél által fizetett díjak kockázati díjrészeinek összege, a Felhalmozott befektetett összeg része. A kockázati díj külön nem kerül levonásra, azt a biztosító az egyéb levont költségekből fedezi.

⁸ A 300 000 Ft-os kezdeti éves díj évente 3,5%-kal automatikusan nő.

⁹ Ügyfél által fizetett kezdeti éves díj.

A Bonus Five termék mellé választható Rövid lejáratú pénzügyi termékekbe fektető eszközalapra vonatkozó konkrét információk



A termékre vonatkozó Kiemelt információkat tartalmazó dokumentum (KID) tartalmazza a termékre vonatkozó fontos további információkat, jelen dokumentum az eszközalapra vonatkozó fontos konkrét információkat mutatja be.

Termék

Bonus Five

Eszközalap

Rövid lejáratú pénzügyi termékekbe fektető eszközalap

Ön olyan terméket készül megvenni, amely összetett és megértése nehéz lehet.

Milyen termékről van szó?

Jelen dokumentum azt az esetet mutatja be, amikor Ön a befektetéseit kizárólag ebben a fent megnevezett eszközalapban helyezi el és tartja. Az eszközalapra vonatkozó részletes információ az eszközalap befektetési politikájában található, amely a biztosítási szerződési feltételek részét képezi, illetve a www.uniqa.hu weboldalon is elérhető.

Befektetési célok: Az eszközalap vagyontárgyait hitelintézetek által nyújtott folyószámlára, rövid lejáratú lekötött bankbetételre, illetve pénzügyi termékekbe, vagyis magas piaci likviditással, ugyanakkor alacsony kockázatú befektetésekké helyezi el (diszkont kincstárjegyek és éven belül lejáratú államkötvé-

nyek). Az eszközalap befektetési egységeinek árfolyamát – és így hozamát – az egy befektetési egységre eső nettó eszközérték határozza meg. Az eszközalaphoz tartozó referenciaindex általában várhatóan és átlagosan jól jellemzi az eszközalap összetételét és kockázat-hozam profilját. Az eszközalap referenciaindex: 100% RMAX.

Megcélzott lakossági befektető: Jellemzően alacsony veszteségtűréssel rendelkező, vagy rövid befektetési időhorizontú, vagy csekély elméleti tudással, piaci tapasztalattal rendelkező ügyfeleknek ajánlható, akik az alacsony árfolyamingadozásért cserébe elfogadják az alacsony hozampotenciált.

Milyen kockázatai vannak a terméknek, és mit kaphatok cserébe?

Kockázati mutató



! A kockázati mutató feltételezi, hogy Ön 20 évig megtartja a terméket. A tényleges kockázat jelentősen változhat, ha korábban váltja vissza a terméket és előfordulhat, hogy kisebb összeget kap vissza. Előfordulhat, hogy Ön nem tudja könnyen felmondani a terméket, vagy olyan áron kell felmondania, amely jelentősen befolyásolja, hogy Ön mekkora összeget kap vissza.

Az összesített kockázati mutató iránymutatást ad e termék más termékekhez viszonyított kockázati szintjéről. Azt mutatja meg, hogy a termék milyen va-

lószerűséggel fog pénzügyi veszteséget okozni a piacok mozgása miatt vagy azért, mert nem tudjuk Önt kifizetni.

Ezt a terméket a 7 osztály közül a 3. osztályba soroltuk, amely *közepesen alacsony* kockázati osztály.

Az összesített kockázati mutató a piaci- és a hitelkockázat összesített hatását tükrözi. A piaci kockázatok a jövőbeli teljesítményből eredő potenciális veszteségeket jelentik meg. A választható eszközalapok hitelkockázati besorolása azt jelzi, hogy a piaci feltételek milyen hatással lesznek azon képességünkre, hogy kifizessük Önt.

A jellemző kockázat típusokat és mértéküket, valamint az ajánlott minimális befektetési időtartamot az eszközalap befektetési politikája tartalmazza.

Az ajánlottnál rövidebb megtakarítási idő esetén aktív befektetői magatartás és fokozott figyelem szükséges a szerződő részéről.

Ez a termék nem foglal magában védelmet a jövőbeli piaci teljesítménnyel szemben, ezért befektetését részben vagy egészében elveszítheti.

Ha a biztosító nem képes teljesíteni az Önnek járó kifizetést, Ön elveszítheti a teljes befektetését.

Teljesítmény forgatókönyvek¹

A teljesítmény forgatókönyvek bemutatása múltbeli adatokon alapul. Az eszközalapok és piacok múltbeli teljesítménye nem jelent garanciát a jövőbeli teljesítményre.

| Befektetés ² | 300 000 Ft/1. év | | | |
|---|--|---------|-----------|---------------------------------|
| Biztosítási díj ³ | 0 Ft/1. év | | | |
| Túlélési forgatókönyvek | | 1 év | 10 év | 20 év (ajánlott tartási idő) |
| Stressz forgatókönyv | Ezt az összeget kaphatja vissza a költségek levonása után (Ft) | 59 968 | 2 801 165 | 7 355 110 |
| | Éves átlagos hozam ⁴ | -98,38% | -4,89% | -1,64% |
| Kedvezőtlen forgatókönyv | Ezt az összeget kaphatja vissza a költségek levonása után (Ft) | 60 222 | 2 906 770 | 7 891 520 |
| | Éves átlagos hozam ⁴ | -98,36% | -4,08% | -0,82% |
| Mérsékelt forgatókönyv | Ezt az összeget kaphatja vissza a költségek levonása után (Ft) | 60 255 | 2 910 680 | 7 906 014 |
| | Éves átlagos hozam ⁴ | -98,35% | -4,05% | -0,80% |
| Kedvező forgatókönyv | Ezt az összeget kaphatja vissza a költségek levonása után (Ft) | 60 289 | 2 914 623 | 7 920 614 |
| | Éves átlagos hozam ⁴ | -98,35% | -4,03% | -0,78% |
| Felhalmozott befektetett összeg (Ft) ⁵ | | 300 000 | 3 519 418 | 8 483 905 |
| Haláleseti forgatókönyv⁶ | | | | |
| Halál esetén | Ezt az összeget kaphatják vissza a kedvezményezettjei a költségek levonása után (Ft) | 72 306 | 3 009 181 | 7 906 014 |
| Baleseti halál esetén | Ezt az összeget kaphatják vissza a kedvezményezettjei a költségek levonása után (Ft) | 322 306 | 3 259 181 | 8 156 014 |
| Felhalmozott biztosítási díj (Ft) ⁷ | | 0 | 0 | 0 |

Ez a táblázat bemutatja, hogy mennyi pénzt kaphat vissza a következő 20 évben, különböző forgatókönyvek szerint, feltételezve, hogy évente 300 000 Ft-ot fektet be⁸.

A bemutatott forgatókönyvek szemléltetik, hogy befektetése hogyan teljesíthet. Összehasonlíthatja őket más termékek forgatókönyveivel.

A bemutatott forgatókönyvek a jövőbeli teljesítmény múltbeli, a befektetés értékének változására vonatkozó tényeken alapuló becslését jelentik, és nem szolgálnak pontos mutatóként. Az Ön által kapott összeg a piac teljesítményétől és attól függően változik, hogy Ön meddig tartja meg a befektetést/terméket.*

A stresszforogatókönyv bemutatja, hogy szélsőséges piaci körülmények esetén mekkora összeget kaphat vissza, és nem veszi figyelembe azt az esetet, amikor nem vagyunk képesek Önt kifizetni.

A bemutatott szám adatok magukban foglalják magának a terméknek az összes költségét és tartalmazzák az Ön tanácsadójának vagy forgalmazójának a költségeit. A szám adatok nem veszik figyelembe az Ön személyes adóügyi helyzetét, amely szintén befolyásolhatja az Ön által visszakapott összeg nagyságát.

* A bemutatott forgatókönyvek az eszközalap 2014.03.17.-2017.09.29. közötti teljesítményén alapulnak.

Milyen költségek merülnek fel?

A hozamcsökkenés (Reduction in Yield, RIY) megmutatja, hogy az Ön által fizetett teljes költség milyen hatással lesz az Ön által elérhető befektetési hozamra. A teljes költség figyelembe veszi az egyszeri, a folyó és a járulékos költségeket.

Az itt bemutatott összegek magának a terméknek a kumulatív költségei, három különböző tartási időre vonatkozóan. Tartalmazzák a korai kilépés potenciális szankcióit. A szám adatok azon a feltételezésen alapulnak, hogy Ön évente 300 000 Ft-ot fektet be⁸. A szám adatok becslések, és a jövőben változhatnak.

A költségek időbeli alakulása

A termék Önnek értékesítő vagy arról Önnek tanácsot adó személy egyébként költségeket is felszámíthat. Ebben az esetben az adott személy tájékoztatja Önt ezekről a költségekről, és bemutatja, hogy az összes költség idővel milyen hatással lesz az Ön befektetésére.

| Befektetés ⁹ | 300 000 ⁸ Ft/1. év | | |
|---|-------------------------------|---|--|
| Forgatókönyvek | Ha Ön 1 év után visszaváltja | Ha Ön 10 év után visszaváltja (ajánlott tartási idő fele) | Ha Ön 20 év után visszaváltja (ajánlott tartási idő) |
| Teljes költség (Ft) | 240 037 | 710 726 | 1 120 452 |
| Az évente a hozamra gyakorolt hatás (RIY) | 99,26% | 4,96% | 1,70% |

A költségek összetétele

Az alábbi táblázat bemutatja:

- a különböző költség típusok által az ajánlott tartási idő végén Ön által elérhető befektetési hozamra gyakorolt éves hatást;
- a különböző költség kategóriák jelentését.

| | | | |
|---------------------|----------------------------|-------|--|
| Egyszeri költségek | Belépési költségek | 0,01% | Az árban már benne foglalt költségek hatása. |
| | Kilépési költségek | nincs | A befektetésének lejáratkor történő kilépési költségeinek hatása. |
| Folyó költségek | Portfólió-üzleti költségek | 0,02% | A termék számára alapul szolgáló befektetések általunk történő vétele és eladása költségeinek hatása. |
| | Egyéb folyó költségek | 1,67% | A befektetéseinek kezeléséért általunk évente felszámított költségek és a másutt figyelembe nem vett költségek hatása. |
| Járulékos költségek | Teljesítménydíjak | nincs | A teljesítménydíj hatása. Ezt akkor vonjuk le a befektetésből, ha a termék felültesíti a referenciaértékét. |
| | Nyereségrészesedés | nincs | A nyereségrészesedés hatása. |

¹ A számítások nem veszik figyelembe a nyugdíjbiztosítások adójóváírását.

² Ügyfél által fizetett kezdeti éves díj.

³ Ügyfél által fizetett kezdeti éves díj kockázati díjrésze.

⁴ Az éves átlagos hozam az a kamatláb, amellyel a bruttó befizetéseket kamatoztatva éppen a teljesített szolgáltatást kapjuk meg.

⁵ Ügyfél által fizetett éves díjak összege, figyelemmel az automatikus díjnövelésre.

⁶ A haláleseti forgatókönyv a mérsékelt forgatókönyvön alapul.

⁷ Ügyfél által fizetett díjak kockázati díjrészének összege, a Felhalmozott befektetett összeg része. A kockázati díj külön nem kerül levonásra, azt a biztosító az egyéb levont költségekből fedezi.

⁸ A 300 000 Ft-os kezdeti éves díj évente 3,5%-kal automatikusan nő.

⁹ Ügyfél által fizetett kezdeti éves díj.

A Bonus Five termék mellé választható Forint likviditás eszközalapra vonatkozó konkrét információk

A termékre vonatkozó Kiemelt információkat tartalmazó dokumentum (KID) tartalmazza a termékre vonatkozó fontos további információkat, jelen dokumentum az eszközalapra vonatkozó fontos konkrét információkat mutatja be.

Termék

Bonus Five

Eszközalap

Forint likviditás eszközalap

Ön olyan terméket készül megvenni, amely összetett és megértése nehéz lehet.

Milyen termékről van szó?

Jelen dokumentum azt az esetet mutatja be, amikor Ön a befektetéseit kizárólag ebben a fent megnevezett eszközalapban helyezi el és tartja.

Az eszközalapra vonatkozó részletes információ az eszközalap befektetési politikájában található, amely a biztosítási szerződési feltételek részét képezi, illetve a www.uniqa.hu weboldalon is elérhető.


Befektetési célok: Az eszközalap vagyontárgyait hitelintézetek által szolgáltató folyószámlákra, rövid lejáratra lekötött bankbetétekbe, illetve pénzügyi befektetési alapokba, rövid futamidejű állam-, jelzálog- és vállalati kötvényekbe, tőzsdén kereskedett befektetési alapokba vagyis magas likviditású, ugyanakkor alacsony kockázatú befektetésekké helyezi el. A biztosító arra is törekszik, hogy

az eszközalap teljesítménye meghaladja a lakossági folyószámlákra és a rövid távú lakossági lekötésekre adott banki kamatokat. Az eszközalap befektetési egységeinek árfolyamát – és így hozamát – az egy befektetési egységre eső nettó eszközérték határozza meg. Az eszközalaphoz tartozó referenciaindex általában várhatóan és átlagosan jól jellemzi az eszközalap összetételét és kockázat-hozam profilját. Az eszközalap referenciaindex: 100% RMAX.

Megcélzott lakossági befektető: Jellemzően kifejezetten alacsony veszteségtűréssel rendelkező, vagy rövid befektetési időhorizontú, vagy csekély elméleti tudással, piaci tapasztalattal rendelkező ügyfeleknek ajánlható, akik az alacsony árfolyamingadozásért cserébe elfogadják az alacsony hozampotenciált.

Milyen kockázatai vannak a terméknek, és mit kaphatok cserébe?

Kockázati mutató



! A kockázati mutató feltételezi, hogy Ön 20 évig megtartja a terméket. A tényleges kockázat jelentősen változhat, ha korábban váltja vissza a terméket és előfordulhat, hogy kisebb összeget kap vissza. Előfordulhat, hogy Ön nem tudja könnyen felmondani a terméket, vagy olyan áron kell felmondania, amely jelentősen befolyásolja, hogy Ön mekkora összeget kap vissza.

Az összesített kockázati mutató iránymutatást ad e termék más termékekhez viszonyított kockázati szintjéről. Azt mutatja meg, hogy a termék milyen va-

lószerűséggel fog pénzügyi veszteséget okozni a piacok mozgása miatt vagy azért, mert nem tudjuk Önt kifizetni.

Ezt a terméket a 7 osztály közül a 3. osztályba soroltuk, amely *közepesen alacsony* kockázati osztály.

Az összesített kockázati mutató a piaci- és a hitelkockázat összesített hatását tükrözi. A piaci kockázatok a jövőbeli teljesítményből eredő potenciális veszteségeket jelenítik meg. A választható eszközalapok hitelkockázati besorolása azt jelzi, hogy a piaci feltételek milyen hatással lesznek azon képességünkre, hogy kifizessük Önt.

A jellemző kockázat típusokat és mértéküket, valamint az ajánlott minimális befektetési időtartamot az eszközalap befektetési politikája tartalmazza.

Az ajánlottnál rövidebb megtakarítási idő esetén aktív befektetői magatartás és fokozott figyelem szükséges a szerződő részéről.

Ez a termék nem foglal magában védelmet a jövőbeli piaci teljesítménnyel szemben, ezért befektetését részben vagy egészében elveszítheti.

Ha a biztosító nem képes teljesíteni az Önnek járó kifizetést, Ön elveszítheti a teljes befektetését.

Teljesítmény forgatókönyvek¹

A teljesítmény forgatókönyvek bemutatása múltbeli adatokon alapul. Az eszközalapok és piacok múltbeli teljesítménye nem jelent garanciát a jövőbeli teljesítményre.

| Befektetés ² | 300 000 Ft/1. év | | | |
|---|--|---------|-----------|---------------------------------|
| Biztosítási díj ³ | 0 Ft/1. év | | | |
| Túlélési forgatókönyvek | | 1 év | 10 év | 20 év (ajánlott tartási idő) |
| Stressz forgatókönyv | Ezt az összeget kaphatja vissza a költségek levonása után (Ft) | 59 782 | 2 756 090 | 7 131 456 |
| | Éves átlagos hozam ⁴ | -98,40% | -5,25% | -2,00% |
| Kedvezőtlen forgatókönyv | Ezt az összeget kaphatja vissza a költségek levonása után (Ft) | 60 056 | 2 821 050 | 7 448 455 |
| | Éves átlagos hozam ⁴ | -98,37% | -4,74% | -1,49% |
| Mérsékelt forgatókönyv | Ezt az összeget kaphatja vissza a költségek levonása után (Ft) | 60 101 | 2 826 150 | 7 466 564 |
| | Éves átlagos hozam ⁴ | -98,37% | -4,70% | -1,46% |
| Kedvező forgatókönyv | Ezt az összeget kaphatja vissza a költségek levonása után (Ft) | 60 146 | 2 831 277 | 7 484 781 |
| | Éves átlagos hozam ⁴ | -98,36% | -4,66% | -1,43% |
| Felhalmozott befektetett összeg (Ft) ⁵ | | 300 000 | 3 519 418 | 8 483 905 |
| Haláleseti forgatókönyv ⁶ | | | | |
| Halál esetén | Ezt az összeget kaphatják vissza a kedvezményezettjei a költségek levonása után (Ft) | 72 121 | 2 922 269 | 7 466 564 |
| Baleseti halál esetén | Ezt az összeget kaphatják vissza a kedvezményezettjei a költségek levonása után (Ft) | 322 121 | 3 172 269 | 7 716 564 |
| Felhalmozott biztosítási díj (Ft) ⁷ | | 0 | 0 | 0 |

Ez a táblázat bemutatja, hogy mennyi pénzt kaphat vissza a következő 20 évben, különböző forgatókönyvek szerint, feltételezve, hogy évente 300 000 Ft-ot fektet be⁸.

A bemutatott forgatókönyvek szemléltetik, hogy befektetése hogyan teljesíthet. Összehasonlíthatja őket más termékek forgatókönyveivel.

A bemutatott forgatókönyvek a jövőbeli teljesítmény múltbeli, a befektetés értékének változására vonatkozó tényeken alapuló becslését jelentik, és nem szolgálnak pontos mutatóként. Az Ön által kapott összeg a piac teljesítményétől és attól függően változik, hogy Ön meddig tartja meg a befektetést/terméket.*

A stresszforatókönyv bemutatja, hogy szélsőséges piaci körülmények esetén mekkora összeget kaphat vissza, és nem veszi figyelembe azt az esetet, amikor nem vagyunk képesek Önt kifizetni.

A bemutatott számadatok magukban foglalják magának a terméknek az összes költségét és tartalmazzák az Ön tanácsadójának vagy forgalmazójának a költségeit. A számadatok nem veszik figyelembe az Ön személyes adóügyi helyzetét, amely szintén befolyásolhatja az Ön által visszakapott összeg nagyságát.

* A bemutatott forgatókönyvek az eszközalap 2015.09.30.-2017.09.29. közötti teljesítményén alapulnak.

Milyen költségek merülnek fel?

A hozamcsökkenés (Reduction in Yield, RIY) megmutatja, hogy az Ön által fizetett teljes költség milyen hatással lesz az Ön által elérhető befektetési hozamra. A teljes költség figyelembe veszi az egyszeri, a folyó és a járulékos költségeket.

Az itt bemutatott összegek magának a terméknek a kumulatív költségei, három különböző tartási időre vonatkozóan. Tartalmazzák a korai kilépés potenciális szankcióit. A számadatok azon a feltételezésen alapulnak, hogy Ön évente 300 000 Ft-ot fektet be⁸. A számadatok becslések, és a jövőben változhatnak.

A költségek időbeli alakulása

A terméket Önnek értékesítő vagy arról Önnek tanácsot adó személy egyéb költségeket is felszámíthat. Ebben az esetben az adott személy tájékoztatja Önt ezekről a költségekről, és bemutatja, hogy az összes költség idővel milyen hatással lesz az Ön befektetésére.

| Befektetés ⁹ | 300 000 ⁸ Ft/1. év | | |
|---|-------------------------------|---|--|
| Forgatókönyvek | Ha Ön 1 év után visszaváltja | Ha Ön 10 év után visszaváltja (ajánlott tartási idő fele) | Ha Ön 20 év után visszaváltja (ajánlott tartási idő) |
| Teljes költség (Ft) | 240 081 | 755 542 | 1 341 402 |
| Az évente a hozamra gyakorolt hatás (RIY) | 98,93% | 5,26% | 2,02% |

A költségek összetétele

Az alábbi táblázat bemutatja:

- a különböző költség típusok által az ajánlott tartási idő végén Ön által elérhető befektetési hozamra gyakorolt éves hatást;
- a különböző költség kategóriák jelentését.

| | | | |
|---------------------|-----------------------------|--------|--|
| Egyszeri költségek | Belépési költségek | -0,02% | Az árban már benne foglalt költségek hatása. |
| | Kilépési költségek | nincs | A befektetésének lejáratkor történő kilépési költségeinek hatása. |
| Folyó költségek | Portfólió-ügyleti költségek | 0,04% | A termék számára alapul szolgáló befektetések általunk történő vétele és eladása költségeinek hatása. |
| | Egyéb folyó költségek | 2,00% | A befektetéseinek kezeléséért általunk évente felszámított költségek és a másutt figyelembe nem vett költségek hatása. |
| Járulékos költségek | Teljesítménydíjak | nincs | A teljesítménydíj hatása. Ezt akkor vonjuk le a befektetésből, ha a termék felülteljesíti a referenciaértékét. |
| | Nyereségrészesedés | nincs | A nyereségrészesedés hatása. |

¹ A számítások nem veszik figyelembe a nyugdíjbiztosítások adójóváírását.

² Ügyfél által fizetett kezdeti éves díj.

³ Ügyfél által fizetett kezdeti éves díj kockázati díjrésze.

⁴ Az éves átlagos hozam az a kamatláb, amellyel a bruttó befizetéseket kamatoztatva éppen a teljesített szolgáltatást kapjuk meg.

⁵ Ügyfél által fizetett éves díjak összege, figyelemmel az automatikus díjnövelesre.

⁶ A haláleseti forgatókönyv a mérsékelt forgatókönyvön alapul.

⁷ Ügyfél által fizetett díjak kockázati díjrészének összege, a Felhalmozott befektetett összeg része. A kockázati díj külön nem kerül levonásra, azt a biztosító az egyéb levont költségekből fedezi.

⁸ A 300 000 Ft-os kezdeti éves díj évente 3,5%-kal automatikusan nő.

⁹ Ügyfél által fizetett kezdeti éves díj.

A Bonus Five termék mellé választható

Magyar államkötvény eszközalapra vonatkozó konkrét információk

A termékre vonatkozó Kiemelt információkat tartalmazó dokumentum (KID) tartalmazza a termékre vonatkozó fontos további információkat, jelen dokumentum az eszközalapra vonatkozó fontos konkrét információkat mutatja be.

| Termék | Eszközalap |
|------------|--------------------------------|
| Bonus Five | Magyar államkötvény eszközalap |

Ön olyan terméket készül megvenni, amely összetett és megértése nehéz lehet.

Milyen termékről van szó?

Jelen dokumentum azt az esetet mutatja be, amikor Ön a befektetéseit ki zárólag ebben a fent megnevezett eszközalapban helyezi el és tartja.

Az eszközalapra vonatkozó részletes információ az eszközalap befektetési politikájában található, amely a biztosítási szerződési feltételek részét képezi, illetve a www.uniqa.hu weboldalon is elérhető.

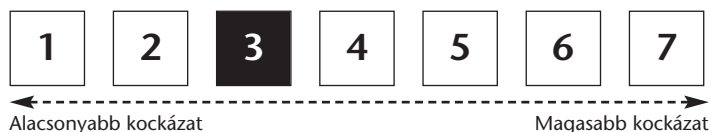
Befektetési célok: Az eszközalap vagyonát magyar állampapírokban, illetve kiváló minőségű banki, vállalati, illetve önkormányzat által kibocsátott értékpapírokban helyezi el. Az eszközalap befektetési egységeinek árfolyamát – és így hozamát – az egy befektetési egységre eső nettó eszközérték határozza meg.

Az eszközalaphoz tartozó referenciaindex általában várhatóan és átlagosan jól jellemzi az eszközalap összetételét és kockázat-hozam profilját. Az eszközalap referenciaindex: 100% MAX Composite.

Megcélzott lakossági befektető: Jellemzően mérsékelt veszteségtűréssel rendelkező, vagy közepes befektetési időhorizontú, vagy csekély elméleti tudással, piaci tapasztalattal rendelkező ügyfeleknek ajánlható, akik a mérsékelt árfolyamigadozásért cserébe elfogadják az alacsonyabb hozampotenciált.

Milyen kockázatai vannak a terméknek, és mit kaphatok cserébe?

Kockázati mutató



! A kockázati mutató feltételezi, hogy Ön 20 évig megtartja a terméket. A tényleges kockázat jelentősen változhat, ha korábban váltja vissza a terméket és előfordulhat, hogy kisebb összeget kap vissza. Előfordulhat, hogy Ön nem tudja könnyen felmondani a terméket, vagy olyan áron kell felmondania, amely jelentősen befolyásolja, hogy Ön mekkora összeget kap vissza.

Az összesített kockázati mutató iránymutatást ad e termék más termékekhez viszonyított kockázati szintjéről. Azt mutatja meg, hogy a termék milyen va-

lószerűséggel fog pénzügyi veszteséget okozni a piacok mozgása miatt vagy azért, mert nem tudjuk Önt kifizetni.

Ezt a terméket a 7 osztály közül a 3. osztályba soroltuk, amely *közepesen alacsony* kockázati osztály.

Az összesített kockázati mutató a piaci- és a hitelkockázat összesített hatását tükrözi. A piaci kockázatok a jövőbeli teljesítményből eredő potenciális veszteségeket jelenítik meg. A választható eszközalapok hitelkockázati besorolása azt jelzi, hogy a piaci feltételek milyen hatással lesznek azon képességünkre, hogy kifizessük Önt.

A jellemző kockázat típusokat és mértéküket, valamint az ajánlott minimális befektetési időtartamot az eszközalap befektetési politikája tartalmazza.

Az ajánlottnál rövidebb megtakarítási idő esetén aktív befektetői magatartás és fokozott figyelem szükséges a szerződő részéről.

Ez a termék nem foglal magában védelmet a jövőbeli piaci teljesítménnyel szemben, ezért befektetését részben vagy egészében elveszítheti.

Ha a biztosító nem képes teljesíteni az Önnek járó kifizetést, Ön elveszítheti a teljes befektetését.

Teljesítmény forgatókönyvek¹

A teljesítmény forgatókönyvek bemutatása múltbeli adatokon alapul. Az eszközalapok és piacok múltbeli teljesítménye nem jelent garanciát a jövőbeli teljesítményre.

| Befektetés ² | 300 000 Ft/1. év | | | |
|---|--|---------|-----------|---------------------------------|
| Biztosítási díj ³ | 0 Ft/1. év | | | |
| Túlélési forgatókönyvek | | 1 év | 10 év | 20 év (ajánlott tartási idő) |
| Stressz forgatókönyv | Ezt az összeget kaphatja vissza a költségek levonása után (Ft) | 59 868 | 2 574 351 | 6 530 667 |
| | Éves átlagos hozam ⁴ | -98,39% | -6,75% | -3,06% |
| Kedvezőtlen forgatókönyv | Ezt az összeget kaphatja vissza a költségek levonása után (Ft) | 60 560 | 3 308 566 | 10 476 070 |
| | Éves átlagos hozam ⁴ | -98,32% | -1,30% | 2,30% |
| Mérsékelt forgatókönyv | Ezt az összeget kaphatja vissza a költségek levonása után (Ft) | 61 690 | 3 468 272 | 11 223 397 |
| | Éves átlagos hozam ⁴ | -98,21% | -0,31% | 3,02% |
| Kedvező forgatókönyv | Ezt az összeget kaphatja vissza a költségek levonása után (Ft) | 62 838 | 3 638 132 | 12 043 120 |
| | Éves átlagos hozam ⁴ | -98,08% | 0,70% | 3,75% |
| Felhalmozott befektetett összeg (Ft) ⁵ | | 300 000 | 3 519 418 | 8 483 905 |
| Haláleseti forgatókönyv⁶ | | | | |
| Halál esetén | Ezt az összeget kaphatják vissza a kedvezményezettjei a költségek levonása után (Ft) | 74 028 | 3 582 128 | 11 223 397 |
| Baleseti halál esetén | Ezt az összeget kaphatják vissza a kedvezményezettjei a költségek levonása után (Ft) | 324 028 | 3 832 128 | 11 473 397 |
| Felhalmozott biztosítási díj (Ft) ⁷ | | 0 | 0 | 0 |

Ez a táblázat bemutatja, hogy mennyi pénzt kaphat vissza a következő 20 évben, különböző forgatókönyvek szerint, feltételezve, hogy évente 300 000 Ft-ot fektet be⁸.

A bemutatott forgatókönyvek szemléltetik, hogy befektetése hogyan teljesíthet. Összehasonlíthatja őket más termékek forgatókönyveivel.

A bemutatott forgatókönyvek a jövőbeli teljesítmény múltbeli, a befektetés értékének változására vonatkozó tényeken alapuló becslését jelentik, és nem szolgálnak pontos mutatóként. Az Ön által kapott összeg a piac teljesítményétől és attól függően változik, hogy Ön meddig tartja meg a befektetést/terméket.*

A stresszforogatókönyv bemutatja, hogy szélsőséges piaci körülmények esetén mekkora összeget kaphat vissza, és nem veszi figyelembe azt az esetet, amikor nem vagyunk képesek Önt kifizetni.

A bemutatott számadatok magukban foglalják magának a terméknek az összes költségét és tartalmazzák az Ön tanácsadójának vagy forgalmazójának a költségeit. A számadatok nem veszik figyelembe az Ön személyes adóügyi helyzetét, amely szintén befolyásolhatja az Ön által visszakapott összeg nagyságát.

* A bemutatott forgatókönyvek az eszközalap 2014.07.21.-2017.09.29. közötti teljesítményén alapulnak. Felhívjuk figyelmét, hogy jelen eszközalap esetén a múltbeli adatokon alapuló becslés túlbecsülheti a várható jövőbeli teljesítményt.

Milyen költségek merülnek fel?

A hozamcsökkenés (Reduction in Yield, RIY) megmutatja, hogy az Ön által fizetett teljes költség milyen hatással lesz az Ön által elérhető befektetési hozamra. A teljes költség figyelembe veszi az egyszeri, a folyó és a járulékos költségeket.

Az itt bemutatott összegek magának a terméknek a kumulatív költségei, három különböző tartási időre vonatkozóan. Tartalmazzák a korai kilépés potenciális szankcióit. A számadatok azon a feltételezésen alapulnak, hogy Ön évente 300 000 Ft-ot fektet be⁸. A számadatok becslések, és a jövőben változhatnak.

A költségek időbeli alakulása

A terméket Önnek értékesítő vagy arról Önnek tanácsot adó személy egyébként költségeket is felszámíthat. Ebben az esetben az adott személy tájékoztatja Önt ezekről a költségekről, és bemutatja, hogy az összes költség idővel milyen hatással lesz az Ön befektetésére.

| Befektetés ⁹ | 300 000 ⁸ Ft/1. év | | |
|---|-------------------------------|---|--|
| Forgatókönyvek | Ha Ön 1 év után visszaváltja | Ha Ön 10 év után visszaváltja (ajánlott tartási idő fele) | Ha Ön 20 év után visszaváltja (ajánlott tartási idő) |
| Teljes költség (Ft) | 240 038 | 721 076 | 1 337 044 |
| Az évente a hozamra gyakorolt hatás (RIY) | 103,57% | 5,66% | 2,33% |

A költségek összetétele

Az alábbi táblázat bemutatja:

- a különböző költség típusok által az ajánlott tartási idő végén Ön által elérhető befektetési hozamra gyakorolt éves hatást;
- a különböző költség kategóriák jelentését.

| | | | |
|---------------------|-----------------------------|-------|--|
| Egyszeri költségek | Belépési költségek | 0,39% | Az árban már benne foglalt költségek hatása. |
| | Kilépési költségek | nincs | A befektetésének lejáratkor történő kilépési költségeinek hatása. |
| Folyó költségek | Portfólió-ügyleti költségek | 0,04% | A termék számára alapul szolgáló befektetések általunk történő vétele és eladása költségeinek hatása. |
| | Egyéb folyó költségek | 1,91% | A befektetéseinek kezeléséért általunk évente felszámított költségek és a másutt figyelembe nem vett költségek hatása. |
| Járulékos költségek | Teljesítménydíjak | nincs | A teljesítménydíj hatása. Ezt akkor vonjuk le a befektetésből, ha a termék felülteljesíti a referenciáértékét. |
| | Nyereségrészesedés | nincs | A nyereségrészesedés hatása. |

¹ A számítások nem veszik figyelembe a nyugdíjbiztosítások adójóváírását.

² Ügyfél által fizetett kezdeti éves díj.

³ Ügyfél által fizetett kezdeti éves díj kockázati díjrésze.

⁴ Az éves átlagos hozam az a kamatláb, amellyel a bruttó befizetéseket kamatoztatva éppen a teljesített szolgáltatást kapjuk meg.

⁵ Ügyfél által fizetett éves díjak összege, figyelemmel az automatikus díjnövelesre.

⁶ A haláleseti forgatókönyv a mérsékelt forgatókönyvön alapul.

⁷ Ügyfél által fizetett díjak kockázati díjrészének összege, a Felhalmozott befektetett összeg része. A kockázati díj külön nem kerül levonásra, azt a biztosító az egyéb levont költségekből fedezi.

⁸ A 300 000 Ft-os kezdeti éves díj évente 3,5%-kal automatikusan nő.

⁹ Ügyfél által fizetett kezdeti éves díj.

A Bonus Five termék mellé választható Hazai részvény eszközalapra vonatkozó konkrét információk

A termékre vonatkozó Kiemelt információkat tartalmazó dokumentum (KID) tartalmazza a termékre vonatkozó fontos további információkat, jelen dokumentum az eszközalapra vonatkozó fontos konkrét információkat mutatja be.

Termék

Bonus Five

Eszközalap

Hazai részvény eszközalap

Ön olyan terméket készül megvenni, amely összetett és megértése nehéz lehet.

Milyen termékről van szó?

Jelen dokumentum azt az esetet mutatja be, amikor Ön a befektetéseit ki zárólag ebben a fent megnevezett eszközalapban helyezi el és tartja.

Az eszközalapra vonatkozó részletes információ az eszközalap befektetési politikájában található, amely a biztosítási szerződési feltételek részét képezi, illetve a www.uniqa.hu weboldalon is elérhető.

Befektetési célok: Az eszközalap – közvetlenül, vagy befektetési alapokon keresztül – magyar részvényekbe, illetve olyan vállalatok részvényeibe fekteti vagyonát, amelyek Magyarországon végzik gazdasági tevékenységük túlnyomó részét. Az eszközalap befektetési egységeinek árfolyamát – és így

hozamát – az egy befektetési egységre eső nettó eszközérték határozza meg. Az eszközalaphoz tartozó referenciaindex általában várhatóan és átlagosan jól jellemzi az eszközalap összetételét és kockázat-hozam profilját. Az eszközalap referenciaindex: 100% BUX.

Megcélzott lakossági befektető: Jellemzően nagy veszteségtűréssel rendelkező, vagy hosszú befektetési időhorizontú, vagy átlagosnál nagyobb elméleti tudással, piaci tapasztalattal rendelkező ügyfeleknek ajánlható, akik komoly árfolyamingadozásért cserébe elfogadják a jelentős hozampotenciált.

Milyen kockázatai vannak a terméknek, és mit kaphatok cserébe?

Kockázati mutató



! A kockázati mutató feltételezi, hogy Ön 20 évig megtartja a terméket.
A tényleges kockázat jelentősen változhat, ha korábban váltja vissza a terméket és előfordulhat, hogy kisebb összeget kap vissza. Előfordulhat, hogy Ön nem tudja könnyen felmondani a terméket, vagy olyan áron kell felmondania, amely jelentősen befolyásolja, hogy Ön mekkora összeget kap vissza.

Az összesített kockázati mutató iránymutatást ad e termék más termékekhez viszonyított kockázati szintjéről. Azt mutatja meg, hogy a termék milyen va-

lósínúséggel fog pénzügyi veszteséget okozni a piacok mozgása miatt vagy azért, mert nem tudjuk Önt kifizetni.

Ezt a terméket a 7 osztály közül a 4. osztályba soroltuk, amely *közepes* kockázati osztály.

Az összesített kockázati mutató a piaci- és hitelkockázat összesített hatását tükrözi. A piaci kockázatok a jövőbeli teljesítményből eredő potenciális veszteségeket jelenítik meg. A választható eszközalapok hitelkockázati besorolása azt jelzi, hogy a piaci feltételek milyen hatással lesznek azon képességünkre, hogy kifizessük Önt.

A jellemző kockázat típusokat és mértéküket, valamint az ajánlott minimális befektetési időtartamot az eszközalap befektetési politikája tartalmazza.

Az ajánlottnál rövidebb megtakarítási idő esetén aktív befektetői magatartás és fokozott figyelem szükséges a szerződő részéről.

Ez a termék nem foglal magában védelmet a jövőbeli piaci teljesítménnyel szemben, ezért befektetését részben vagy egészében elveszítheti.

Ha a biztosító nem képes teljesíteni az Önnek járó kifizetést, Ön elveszítheti a teljes befektetését.

Teljesítmény forgatókönyvek¹

A teljesítmény forgatókönyvek bemutatása múltbeli adatokon alapul. Az eszközalapok és piacok múltbeli teljesítménye nem jelent garanciát a jövőbeli teljesítményre.

| Befektetés ² | 300 000 Ft/1. év | | | |
|---|--|---------|-----------|---------------------------------|
| Biztosítási díj ³ | 0 Ft/1. év | | | |
| Túlélési forgatókönyvek | | 1 év | 10 év | 20 év (ajánlott tartási idő) |
| Stressz forgatókönyv | Ezt az összeget kaphatja vissza a költségek levonása után (Ft) | 42 132 | 1 720 412 | 3 794 828 |
| | Éves átlagos hozam ⁴ | -99,62% | -16,16% | -10,51% |
| Kedvezőtlen forgatókönyv | Ezt az összeget kaphatja vissza a költségek levonása után (Ft) | 57 383 | 3 495 225 | 13 641 272 |
| | Éves átlagos hozam ⁴ | -98,63% | -0,15% | 5,01% |
| Mérsékelt forgatókönyv | Ezt az összeget kaphatja vissza a költségek levonása után (Ft) | 64 143 | 4 728 720 | 22 042 703 |
| | Éves átlagos hozam ⁴ | -97,93% | 6,08% | 9,60% |
| Kedvező forgatókönyv | Ezt az összeget kaphatja vissza a költségek levonása után (Ft) | 71 889 | 6 577 934 | 37 743 522 |
| | Éves átlagos hozam ⁴ | -96,94% | 12,65% | 14,39% |
| Felhalmozott befektetett összeg (Ft) ⁵ | | 300 000 | 3 519 418 | 8 483 905 |
| Haláleseti forgatókönyv⁶ | | | | |
| Halál esetén | Ezt az összeget kaphatják vissza a kedvezményezettjei a költségek levonása után (Ft) | 76 972 | 4 875 920 | 22 042 703 |
| Baleseti halál esetén | Ezt az összeget kaphatják vissza a kedvezményezettjei a költségek levonása után (Ft) | 326 972 | 5 125 920 | 22 292 703 |
| Felhalmozott biztosítási díj (Ft) ⁷ | | 0 | 0 | 0 |

Ez a táblázat bemutatja, hogy mennyi pénzt kaphat vissza a következő 20 évben, különböző forgatókönyvek szerint, feltételezve, hogy évente 300 000 Ft-ot fektet be⁸.

A bemutatott forgatókönyvek szemléltetik, hogy befektetése hogyan teljesíthet. Összehasonlíthatja őket más termékek forgatókönyveivel.

A bemutatott forgatókönyvek a jövőbeli teljesítmény múltbeli, a befektetés értékének változására vonatkozó tényeken alapuló becslését jelentik, és nem szolgálnak pontos mutatóként. Az Ön által kapott összeg a piac teljesítményétől és attól függően változik, hogy Ön meddig tartja meg a befektetést/terméket.*

A stresszforogatókönyv bemutatja, hogy szélsőséges piaci körülmények esetén mekkora összeget kaphat vissza, és nem veszi figyelembe azt az esetet, amikor nem vagyunk képesek Önt kifizetni.

A bemutatott számadatok magukban foglalják magának a terméknek az összes költségét és tartalmazzák az Ön tanácsadójának vagy forgalmazójának a költségeit. A számadatok nem veszik figyelembe az Ön személyes adóügyi helyzetét, amely szintén befolyásolhatja az Ön által visszakapott összeg nagyságát.

* A bemutatott forgatókönyvek az eszközalap 2012.09.28.-2017.09.29. közötti teljesítményén alapulnak. Felhívjuk figyelmét, hogy jelen eszközalap esetén a múltbeli adatokon alapuló becslés túlbecsülheti a várható jövőbeli teljesítményt.

Milyen költségek merülnek fel?

A hozamcsökkenés (Reduction in Yield, RIY) megmutatja, hogy az Ön által fizetett teljes költség milyen hatással lesz az Ön által elérhető befektetési hozamra. A teljes költség figyelembe veszi az egyszeri, a folyó és a járulékos költségeket.

Az itt bemutatott összegek magának a terméknek a kumulatív költségei, három különböző tartási időre vonatkozóan. Tartalmazzák a korai kilépés potenciális szankcióit. A számadatok azon a feltételezésen alapulnak, hogy Ön évente 300 000 Ft-ot fektet be⁸. A számadatok becslések, és a jövőben változhatnak.

A költségek időbeli alakulása

A terméket Önnek értékesítő vagy arról Önnek tanácsot adó személy egyéb költségeket is felszámíthat. Ebben az esetben az adott személy tájékoztatja Önt ezekről a költségekről, és bemutatja, hogy az összes költség idővel milyen hatással lesz az Ön befektetésére.

| Befektetés ⁹ | 300 000 ⁸ Ft/1. év | | |
|---|-------------------------------|---|--|
| Forgatókönyvek | Ha Ön 1 év után visszaváltja | Ha Ön 10 év után visszaváltja (ajánlott tartási idő fele) | Ha Ön 20 év után visszaváltja (ajánlott tartási idő) |
| Teljes költség (Ft) | 240 094 | 779 249 | 2 375 660 |
| Az évente a hozamra gyakorolt hatás (RIY) | 111,24% | 7,17% | 3,66% |

A költségek összetétele

Az alábbi táblázat bemutatja:

- a különböző költség típusok által az ajánlott tartási idő végén Ön által elérhető befektetési hozamra gyakorolt éves hatást;
- a különböző költség kategóriák jelentését.

| | | | |
|---------------------|-----------------------------|-------|--|
| Egyszeri költségek | Belépési költségek | 1,05% | Az árban már benne foglalt költségek hatása. |
| | Kilépési költségek | nincs | A befektetésének lejáratkor történő kilépési költségeinek hatása. |
| Folyó költségek | Portfólió-ügyleti költségek | 0,25% | A termék számára alapul szolgáló befektetések általunk történő vétele és eladása költségeinek hatása. |
| | Egyéb folyó költségek | 2,35% | A befektetéseinek kezeléséért általunk évente felszámított költségek és a másutt figyelembe nem vett költségek hatása. |
| Járulékos költségek | Teljesítménydíjak | nincs | A teljesítménydíj hatása. Ezt akkor vonjuk le a befektetésből, ha a termék felülteljesíti a referenciaértékét. |
| | Nyereségrészesedés | nincs | A nyereségrészesedés hatása. |

¹ A számítások nem veszik figyelembe a nyugdíjbiztosítások adójóváírását.

² Ügyfél által fizetett kezdeti éves díj.

³ Ügyfél által fizetett kezdeti éves díj kockázati díjrésze.

⁴ Az éves átlagos hozam az a kamatláb, amellyel a bruttó befizetéseket kamatoztatva éppen a teljesített szolgáltatást kapjuk meg.

⁵ Ügyfél által fizetett éves díjak összege, figyelemmel az automatikus díjnövelesre.

⁶ A haláleseti forgatókönyv a mérsékelt forgatókönyvön alapul.

⁷ Ügyfél által fizetett díjak kockázati díjrészeinek összege, a Felhalmozott befektetett összeg része. A kockázati díj külön nem kerül levonásra, azt a biztosító az egyéb levont költségekből fedezi.

⁸ A 300 000 Ft-os kezdeti éves díj évente 3,5%-kal automatikusan nő.

⁹ Ügyfél által fizetett kezdeti éves díj.

A Bonus Five termék mellé választható

Spektrum abszolút hozam eszközalapra vonatkozó konkrét információk

A termékre vonatkozó Kiemelt információkat tartalmazó dokumentum (KID) tartalmazza a termékre vonatkozó fontos további információkat, jelen dokumentum az eszközalapra vonatkozó fontos konkrét információkat mutatja be.

Termék

Bonus Five

Eszközalap

Spektrum abszolút hozam eszközalap

Ön olyan terméket készül megvenni, amely összetett és megértése nehéz lehet.

Milyen termékről van szó?

Jelen dokumentum azt az esetet mutatja be, amikor Ön a befektetéseit kizárólag ebben a fent megnevezett eszközalapban helyezi el és tartja.

Az eszközalapra vonatkozó részletes információ az eszközalap befektetési politikájában található, amely a biztosítási szerződési feltételek részét képezi, illetve a www.uniqa.hu weboldalon is elérhető.

Befektetési célok: Az eszközalap befektetési célja, hogy jellemzően kamatozó eszközökbe és részvényekbe történő közvetett és közvetlen befektetéssel, közepes piaci kockázatvállalás mellett az állampapírokhoz képest nagyobb hozamot biztosítson a befektetésre ajánlott 5 éves időhorizonton. Az eszközalap potenciális befektetési területe a lehető legszélesebb és globális: bankbetétek, hazai és nemzetközi részvények illetve kötvények, devizák, ár-

piaci és ingatlanpiaci kitettséget hordozó termékek, egyéb eszközök. Ezen eszközalap teljesítményét kisebb árfolyam-ingadozás jellemzi, mint a leg-több részvényalapét. Az eszközalap befektetési egységeinek árfolyamát – és így hozamát – az egy befektetési egységre eső nettó eszközérték határozza meg. A referenciaindex fogalma jelen eszközalap esetében nem helytálló. Az eszközalap az RMAX pénzügyi index által nyújtott hozam meghaladására törekszik, de hangsúlyozottan nem annak leképezése.

Megcélzott lakossági befektető: Jellemzően közepes veszteségtűréssel rendelkező, vagy hosszabb befektetési időhorizontú, vagy átlagos elméleti tudással, piaci tapasztalattal rendelkező ügyfeleknek ajánlható, akik közepes árfolyam-ingadozásért cserébe elfogadják az inflációt meghaladó hozampotenciált.

Milyen kockázatai vannak a terméknek, és mit kaphatok cserébe?

Kockázati mutató



! A kockázati mutató feltételezi, hogy Ön 20 évig megtartja a terméket. A tényleges kockázat jelentősen változhat, ha korábban váltja vissza a terméket és előfordulhat, hogy kisebb összeget kap vissza. Előfordulhat, hogy Ön nem tudja könnyen felmondani a terméket, vagy olyan áron kell felmondania, amely jelentősen befolyásolja, hogy Ön mekkora összeget kap vissza.

Az összesített kockázati mutató iránymutatást ad e termék más termékekhez viszonyított kockázati szintjéről. Azt mutatja meg, hogy a termék milyen va-

lószerűséggel fog pénzügyi veszteséget okozni a piacok mozgása miatt vagy azért, mert nem tudjuk Önt kifizetni.

Ezt a terméket a 7 osztály közül a 4. osztályba soroltuk, amely *közepes* kockázati osztály.

Az összesített kockázati mutató a piaci- és a hitelkockázat összesített hatását tükrözi. A piaci kockázatok a jövőbeli teljesítményből eredő potenciális veszteségeket jelenítik meg. A választható eszközalapok hitelkockázati besorolása azt jelzi, hogy a piaci feltételek milyen hatással lesznek azon képességünkre, hogy kifizessük Önt.

A jellemző kockázat típusokat és mértéküket, valamint az ajánlott minimális befektetési időtartamot az eszközalap befektetési politikája tartalmazza.

Az ajánlottnál rövidebb megtakarítási idő esetén aktív befektetői magatartás és fokozott figyelem szükséges a szerződő részéről.

Ez a termék nem foglal magában védelmet a jövőbeli piaci teljesítménnyel szemben, ezért befektetését részben vagy egészében elveszítheti.

Ha a biztosító nem képes teljesíteni az Önnek járó kifizetést, Ön elveszítheti a teljes befektetését.

Teljesítmény forgatókönyvek¹

A teljesítmény forgatókönyvek bemutatása múltbeli adatokon alapul. Az eszközalapok és piacok múltbeli teljesítménye nem jelent garanciát a jövőbeli teljesítményre.

| Befektetés ² | 300 000 Ft/1. év | | | |
|---|--|---------|-----------|---------------------------------|
| Biztosítási díj ³ | 0 Ft/1. év | | | |
| Túlélési forgatókönyvek | | 1 év | 10 év | 20 év (ajánlott tartási idő) |
| Stresszforogatókönyv | Ezt az összeget kaphatja vissza a költségek levonása után (Ft) | 45 054 | 1 876 853 | 4 208 024 |
| | Éves átlagos hozam ⁴ | -99,49% | -14,05% | -8,95% |
| Kedvezőtlen forgatókönyv | Ezt az összeget kaphatja vissza a költségek levonása után (Ft) | 57 167 | 2 838 825 | 8 388 212 |
| | Éves átlagos hozam ⁴ | -98,65% | -4,60% | -0,13% |
| Mérsékelt forgatókönyv | Ezt az összeget kaphatja vissza a költségek levonása után (Ft) | 61 908 | 3 466 926 | 11 185 363 |
| | Éves átlagos hozam ⁴ | -98,18% | -0,32% | 2,99% |
| Kedvező forgatókönyv | Ezt az összeget kaphatja vissza a költségek levonása után (Ft) | 67 166 | 4 297 582 | 15 404 939 |
| | Éves átlagos hozam ⁴ | -97,57% | 4,14% | 6,21% |
| Felhalmozott befektetett összeg (Ft) ⁵ | | 300 000 | 3 519 418 | 8 483 905 |
| Haláleseti forgatókönyv⁶ | | | | |
| Halál esetén | Ezt az összeget kaphatják vissza a kedvezményezettjei a költségek levonása után (Ft) | 74 290 | 3 580 712 | 11 185 363 |
| Baleseti halál esetén | Ezt az összeget kaphatják vissza a kedvezményezettjei a költségek levonása után (Ft) | 324 290 | 3 830 712 | 11 435 363 |
| Felhalmozott biztosítási díj (Ft) ⁷ | | 0 | 0 | 0 |

Ez a táblázat bemutatja, hogy mennyi pénzt kaphat vissza a következő 20 évben, különböző forgatókönyvek szerint, feltételezve, hogy évente 300 000 Ft-ot fektet be⁸.

A bemutatott forgatókönyvek szemléltetik, hogy befektetése hogyan teljesíthet. Összehasonlíthatja őket más termékek forgatókönyveivel.

A bemutatott forgatókönyvek a jövőbeli teljesítmény múltbeli, a befektetés értékének változására vonatkozó tényeken alapuló becslését jelentik, és nem szolgálnak pontos mutatóként. Az Ön által kapott összeg a piac teljesítményétől és attól függően változik, hogy Ön meddig tartja meg a befektetést/terméket.*

A stresszforogatókönyv bemutatja, hogy szélsőséges piaci körülmények esetén mekkora összeget kaphat vissza, és nem veszi figyelembe azt az esetet, amikor nem vagyunk képesek Önt kifizetni.

A bemutatott szám adatok magukban foglalják magának a terméknek az összes költségét és tartalmazzák az Ön tanácsadójának vagy forgalmazójának a költségeit. A szám adatok nem veszik figyelembe az Ön személyes adóügyi helyzetét, amely szintén befolyásolhatja az Ön által visszakapott összeg nagyságát.

* A bemutatott forgatókönyvek az eszközalap 2012.09.28.-2017.09.29. közötti teljesítményén alapulnak.

Milyen költségek merülnek fel?

A hozamcsökkenés (Reduction in Yield, RIY) megmutatja, hogy az Ön által fizetett teljes költség milyen hatással lesz az Ön által elérhető befektetési hozamra. A teljes költség figyelembe veszi az egyszeri, a folyó és a járulékos költségeket.

Az itt bemutatott összegek magának a terméknek a kumulatív költségei, három különböző tartási időre vonatkozóan. Tartalmazzák a korai kilépés potenciális szankcióit. A szám adatok azon a feltételezésen alapulnak, hogy Ön évente 300 000 Ft-ot fektet be⁸. A szám adatok becslések, és a jövőben változhatnak.

A költségek időbeli alakulása

A terméket Önnek értékesítő vagy arról Önnek tanácsot adó személy egyébként költségeket is felszámíthat. Ebben az esetben az adott személy tájékoztatja Önt ezekről a költségekről, és bemutatja, hogy az összes költség idővel milyen hatással lesz az Ön befektetésére.

| Befektetés ⁹ | 300 000 ⁸ Ft/1. év | | |
|---|-------------------------------|---|--|
| Forgatókönyvek | Ha Ön 1 év után visszaváltja | Ha Ön 10 év után visszaváltja (ajánlott tartási idő fele) | Ha Ön 20 év után visszaváltja (ajánlott tartási idő) |
| Teljes költség (Ft) | 240 219 | 878 018 | 2 306 771 |
| Az évente a hozamra gyakorolt hatás (RIY) | 104,80% | 6,94% | 3,64% |

A költségek összetétele

Az alábbi táblázat bemutatja:

- a különböző költség típusok által az ajánlott tartási idő végén Ön által elérhető befektetési hozamra gyakorolt éves hatást;
- a különböző költség kategóriák jelentését.

| | | | |
|---------------------|-----------------------------|-------|--|
| Egyszeri költségek | Belépési költségek | 0,50% | Az árban már benne foglalt költségek hatása. |
| | Kilépési költségek | nincs | A befektetésének lejáratkor történő kilépési költségeinek hatása. |
| Folyó költségek | Portfólió-ügyleti költségek | 0,21% | A termék számára alapul szolgáló befektetések általunk történő vétele és eladása költségeinek hatása. |
| | Egyéb folyó költségek | 2,93% | A befektetéseinek kezeléséért általunk évente felszámított költségek és a másutt figyelembe nem vett költségek hatása. |
| Járulékos költségek | Teljesítménydíjak | nincs | A teljesítménydíj hatása. Ezt akkor vonjuk le a befektetésből, ha a termék felülteszteli a referenciáértékét. |
| | Nyereségrészesedés | nincs | A nyereségrészesedés hatása. |

¹ A számítások nem veszik figyelembe a nyugdíjbiztosítások adójóváírását.

² Ügyfél által fizetett kezdeti éves díj.

³ Ügyfél által fizetett kezdeti éves díj kockázati díjrésze.

⁴ Az éves átlagos hozam az a kamatláb, amellyel a bruttó befizetéseket kamatoztatva éppen a teljesített szolgáltatást kapjuk meg.

⁵ Ügyfél által fizetett éves díjak összege, figyelemmel az automatikus díjnövelésre.

⁶ A haláleseti forgatókönyv a mérsékelt forgatókönyvön alapul.

⁷ Ügyfél által fizetett díjak kockázati díjrészeinek összege, a Felhalmozott befektetett összeg része. A kockázati díj külön nem kerül levonásra, azt a biztosító az egyéb levont költségekből fedezi.

⁸ A 300 000 Ft-os kezdeti éves díj évente 3,5%-kal automatikusan nő.

⁹ Ügyfél által fizetett kezdeti éves díj.

A Bonus Five termék mellé választható Arany eszközalapra vonatkozó konkrét információk

A termékre vonatkozó Kiemelt információkat tartalmazó dokumentum (KID) tartalmazza a termékre vonatkozó fontos további információkat, jelen dokumentum az eszközalapra vonatkozó fontos konkrét információkat mutatja be.

| | |
|---------------|-------------------|
| Termék | Eszközalap |
| Bonus Five | Arany eszközalap |

Ön olyan terméket készül megvenni, amely összetett és megértése nehéz lehet.

Milyen termékről van szó?

Jelen dokumentum azt az esetet mutatja be, amikor Ön a befektetéseit ki zárólag ebben a fent megnevezett eszközalapban helyezi el és tartja.

Az eszközalapra vonatkozó részletes információ az eszközalap befektetési politikájában található, amely a biztosítási szerződési feltételek részét képezi, illetve a www.uniqa.hu weboldalon is elérhető.

Befektetési célok: Az eszközalap a mögöttes befektetési alapokon keresztül elsősorban az arany, illetve egyéb nemesfémek világpiaci árfolyamának változásából kíván profitálni. A mögöttes befektetési eszközök azáltal biztosítják az arany világpiaci árfolyamának minél pontosabb leképezését, hogy portfólióikban fizikai arany- illetve egyéb nemesfém-tartalékokkal vagy aranyra, illetve egyéb nemesfémre szóló határidős szerződésekkel rendelkeznek. Az

eszközalap befektetési egységeinek árfolyamát – és így hozamát – az egy befektetési egységre eső nettó eszközérték határozza meg. Az eszközalapozhoz tartozó referenciaindex általában várhatóan és átlagosan jól jellemzi az eszközalap összetételét és kockázat-hozam profilját. Az eszközalap referenciaindex: 100% LBMA Gold Price PM EUR (az érvényes MNB árfolyamon forintra váltva).

Megcélzott lakossági befektető: Jellemzően nagy veszteségtűréssel rendelkező, vagy hosszú befektetési időhorizontú, vagy átlagosnál nagyobb elméleti tudással, piaci tapasztalattal rendelkező ügyfeleknek ajánlható, akik elfogadják az arany, mint befektetési eszköz árfolyam-kockázatát.

Milyen kockázatai vannak a terméknek, és mit kaphatok cserébe?

Kockázati mutató



! A kockázati mutató feltételezi, hogy Ön 20 évig megtartja a terméket. A tényleges kockázat jelentősen változhat, ha korábban váltja vissza a terméket és előfordulhat, hogy kisebb összeget kap vissza. Előfordulhat, hogy Ön nem tudja könnyen felmondani a terméket, vagy olyan áron kell felmondania, amely jelentősen befolyásolja, hogy Ön mekkora összeget kap vissza.

Az összesített kockázati mutató iránymutatást ad e termék más termékekhez viszonyított kockázati szintjéről. Azt mutatja meg, hogy a termék milyen va-

lószerűséggel fog pénzügyi veszteséget okozni a piacok mozgása miatt vagy azért, mert nem tudjuk Önt kifizetni.

Ezt a terméket a 7 osztály közül a 4. osztályba soroltuk, amely *közepes* kockázati osztály.

Az összesített kockázati mutató a piaci- és a hitelkockázat összesített hatását tükrözi. A piaci kockázatok a jövőbeli teljesítményből eredő potenciális veszteségeket jelenítik meg. A választható eszközalapok hitelkockázati besorolása azt jelzi, hogy a piaci feltételek milyen hatással lesznek azon képességünkre, hogy kifizessük Önt.

A jellemző kockázat típusokat és mértéküket, valamint az ajánlott minimális befektetési időtartamot az eszközalap befektetési politikája tartalmazza.

Az ajánlottnál rövidebb megtakarítási idő esetén aktív befektetői magatartás és fokozott figyelem szükséges a szerződő részéről.

Ez a termék nem foglal magában védelmet a jövőbeli piaci teljesítménnyel szemben, ezért befektetését részben vagy egészében elveszítheti.

Ha a biztosító nem képes teljesíteni az Önnek járó kifizetést, Ön elveszítheti a teljes befektetését.

Teljesítmény forgatókönyvek¹

A teljesítmény forgatókönyvek bemutatása múltbeli adatokon alapul. Az eszközalapok és piacok múltbeli teljesítménye nem jelent garanciát a jövőbeli teljesítményre.

| Befektetés ² | 300 000 Ft/1. év | | | |
|---|--|---------|-----------|---------------------------------|
| Biztosítási díj ³ | 0 Ft/1. év | | | |
| Túlélési forgatókönyvek | | 1 év | 10 év | 20 év (ajánlott tartási idő) |
| Stresszforogatókönyv | Ezt az összeget kaphatja vissza a költségek levonása után (Ft) | 36 656 | 1 626 005 | 3 532 422 |
| | Éves átlagos hozam ⁴ | -99,80% | -17,56% | -11,64% |
| Kedvezőtlen forgatókönyv | Ezt az összeget kaphatja vissza a költségek levonása után (Ft) | 52 437 | 1 823 854 | 3 919 169 |
| | Éves átlagos hozam ⁴ | -99,04% | -14,74% | -10,02% |
| Mérsékelt forgatókönyv | Ezt az összeget kaphatja vissza a költségek levonása után (Ft) | 58 448 | 2 299 583 | 5 143 960 |
| | Éves átlagos hozam ⁴ | -98,53% | -9,30% | -6,12% |
| Kedvező forgatókönyv | Ezt az összeget kaphatja vissza a költségek levonása után (Ft) | 65 353 | 2 977 337 | 7 102 250 |
| | Éves átlagos hozam ⁴ | -97,79% | -3,56% | -2,05% |
| Felhalmozott befektetett összeg (Ft) ⁵ | | 300 000 | 3 519 418 | 8 483 905 |
| Haláleseti forgatókönyv⁶ | | | | |
| Halál esetén | Ezt az összeget kaphatják vissza a kedvezményezettjei a költségek levonása után (Ft) | 70 137 | 2 380 605 | 5 143 960 |
| Baleseti halál esetén | Ezt az összeget kaphatják vissza a kedvezményezettjei a költségek levonása után (Ft) | 320 137 | 2 630 605 | 5 393 960 |
| Felhalmozott biztosítási díj (Ft) ⁷ | | 0 | 0 | 0 |

Ez a táblázat bemutatja, hogy mennyi pénzt kaphat vissza a következő 20 évben, különböző forgatókönyvek szerint, feltételezve, hogy évente 300 000 Ft-ot fektet be⁸.

A bemutatott forgatókönyvek szemléltetik, hogy befektetése hogyan teljesíthet. Összehasonlíthatja őket más termékek forgatókönyveivel.

A bemutatott forgatókönyvek a jövőbeli teljesítmény múltbeli, a befektetés értékének változására vonatkozó tényeken alapuló becslését jelentik, és nem szolgálnak pontos mutatóként. Az Ön által kapott összeg a piac teljesítményétől és attól függően változik, hogy Ön meddig tartja meg a befektetést/terméket.*

A stresszforogatókönyv bemutatja, hogy szélsőséges piaci körülmények esetén mekkora összeget kaphat vissza, és nem veszi figyelembe azt az esetet, amikor nem vagyunk képesek Önt kifizetni.

A bemutatott szám adatok magukban foglalják magának a terméknek az összes költségét és tartalmazzák az Ön tanácsadójának vagy forgalmazójának a költségeit. A szám adatok nem veszik figyelembe az Ön személyes adóügyi helyzetét, amely szintén befolyásolhatja az Ön által visszakapott összeg nagyságát.

* A bemutatott forgatókönyvek az eszközalap 2012.09.28.-2017.09.29. közötti teljesítményén alapulnak.

Milyen költségek merülnek fel?

A hozamcsökkenés (Reduction in Yield, RIY) megmutatja, hogy az Ön által fizetett teljes költség milyen hatással lesz az Ön által elérhető befektetési hozamra. A teljes költség figyelembe veszi az egyszeri, a folyó és a járulékos költségeket.

Az itt bemutatott összegek magának a terméknek a kumulatív költségei, három különböző tartási időre vonatkozóan. Tartalmazzák a korai kilépés potenciális szankcióit. A szám adatok azon a feltételezésen alapulnak, hogy Ön évente 300 000 Ft-ot fektet be⁸. A szám adatok becslések, és a jövőben változhatnak.

A költségek időbeli alakulása

A terméket Önnek értékesítő vagy arról Önnel tanácsot adó személy egyébként költségeket is felszámíthat. Ebben az esetben az adott személy tájékoztatja Önt ezekről a költségekről, és bemutatja, hogy az összes költség idővel milyen hatással lesz az Ön befektetésére.

| Befektetés ⁹ | 300 000 ⁸ Ft/1. év | | |
|---|-------------------------------|---|--|
| Forgatókönyvek | Ha Ön 1 év után visszaváltja | Ha Ön 10 év után visszaváltja (ajánlott tartási idő fele) | Ha Ön 20 év után visszaváltja (ajánlott tartási idő) |
| Teljes költség (Ft) | 240 239 | 822 484 | 1 533 989 |
| Az évente a hozamra gyakorolt hatás (RIY) | 94,51% | 5,26% | 2,08% |

A költségek összetétele

Az alábbi táblázat bemutatja:

- a különböző költség típusok által az ajánlott tartási idő végén Ön által elérhető befektetési hozamra gyakorolt éves hatást;
- a különböző költség kategóriák jelentését.

| | | | |
|---------------------|-----------------------------|--------|--|
| Egyszeri költségek | Belépési költségek | -0,41% | Az árban már benne foglalt költségek hatása. |
| | Kilépési költségek | nincs | A befektetésének lejáratkor történő kilépési költségeinek hatása. |
| Folyó költségek | Portfólió-ügyleti költségek | 0,31% | A termék számára alapul szolgáló befektetések általunk történő vétele és eladása költségeinek hatása. |
| | Egyéb folyó költségek | 2,18% | A befektetéseinek kezeléséért általunk évente felszámított költségek és a másutt figyelembe nem vett költségek hatása. |
| Járulékos költségek | Teljesítménydíjak | nincs | A teljesítménydíj hatása. Ezt akkor vonjuk le a befektetésből, ha a termék felülteszteli a referenciaértékét. |
| | Nyereségrészesedés | nincs | A nyereségrészesedés hatása. |

¹ A számítások nem veszik figyelembe a nyugdíjbiztosítások adójóváírását.

² Ügyfél által fizetett kezdeti éves díj.

³ Ügyfél által fizetett kezdeti éves díj kockázati díjrésze.

⁴ Az éves átlagos hozam az a kamatláb, amellyel a bruttó befizetéseket kamatoztatva éppen a teljesített szolgáltatást kapjuk meg.

⁵ Ügyfél által fizetett éves díjak összege, figyelemmel az automatikus díjnövelésre.

⁶ A haláleseti forgatókönyv a mérsékelt forgatókönyvön alapul.

⁷ Ügyfél által fizetett díjak kockázati díjrészeinek összege, a Felhalmozott befektetett összeg része. A kockázati díj külön nem kerül levonásra, azt a biztosító az egyéb levont költségekből fedezi.

⁸ A 300 000 Ft-os kezdeti éves díj évente 3,5%-kal automatikusan nő.

⁹ Ügyfél által fizetett kezdeti éves díj.

A Bonus Five termék mellé választható Globális kötvény eszközalpra vonatkozó konkrét információk

A termékre vonatkozó Kiemelt információkat tartalmazó dokumentum (KID) tartalmazza a termékre vonatkozó fontos további információkat, jelen dokumentum az eszközalpra vonatkozó fontos konkrét információkat mutatja be.

Termék

Bonus Five

Eszközalap

Globális kötvény eszközalap

Ön olyan terméket készül megvenni, amely összetett és megértése nehéz lehet.

Milyen termékről van szó?

Jelen dokumentum azt az esetet mutatja be, amikor Ön a befektetéseit kizárólag ebben a fent megnevezett eszközalapban helyezi el és tartja.

Az eszközalpra vonatkozó részletes információ az eszközalap befektetési politikájában található, amely a biztosítási szerződési feltételek részét képezi, illetve a www.uniqa.hu weboldalon is elérhető.


Befektetési célok: Az eszközalap célja, hogy részesüljön a globális kötvények és más, hitelviszonyt megtestesítő értékpapírok hozamából. Az eszközalap közvetlenül, vagy befektetési alapokon keresztül vásárol hitelviszonyt megtestesítő értékpapírokat, melyek lehetnek vállalatok, vagy országok, önkormányzatok, kormányzati intézmények által kibocsátott értékpapírok. A hozam növelése és a kockázat megosztása érdekében az eszközalap globá-

lisan, mind a fejlett, mind a fejlődő országok piacain fektet be. Az eszközalap befektetési egységeinek árfolyamát – és így hozamát – az egy befektetési egységre eső nettó eszközérték határozza meg. Az eszközalaphoz tartozó referenciaindex általában várhatóan és átlagosan jól jellemzi az eszközalap összetételét és kockázat-hozam profilját. Az eszközalap referenciaindex: 80% Bloomberg Barclays Global Aggregate Index Hedged EUR + 20% JP Morgan EMBI Global Core (az érvényes MNB árfolyamon forintra váltva).

Megcélzott lakossági befektető: Jellemzően mérsékelt veszteségtűréssel rendelkező, vagy közepes befektetési időhorizontú, vagy csekély elméleti tudással, piaci tapasztalattal rendelkező ügyfeleknek ajánlható, akik a mérsékelt árfolyam-ingadozásért cserébe elfogadják az alacsonyabb hozampotenciált.

Milyen kockázatai vannak a terméknek, és mit kaphatok cserébe?

Kockázati mutató



! A kockázati mutató feltételezi, hogy Ön 20 évig megtartja a terméket. A tényleges kockázat jelentősen változhat, ha korábban váltja vissza a terméket és előfordulhat, hogy kisebb összeget kap vissza. Előfordulhat, hogy Ön nem tudja könnyen felmondani a terméket, vagy olyan áron kell felmondania, amely jelentősen befolyásolja, hogy Ön mekkora összeget kap vissza.

Az összesített kockázati mutató iránymutatást ad e termék más termékekhez viszonyított kockázati szintjéről. Azt mutatja meg, hogy a termék milyen va-

lószerűséggel fog pénzügyi veszteséget okozni a piacok mozgása miatt vagy azért, mert nem tudjuk Önt kifizetni.

Ezt a terméket a 7 osztály közül a 3. osztályba soroltuk, amely *közepesen alacsony* kockázati osztály.

Az összesített kockázati mutató a piaci- és a hitelkockázat összesített hatását tükrözi. A piaci kockázatok a jövőbeli teljesítményből eredő potenciális veszteségeket jelenítik meg. A választható eszközalapok hitelkockázati besorolása azt jelzi, hogy a piaci feltételek milyen hatással lesznek azon képességünkre, hogy kifizessük Önt.

A jellemző kockázat típusokat és mértéküket, valamint az ajánlott minimális befektetési időtartamot az eszközalap befektetési politikája tartalmazza.

Az ajánlottnál rövidebb megtakarítási idő esetén aktív befektetői magatartás és fokozott figyelem szükséges a szerződő részéről.

Ez a termék nem foglal magában védelmet a jövőbeli piaci teljesítménnyel szemben, ezért befektetését részben vagy egészében elveszítheti.

Ha a biztosító nem képes teljesíteni az Önnek járó kifizetést, Ön elveszítheti a teljes befektetését.

Teljesítmény forgatókönyvek¹

A teljesítmény forgatókönyvek bemutatása múltbeli adatokon alapul. Az eszközalapok és piacok múltbeli teljesítménye nem jelent garanciát a jövőbeli teljesítményre.

| Befektetés ² | 300 000 Ft/1. év | | | |
|---|--|---------|-----------|---------------------------------|
| Biztosítási díj ³ | 0 Ft/1. év | | | |
| Túlélési forgatókönyvek | | 1 év | 10 év | 20 év (ajánlott tartási idő) |
| Stresszforogatókönyv | Ezt az összeget kaphatja vissza a költségek levonása után (Ft) | 54 253 | 2 338 344 | 5 623 937 |
| | Éves átlagos hozam ⁴ | -98,90% | -8,92% | -4,95% |
| Kedvezőtlen forgatókönyv | Ezt az összeget kaphatja vissza a költségek levonása után (Ft) | 57 894 | 2 479 569 | 6 121 084 |
| | Éves átlagos hozam ⁴ | -98,58% | -7,59% | -3,87% |
| Mérsékelt forgatókönyv | Ezt az összeget kaphatja vissza a költségek levonása után (Ft) | 59 930 | 2 687 942 | 6 781 821 |
| | Éves átlagos hozam ⁴ | -98,39% | -5,80% | -2,61% |
| Kedvező forgatókönyv | Ezt az összeget kaphatja vissza a költségek levonása után (Ft) | 62 074 | 2 922 376 | 7 574 724 |
| | Éves átlagos hozam ⁴ | -98,16% | -3,97% | -1,30% |
| Felhalmozott befektetett összeg (Ft) ⁵ | | 300 000 | 3 519 418 | 8 483 905 |
| Haláleseti forgatókönyv⁶ | | | | |
| Halál esetén | Ezt az összeget kaphatják vissza a kedvezményezettjei a költségek levonása után (Ft) | 71 916 | 2 780 130 | 6 781 821 |
| Baleseti halál esetén | Ezt az összeget kaphatják vissza a kedvezményezettjei a költségek levonása után (Ft) | 321 916 | 3 030 130 | 7 031 821 |
| Felhalmozott biztosítási díj (Ft) ⁷ | | 0 | 0 | 0 |

Ez a táblázat bemutatja, hogy mennyi pénzt kaphat vissza a következő 20 évben, különböző forgatókönyvek szerint, feltételezve, hogy évente 300 000 Ft-ot fektet be⁸.

A bemutatott forgatókönyvek szemléltetik, hogy befektetése hogyan teljesíthet. Összehasonlíthatja őket más termékek forgatókönyveivel.

A bemutatott forgatókönyvek a jövőbeli teljesítmény múltbeli, a befektetés értékének változására vonatkozó tényeken alapuló becslését jelentik, és nem szolgálnak pontos mutatóként. Az Ön által kapott összeg a piac teljesítményétől és attól függően változik, hogy Ön meddig tartja meg a befektetést/terméket.*

A stresszforogatókönyv bemutatja, hogy szélsőséges piaci körülmények esetén mekkora összeget kaphat vissza, és nem veszi figyelembe azt az esetet, amikor nem vagyunk képesek Önt kifizetni.

A bemutatott számadatok magukban foglalják magának a terméknek az összes költségét és tartalmazzák az Ön tanácsadójának vagy forgalmazójának a költségeit. A számadatok nem veszik figyelembe az Ön személyes adóügyi helyzetét, amely szintén befolyásolhatja az Ön által visszakapott összeg nagyságát.

* A bemutatott forgatókönyvek az eszközalap 2015.09.30.-2017.09.29. közötti teljesítményén alapulnak.

Milyen költségek merülnek fel?

A hozamcsökkenés (Reduction in Yield, RIY) megmutatja, hogy az Ön által fizetett teljes költség milyen hatással lesz az Ön által elérhető befektetési hozamra. A teljes költség figyelembe veszi az egyszeri, a folyó és a járulékos költségeket.

Az itt bemutatott összegek magának a terméknek a kumulatív költségei, három különböző tartási időre vonatkozóan. Tartalmazzák a korai kilépés potenciális szankcióit. A számadatok azon a feltételezésen alapulnak, hogy Ön évente 300 000 Ft-ot fektet be⁸. A számadatok becslések, és a jövőben változhatnak.

A költségek időbeli alakulása

A terméket Önnek értékesítő vagy arról Önnek tanácsot adó személy egyéb költségeket is felszámíthat. Ebben az esetben az adott személy tájékoztatja Önt ezekről a költségekről, és bemutatja, hogy az összes költség idővel milyen hatással lesz az Ön befektetésére.

| Befektetés ⁹ | 300 000 ⁸ Ft/1. év | | |
|---|-------------------------------|---|--|
| Forgatókönyvek | Ha Ön 1 év után visszaváltja | Ha Ön 10 év után visszaváltja (ajánlott tartási idő fele) | Ha Ön 20 év után visszaváltja (ajánlott tartási idő) |
| Teljes költség (Ft) | 240 187 | 871 514 | 1 903 155 |
| Az évente a hozamra gyakorolt hatás (RIY) | 98,75% | 6,17% | 2,98% |

A költségek összetétele

Az alábbi táblázat bemutatja:

- a különböző költség típusok által az ajánlott tartási idő végén Ön által elérhető befektetési hozamra gyakorolt éves hatást;
- a különböző költség kategóriák jelentését.

| | | | |
|---------------------|-----------------------------|--------|--|
| Egyszeri költségek | Belépési költségek | -0,03% | Az árban már benne foglalt költségek hatása. |
| | Kilépési költségek | nincs | A befektetésének lejáratkor történő kilépési költségeinek hatása. |
| Folyó költségek | Portfólió-ügyleti költségek | 0,22% | A termék számára alapul szolgáló befektetések általunk történő vétele és eladása költségeinek hatása. |
| | Egyéb folyó költségek | 2,79% | A befektetéseinek kezeléséért általunk évente felszámított költségek és a másutt figyelembe nem vett költségek hatása. |
| Járulékos költségek | Teljesítménydíjak | nincs | A teljesítménydíj hatása. Ezt akkor vonjuk le a befektetésből, ha a termék felülteljesíti a referenciaértékét. |
| | Nyereségrészesedés | nincs | A nyereségrészesedés hatása. |

¹ A számítások nem veszik figyelembe a nyugdíjbiztosítások adójóváírását.

² Ügyfél által fizetett kezdeti éves díj.

³ Ügyfél által fizetett kezdeti éves díj kockázati díjrésze.

⁴ Az éves átlagos hozam az a kamatláb, amellyel a bruttó befizetéseket kamatoztatva éppen a teljesített szolgáltatást kapjuk meg.

⁵ Ügyfél által fizetett éves díjak összege, figyelemmel az automatikus díjnövelesre.

⁶ A haláleseti forgatókönyv a mérsékelt forgatókönyvön alapul.

⁷ Ügyfél által fizetett díjak kockázati díjrészének összege, a Felhalmozott befektetett összeg része. A kockázati díj külön nem kerül levonásra, azt a biztosító az egyéb levont költségekből fedezi.

⁸ A 300 000 Ft-os kezdeti éves díj évente 3,5%-kal automatikusan nő.

⁹ Ügyfél által fizetett kezdeti éves díj.

A Bonus Five termék mellé választható Nemzetközi ingatlan eszközalpra vonatkozó konkrét információk

A termékre vonatkozó Kiemelt információkat tartalmazó dokumentum (KID) tartalmazza a termékre vonatkozó fontos további információkat, jelen dokumentum az eszközalpra vonatkozó fontos konkrét információkat mutatja be.

| Termék | Eszközalap |
|------------|--------------------------------|
| Bonus Five | Nemzetközi ingatlan eszközalap |

Ön olyan terméket készül megvenni, amely összetett és megértése nehéz lehet.

Milyen termékről van szó?

Jelen dokumentum azt az esetet mutatja be, amikor Ön a befektetéseit ki zárólag ebben a fent megnevezett eszközalapban helyezi el és tartja.

Az eszközalpra vonatkozó részletes információ az eszközalap befektetési politikájában található, amely a biztosítási szerződési feltételek részét képezi, illetve a www.uniqa.hu weboldalon is elérhető.

Befektetési célok: Az eszközalap befektetési alapokon, valamint ingatlan fejlesztéssel, bérbeadással, hasznosítással, kereskedelemmel, üzemeltetéssel foglalkozó vállalatok részvényein keresztül ingatlanpiaci kitétséget nyújt befektetőinek elsősorban a nemzetközi ingatlanpiacon. Az eszközalap magyarországi ingatlan kitétséget is tartalmazhat. Az eszközalap befektetési egységeinek árfolyamát – és így hozamát – az egy befektetési egységre eső nettó eszközérték határozza meg. Az eszközalaphoz tartozó referenciaindex általában várhatóan és átlagosan jól jellemzi az eszközalap összetételét és kockázat-hozam profilját. Az eszközalap referenciaindex: 100% FTSE EPRA/NA-REIT Developed (az érvényes MNB árfolyamon forintra váltva).

Megcélzott lakossági befektető: Jellemzően nagyobb veszteségtűréssel rendelkező, vagy hosszabb befektetési időhorizontú, vagy átlagos elméleti tudással, piaci tapasztalattal rendelkező ügyfeleknek ajánlható, akik jelentősebb árfolyamingadozásért cserébe elfogadják az inflációt meghaladó hozampotenciált.

Milyen kockázatai vannak a terméknek, és mit kaphatok cserébe?

Kockázati mutató



! A kockázati mutató feltételezi, hogy Ön 20 évig megtartja a terméket.
A tényleges kockázat jelentősen változhat, ha korábban váltja vissza a terméket és előfordulhat, hogy kisebb összeget kap vissza. Előfordulhat, hogy Ön nem tudja könnyen felmondani a terméket, vagy olyan áron kell felmondania, amely jelentősen befolyásolja, hogy Ön mekkora összeget kap vissza.

Az összesített kockázati mutató iránymutatást ad e termék más termékekhez viszonyított kockázati szintjéről. Azt mutatja meg, hogy a termék milyen va-

lószerűséggel fog pénzügyi veszteséget okozni a piacok mozgása miatt vagy azért, mert nem tudjuk Önt kifizetni.

Ezt a terméket a 7 osztályba soroltuk, amely közepes kockázati osztály.

Az összesített kockázati mutató a piaci- és a hitelkockázat összesített hatását tükrözi. A piaci kockázatok a jövőbeli teljesítményből eredő potenciális veszteségeket jelenítik meg. A választható eszközalapok hitelkockázati besorolása azt jelzi, hogy a piaci feltételek milyen hatással lesznek azon képességünkre, hogy kifizessük Önt.

A jellemző kockázat típusokat és mértéküket, valamint az ajánlott minimális befektetési időtartamot az eszközalap befektetési politikája tartalmazza.

Az ajánlottnál rövidebb megtakarítási idő esetén aktív befektetői magatartás és fokozott figyelem szükséges a szerződő részéről.

Ez a termék nem foglal magában védelmet a jövőbeli piaci teljesítménnyel szemben, ezért befektetését részben vagy egészében elveszítheti.

Ha a biztosító nem képes teljesíteni az Önnek járó kifizetést, Ön elveszítheti a teljes befektetését.

Teljesítmény forgatókönyvek¹

A teljesítmény forgatókönyvek bemutatása múltbeli adatokon alapul. Az eszközalapok és piacok múltbeli teljesítménye nem jelent garanciát a jövőbeli teljesítményre.

| Befektetés ² | 300 000 Ft/1. év | | | |
|---|--|---------|-----------|---------------------------------|
| Biztosítási díj ³ | 0 Ft/1. év | | | |
| Túlélési forgatókönyvek | | 1 év | 10 év | 20 év (ajánlott tartási idő) |
| Stressz forgatókönyv | Ezt az összeget kaphatja vissza a költségek levonása után (Ft) | 40 378 | 1 769 128 | 3 884 272 |
| | Éves átlagos hozam ⁴ | -99,69% | -15,48% | -10,15% |
| Kedvezőtlen forgatókönyv | Ezt az összeget kaphatja vissza a költségek levonása után (Ft) | 56 115 | 2 602 015 | 7 172 712 |
| | Éves átlagos hozam ⁴ | -98,74% | -6,52% | -1,94% |
| Mérsékelt forgatókönyv | Ezt az összeget kaphatja vissza a költségek levonása után (Ft) | 61 442 | 3 243 611 | 9 755 027 |
| | Éves átlagos hozam ⁴ | -98,23% | -1,73% | 1,54% |
| Kedvező forgatókönyv | Ezt az összeget kaphatja vissza a költségek levonása után (Ft) | 67 320 | 4 115 334 | 13 802 373 |
| | Éves átlagos hozam ⁴ | -97,55% | 3,25% | 5,13% |
| Felhalmozott befektetett összeg (Ft) ⁵ | | 300 000 | 3 519 418 | 8 483 905 |
| Haláleseti forgatókönyv⁶ | | | | |
| Halál esetén | Ezt az összeget kaphatják vissza a kedvezményezettjei a költségek levonása után (Ft) | 73 731 | 3 351 299 | 9 755 027 |
| Baleseti halál esetén | Ezt az összeget kaphatják vissza a kedvezményezettjei a költségek levonása után (Ft) | 323 731 | 3 601 299 | 10 005 027 |
| Felhalmozott biztosítási díj (Ft) ⁷ | | 0 | 0 | 0 |

Ez a táblázat bemutatja, hogy mennyi pénzt kaphat vissza a következő 20 évben, különböző forgatókönyvek szerint, feltételezve, hogy évente 300 000 Ft-ot fektet be⁸.

A bemutatott forgatókönyvek szemléltetik, hogy befektetése hogyan teljesíthet. Összehasonlíthatja őket más termékek forgatókönyveivel.

A bemutatott forgatókönyvek a jövőbeli teljesítmény múltbeli, a befektetés értékének változására vonatkozó tényeken alapuló becslését jelentik, és nem szolgálnak pontos mutatóként. Az Ön által kapott összeg a piac teljesítményétől és attól függően változik, hogy Ön meddig tartja meg a befektetést/terméket.*

A stresszforatókönyv bemutatja, hogy szélsőséges piaci körülmények esetén mekkora összeget kaphat vissza, és nem veszi figyelembe azt az esetet, amikor nem vagyunk képesek Önt kifizetni.

A bemutatott szám adatok magukban foglalják magának a terméknek az összes költségét és tartalmazzák az Ön tanácsadójának vagy forgalmazójának a költségeit. A szám adatok nem veszik figyelembe az Ön személyes adóügyi helyzetét, amely szintén befolyásolhatja az Ön által visszakapott összeg nagyságát.

* A bemutatott forgatókönyvek az eszközalap 2012.09.28.-2017.09.29. közötti teljesítményen alapulnak.

Milyen költségek merülnek fel?

A hozamcsökkenés (Reduction in Yield, RIY) megmutatja, hogy az Ön által fizetett teljes költség milyen hatással lesz az Ön által elérhető befektetési hozamra. A teljes költség figyelembe veszi az egyszeri, a folyó és a járulékos költségeket.

Az itt bemutatott összegek magának a terméknek a kumulatív költségei, három különböző tartási időre vonatkozóan. Tartalmazzák a korai kilépés potenciális szankcióit. A szám adatok azon a feltételezésen alapulnak, hogy Ön évente 300 000 Ft-ot fektet be⁸. A szám adatok becslések, és a jövőben változhatnak.

A költségek időbeli alakulása

A terméket Önnek értékesítő vagy arról Önnel tanácsot adó személy egyébként költségeket is felszámíthat. Ebben az esetben az adott személy tájékoztatja Önt ezekről a költségekről, és bemutatja, hogy az összes költség idővel milyen hatással lesz az Ön befektetésére.

| Befektetés ⁹ | 300 000 ⁸ Ft/1. év | | |
|---|-------------------------------|---|--|
| Forgatókönyvek | Ha Ön 1 év után visszaváltja | Ha Ön 10 év után visszaváltja (ajánlott tartási idő fele) | Ha Ön 20 év után visszaváltja (ajánlott tartási idő) |
| Teljes költség (Ft) | 240 377 | 942 751 | 2 560 195 |
| Az évente a hozamra gyakorolt hatás (RIY) | 103,90% | 7,30% | 4,04% |

A költségek összetétele

Az alábbi táblázat bemutatja:

- a különböző költség típusok által az ajánlott tartási idő végén Ön által elérhető befektetési hozamra gyakorolt éves hatást;
- a különböző költség kategóriák jelentését.

| | | | |
|---------------------|-----------------------------|-------|--|
| Egyszeri költségek | Belépési költségek | 0,41% | Az árban már benne foglalt költségek hatása. |
| | Kilépési költségek | nincs | A befektetésének lejáratkor történő kilépési költségeinek hatása. |
| Folyó költségek | Portfólió-ügyleti költségek | 0,54% | A termék számára alapul szolgáló befektetések általunk történő vétele és eladása költségeinek hatása. |
| | Egyéb folyó költségek | 3,09% | A befektetéseinek kezeléséért általunk évente felszámított költségek és a másutt figyelembe nem vett költségek hatása. |
| Járulékos költségek | Teljesítménydíjak | nincs | A teljesítménydíj hatása. Ezt akkor vonjuk le a befektetésből, ha a termék felülteszteli a referenciáértékét. |
| | Nyereségrészesedés | nincs | A nyereségrészesedés hatása. |

¹ A számítások nem veszik figyelembe a nyugdíjbiztosítások adójóváírását.

² Ügyfél által fizetett kezdeti éves díj.

³ Ügyfél által fizetett kezdeti éves díj kockázati díjrésze.

⁴ Az éves átlagos hozam az a kamatláb, amellyel a bruttó befizetéseket kamatoztatva éppen a teljesített szolgáltatást kapjuk meg.

⁵ Ügyfél által fizetett éves díjak összege, figyelemmel az automatikus díjnövelésre.

⁶ A haláleseti forgatókönyv a mérsékelt forgatókönyvön alapul.

⁷ Ügyfél által fizetett díjak kockázati díjrészeinek összege, a Felhalmozott befektetett összeg része. A kockázati díj külön nem kerül levonásra, azt a biztosító az egyéb levont költségekből fedezi.

⁸ A 300 000 Ft-os kezdeti éves díj évente 3,5%-kal automatikusan nő.

⁹ Ügyfél által fizetett kezdeti éves díj.

A Bonus Five termék mellé választható Új technológiák eszközalapra vonatkozó konkrét információk

A termékre vonatkozó Kiemelt információkat tartalmazó dokumentum (KID) tartalmazza a termékre vonatkozó fontos további információkat, jelen dokumentum az eszközalapra vonatkozó fontos konkrét információkat mutatja be.

Termék

Bonus Five

Eszközalap

Új technológiák eszközalap

Ön olyan terméket készül megvenni, amely összetett és megértése nehéz lehet.

Milyen termékről van szó?

Jelen dokumentum azt az esetet mutatja be, amikor Ön a befektetéseit kizárólag ebben a fent megnevezett eszközalapban helyezi el és tartja.

Az eszközalapra vonatkozó részletes információ az eszközalap befektetési politikájában található, amely a biztosítási szerződési feltételek részét képezi, illetve a www.uniqa.hu weboldalon is elérhető.

Befektetési célok: Az eszközalap közvetlenül, vagy befektetési alapokon keresztül olyan technológiai vállalatok részvényeibe fektet, melyek a világgazdaság növekedésének kulcsszereplői és melyek élen járnak az innovációban. Ezek a vállalatok egyebek mellett a számítástechnika, telekommunikáció, eszközök (hardware) és programok, alkalmazások (software) fejlesztésével, értékesítésével foglalkoznak, megújuló energia, biotechnológia, űrkutatás,

géntechnológia, környezetvédelem, digitális tartalom-előállítás, internet szektorban tevékenykednek. Az eszközalap befektetési egységeinek árfolyamát – és így hozamát – az egy befektetési egységre eső nettó eszközérték határozza meg. Az eszközalaphoz tartozó referenciaindex általában várhatóan és átlagosan jól jellemzi az eszközalap összetételét és kockázat-hozam profilját. Az eszközalap referenciaindex: 100% Nasdaq100 Index (az érvényes MNB árfolyamon forintra váltva).

Megcélzott lakossági befektető: Jellemzően nagy veszteségtűréssel rendelkező, vagy hosszú befektetési időhorizontú, vagy átlagosnál nagyobb elméleti tudással, piaci tapasztalattal rendelkező ügyfeleknek ajánlható, akik komoly árfolyamingadozásért cserébe elfogadják a jelentős hozampotenciált.

Milyen kockázatai vannak a terméknek, és mit kaphatok cserébe?

Kockázati mutató



! A kockázati mutató feltételezi, hogy Ön 20 évig megtartja a terméket. A tényleges kockázat jelentősen változhat, ha korábban váltja vissza a terméket és előfordulhat, hogy kisebb összeget kap vissza. Előfordulhat, hogy Ön nem tudja könnyen felmondani a terméket, vagy olyan áron kell felmondania, amely jelentősen befolyásolja, hogy Ön mekkora összeget kap vissza.

Az összesített kockázati mutató iránymutatást ad e termék más termékekhez viszonyított kockázati szintjéről. Azt mutatja meg, hogy a termék milyen va-

lószerűséggel fog pénzügyi veszteséget okozni a piacok mozgása miatt vagy azért, mert nem tudjuk Önt kifizetni.

Ezt a terméket a 7 osztály közül a 4. osztályba soroltuk, amely *közepes* kockázati osztály.

Az összesített kockázati mutató a piaci- és a hitelkockázat összesített hatását tükrözi. A piaci kockázatok a jövőbeli teljesítményből eredő potenciális veszteségeket jelenítik meg. A választható eszközalapok hitelkockázati besorolása azt jelzi, hogy a piaci feltételek milyen hatással lesznek azon képességünkre, hogy kifizessük Önt.

A jellemző kockázat típusokat és mértéküket, valamint az ajánlott minimális befektetési időtartamot az eszközalap befektetési politikája tartalmazza.

Az ajánlottnál rövidebb megtakarítási idő esetén aktív befektetői magatartás és fokozott figyelem szükséges a szerződő részéről.

Ez a termék nem foglal magában védelmet a jövőbeli piaci teljesítménnyel szemben, ezért befektetését részben vagy egészében elveszítheti.

Ha a biztosító nem képes teljesíteni az Önnek járó kifizetést, Ön elveszítheti a teljes befektetését.

Teljesítmény forgatókönyvek¹

A teljesítmény forgatókönyvek bemutatása múltbeli adatokon alapul. Az eszközalapok és piacok múltbeli teljesítménye nem jelent garanciát a jövőbeli teljesítményre.

| Befektetés ² | 300 000 Ft/1. év | | | |
|---|--|---------|-----------|---------------------------------|
| Biztosítási díj ³ | 0 Ft/1. év | | | |
| Túlélési forgatókönyvek | | 1 év | 10 év | 20 év (ajánlott tartási idő) |
| Stresszforogatókönyv | Ezt az összeget kaphatja vissza a költségek levonása után (Ft) | 34 516 | 1 491 377 | 3 142 033 |
| | Éves átlagos hozam ⁴ | -99,85% | -19,76% | -13,59% |
| Kedvezőtlen forgatókönyv | Ezt az összeget kaphatja vissza a költségek levonása után (Ft) | 57 912 | 3 871 003 | 17 334 638 |
| | Éves átlagos hozam ⁴ | -98,58% | 1,99% | 7,35% |
| Mérsékelt forgatókönyv | Ezt az összeget kaphatja vissza a költségek levonása után (Ft) | 65 186 | 5 394 858 | 29 844 568 |
| | Éves átlagos hozam ⁴ | -97,81% | 8,73% | 12,33% |
| Kedvező forgatókönyv | Ezt az összeget kaphatja vissza a költségek levonása után (Ft) | 73 611 | 7 757 515 | 54 653 560 |
| | Éves átlagos hozam ⁴ | -96,69% | 15,86% | 17,56% |
| Felhalmozott befektetett összeg (Ft) ⁵ | | 300 000 | 3 519 418 | 8 483 905 |
| Haláleseti forgatókönyv⁶ | | | | |
| Halál esetén | Ezt az összeget kaphatják vissza a kedvezményezettjei a költségek levonása után (Ft) | 78 223 | 5 559 126 | 29 844 568 |
| Baleseti halál esetén | Ezt az összeget kaphatják vissza a kedvezményezettjei a költségek levonása után (Ft) | 328 223 | 5 809 126 | 30 094 568 |
| Felhalmozott biztosítási díj (Ft) ⁷ | | 0 | 0 | 0 |

Ez a táblázat bemutatja, hogy mennyi pénzt kaphat vissza a következő 20 évben, különböző forgatókönyvek szerint, feltételezve, hogy évente 300 000 Ft-ot fektet be⁸.

A bemutatott forgatókönyvek szemléltetik, hogy befektetése hogyan teljesíthet. Összehasonlíthatja őket más termékek forgatókönyveivel.

A bemutatott forgatókönyvek a jövőbeli teljesítmény múltbeli, a befektetés értékének változására vonatkozó tényeken alapuló becslését jelentik, és nem szolgálnak pontos mutatóként. Az Ön által kapott összeg a piac teljesítményétől és attól függően változik, hogy Ön meddig tartja meg a befektetést/terméket.*

A stresszforogatókönyv bemutatja, hogy szélsőséges piaci körülmények esetén mekkora összeget kaphat vissza, és nem veszi figyelembe azt az esetet, amikor nem vagyunk képesek Önt kifizetni.

A bemutatott számadatok magukban foglalják magának a terméknek az összes költségét és tartalmazzák az Ön tanácsadójának vagy forgalmazójának a költségeit. A számadatok nem veszik figyelembe az Ön személyes adóügyi helyzetét, amely szintén befolyásolhatja az Ön által visszakapott összeg nagyságát.

* A bemutatott forgatókönyvek az eszközalap 2012.09.28.-2017.09.29. közötti teljesítményén alapulnak. Felhívjuk figyelmét, hogy jelen eszközalap esetén a múltbeli adatokon alapuló becslés túlbecsülheti a várható jövőbeli teljesítményt.

Milyen költségek merülnek fel?

A hozamcsökkenés (Reduction in Yield, RIY) megmutatja, hogy az Ön által fizetett teljes költség milyen hatással lesz az Ön által elérhető befektetési hozamra. A teljes költség figyelembe veszi az egyszeri, a folyó és a járulékos költségeket.

Az itt bemutatott összegek magának a terméknek a kumulatív költségei, három különböző tartási időre vonatkozóan. Tartalmazzák a korai kilépés potenciális szankcióit. A számadatok azon a feltételezésen alapulnak, hogy Ön évente 300 000 Ft-ot fektet be⁸. A számadatok becslések, és a jövőben változhatnak.

A költségek időbeli alakulása

A terméket Önnek értékesítő vagy arról Önnek tanácsot adó személy egyéb költségeket is felszámíthat. Ebben az esetben az adott személy tájékoztatja Önt ezekről a költségekről, és bemutatja, hogy az összes költség idővel milyen hatással lesz az Ön befektetésére.

| Befektetés ⁹ | 300 000 ⁸ Ft/1. év | | |
|---|-------------------------------|---|--|
| Forgatókönyvek | Ha Ön 1 év után visszaváltja | Ha Ön 10 év után visszaváltja (ajánlott tartási idő fele) | Ha Ön 20 év után visszaváltja (ajánlott tartási idő) |
| Teljes költség (Ft) | 240 311 | 931 069 | 4 251 088 |
| Az évente a hozamra gyakorolt hatás (RIY) | 115,20% | 8,62% | 5,01% |

A költségek összetétele

Az alábbi táblázat bemutatja:

- a különböző költség típusok által az ajánlott tartási idő végén Ön által elérhető befektetési hozamra gyakorolt éves hatást;
- a különböző költség kategóriák jelentését.

| | | | |
|---------------------|-----------------------------|-------|--|
| Egyszeri költségek | Belépési költségek | 1,39% | Az árban már benne foglalt költségek hatása. |
| | Kilépési költségek | nincs | A befektetésének lejáratkor történő kilépési költségeinek hatása. |
| Folyó költségek | Portfólió-ügyleti költségek | 0,04% | A termék számára alapul szolgáló befektetések általunk történő vétele és eladása költségeinek hatása. |
| | Egyéb folyó költségek | 3,58% | A befektetéseinek kezeléséért általunk évente felszámított költségek és a másutt figyelembe nem vett költségek hatása. |
| Járulékos költségek | Teljesítménydíjak | nincs | A teljesítménydíj hatása. Ezt akkor vonjuk le a befektetésből, ha a termék felülteljesíti a referenciaértékét. |
| | Nyereségrészesedés | nincs | A nyereségrészesedés hatása. |

¹ A számítások nem veszik figyelembe a nyugdíjbiztosítások adójóváírását.

² Ügyfél által fizetett kezdeti éves díj.

³ Ügyfél által fizetett kezdeti éves díj kockázati díjrésze.

⁴ Az éves átlagos hozam az a kamatláb, amellyel a bruttó befizetéseket kamatoztatva éppen a teljesített szolgáltatást kapjuk meg.

⁵ Ügyfél által fizetett éves díjak összege, figyelemmel az automatikus díjnövelesre.

⁶ A haláleseti forgatókönyv a mérsékelt forgatókönyvön alapul.

⁷ Ügyfél által fizetett díjak kockázati díjrészének összege, a Felhalmozott befektetett összeg része. A kockázati díj külön nem kerül levonásra, azt a biztosító az egyéb levont költségekből fedezi.

⁸ A 300 000 Ft-os kezdeti éves díj évente 3,5%-kal automatikusan nő.

⁹ Ügyfél által fizetett kezdeti éves díj.

A Bonus Five termék mellé választható ProtAktív Globális részvény eszközalpra vonatkozó konkrét információk

A termékre vonatkozó Kiemelt információkat tartalmazó dokumentum (KID) tartalmazza a termékre vonatkozó fontos további információkat, jelen dokumentum az eszközalpra vonatkozó fontos konkrét információkat mutatja be.

Termék

Bonus Five

Eszközalap

ProtAktív Globális részvény eszközalap

Ön olyan terméket készül megvenni, amely összetett és megértése nehéz lehet.

Milyen termékről van szó?

Jelen dokumentum azt az esetet mutatja be, amikor Ön a befektetéseit kizárólag ebben a fent megnevezett eszközalapban helyezi el és tartja.

Az eszközalpra vonatkozó részletes információ az eszközalap befektetési politikájában található, amely a biztosítási szerződési feltételek részét képezi, illetve a www.uniqa.hu weboldalon is elérhető.


Befektetési célok: Az eszközalap befektetési célja a rövid távú jelentős árfolyamesések kivédése úgy, hogy mindeközben az árfolyam-emelkedésekből is részesüljön. Az eszközalap a befektetési célja eléréséhez az eszközalaphoz tartozó referenciaindexek technikai elemzésén – ezen belül különböző indikátorok (a referenciaindexből számított mutatók) által meghatározott jelzések – alapuló, „stop loss – start gain” típusú kereskedési stratégiákat hasz-

nál. A kereskedési stratégia részletes leírása az eszközalap befektetési politikájában található. Az eszközalap befektetési egységeinek árfolyamát – és így hozamát – az egy befektetési egységre eső nettó eszközérték határozza meg. Az eszközalaphoz tartozó referenciaindex általában várhatóan és átlagosan jól jellemzi az eszközalap összetételét és kockázat-hozam profilját. Az eszközalap referenciaindex: 100% MSCI ACWI Index (az érvényes MNB árfolyamon forintra váltva).

Megcélzott lakossági befektető: Jellemzően nagy veszteségtűrővel rendelkező, vagy hosszú befektetési időhorizontú, vagy átlagosnál nagyobb elméleti tudással, piaci tapasztalattal rendelkező ügyfeleknek ajánlható, akik komoly árfolyamingadozásért cserébe elfogadják a jelentős hozampotenciált.

Milyen kockázatai vannak a terméknek, és mit kaphatok cserébe?

Kockázati mutató



! A kockázati mutató feltételezi, hogy Ön 20 évig megtartja a terméket. A tényleges kockázat jelentősen változhat, ha korábban váltja vissza a terméket és előfordulhat, hogy kisebb összeget kap vissza. Előfordulhat, hogy Ön nem tudja könnyen felmondani a terméket, vagy olyan áron kell felmondania, amely jelentősen befolyásolja, hogy Ön mekkora összeget kap vissza.

Az összesített kockázati mutató iránymutatást ad e termék más termékekhez viszonyított kockázati szintjéről. Azt mutatja meg, hogy a termék milyen va-

lószerűséggel fog pénzügyi veszteséget okozni a piacok mozgása miatt vagy azért, mert nem tudjuk Önt kifizetni.

Ezt a terméket a 7 osztály közül a 3. osztályba soroltuk, amely *közepesen alacsony* kockázati osztály.

Az összesített kockázati mutató a piaci- és a hitelkockázat összesített hatását tükrözi. A piaci kockázatok a jövőbeli teljesítményből eredő potenciális veszteségeket jelenítik meg. A választható eszközalapok hitelkockázati besorolása azt jelzi, hogy a piaci feltételek milyen hatással lesznek azon képességünkre, hogy kifizessük Önt.

A jellemző kockázat típusokat és mértéküket, valamint az ajánlott minimális befektetési időtartamot az eszközalap befektetési politikája tartalmazza.

Az ajánlottnál rövidebb megtakarítási idő esetén aktív befektetői magatartás és fokozott figyelem szükséges a szerződő részéről.

Ez a termék nem foglal magában védelmet a jövőbeli piaci teljesítménnyel szemben, ezért befektetését részben vagy egészében elveszítheti.

Ha a biztosító nem képes teljesíteni az Önnek járó kifizetést, Ön elveszítheti a teljes befektetését.

Teljesítmény forgatókönyvek¹

A teljesítmény forgatókönyvek bemutatása múltbeli adatokon alapul. Az eszközalapok és piacok múltbeli teljesítménye nem jelent garanciát a jövőbeli teljesítményre.

| Befektetés ² | 300 000 Ft/1. év | | | |
|---|--|---------|-----------|---------------------------------|
| Biztosítási díj ³ | 0 Ft/1. év | | | |
| Túlélési forgatókönyvek | | 1 év | 10 év | 20 év (ajánlott tartási idő) |
| Stresszforogatókönyv | Ezt az összeget kaphatja vissza a költségek levonása után (Ft) | 47 485 | 1 933 262 | 4 367 624 |
| | Éves átlagos hozam ⁴ | -99,36% | -13,34% | -8,40% |
| Kedvezőtlen forgatókönyv | Ezt az összeget kaphatja vissza a költségek levonása után (Ft) | 58 673 | 3 311 130 | 11 347 633 |
| | Éves átlagos hozam ⁴ | -98,51% | -1,29% | 3,14% |
| Mérsékelt forgatókönyv | Ezt az összeget kaphatja vissza a költségek levonása után (Ft) | 62 952 | 3 983 036 | 15 022 110 |
| | Éves átlagos hozam ⁴ | -98,07% | 2,58% | 5,96% |
| Kedvező forgatókönyv | Ezt az összeget kaphatja vissza a költségek levonása után (Ft) | 67 643 | 4 847 191 | 20 387 302 |
| | Éves átlagos hozam ⁴ | -97,51% | 6,58% | 8,87% |
| Felhalmozott befektetett összeg (Ft) ⁵ | | 300 000 | 3 519 418 | 8 483 905 |
| Haláleseti forgatókönyv ⁶ | | | | |
| Halál esetén | Ezt az összeget kaphatják vissza a kedvezményezettjei a költségek levonása után (Ft) | 75 542 | 4 110 676 | 15 022 110 |
| Baleseti halál esetén | Ezt az összeget kaphatják vissza a kedvezményezettjei a költségek levonása után (Ft) | 325 542 | 4 360 676 | 15 272 110 |
| Felhalmozott biztosítási díj (Ft) ⁷ | | 0 | 0 | 0 |

Ez a táblázat bemutatja, hogy mennyi pénzt kaphat vissza a következő 20 évben, különböző forgatókönyvek szerint, feltételezve, hogy évente 300 000 Ft-ot fektet be⁸.

A bemutatott forgatókönyvek szemléltetik, hogy befektetése hogyan teljesíthet. Összehasonlíthatja őket más termékek forgatókönyveivel.

A bemutatott forgatókönyvek a jövőbeli teljesítmény múltbeli, a befektetés értékének változására vonatkozó tényeken alapuló becslését jelentik, és nem szolgálnak pontos mutatóként. Az Ön által kapott összeg a piac teljesítményétől és attól függően változik, hogy Ön meddig tartja meg a befektetést/terméket.*

A stresszforogatókönyv bemutatja, hogy szélsőséges piaci körülmények esetén mekkora összeget kaphat vissza, és nem veszi figyelembe azt az esetet, amikor nem vagyunk képesek Önt kifizetni.

A bemutatott számadatok magukban foglalják magának a terméknek az összes költségét és tartalmazzák az Ön tanácsadójának vagy forgalmazójának a költségeit. A számadatok nem veszik figyelembe az Ön személyes adóügyi helyzetét, amely szintén befolyásolhatja az Ön által visszakapott összeg nagyságát.

* A bemutatott forgatókönyvek az eszközalap 2012.09.28.-2017.09.29. közötti teljesítményén alapulnak. Felhívjuk figyelmét, hogy jelen eszközalap esetén a múltbeli adatokon alapuló becslés túlbecsülheti a várható jövőbeli teljesítményt.

Milyen költségek merülnek fel?

A hozamcsökkenés (Reduction in Yield, RIY) megmutatja, hogy az Ön által fizetett teljes költség milyen hatással lesz az Ön által elérhető befektetési hozamra. A teljes költség figyelembe veszi az egyszeri, a folyó és a járulékos költségeket.

Az itt bemutatott összegek magának a terméknek a kumulatív költségei, három különböző tartási időre vonatkozóan. Tartalmazzák a korai kilépés potenciális szankcióit. A számadatok azon a feltételezésen alapulnak, hogy Ön évente 300 000 Ft-ot fektet be⁸. A számadatok becslések, és a jövőben változhatnak.

A költségek időbeli alakulása

A terméket Önnek értékesítő vagy arról Önnek tanácsot adó személy egyébként költségeket is felszámíthat. Ebben az esetben az adott személy tájékoztatja Önt ezekről a költségekről, és bemutatja, hogy az összes költség idővel milyen hatással lesz az Ön befektetésére.

| Befektetés ⁹ | 300 000 ⁸ Ft/1. év | | |
|---|-------------------------------|---|--|
| Forgatókönyvek | Ha Ön 1 év után visszaváltja | Ha Ön 10 év után visszaváltja (ajánlott tartási idő fele) | Ha Ön 20 év után visszaváltja (ajánlott tartási idő) |
| Teljes költség (Ft) | 240 246 | 889 409 | 2 699 922 |
| Az évente a hozamra gyakorolt hatás (RIY) | 108,08% | 7,43% | 4,05% |

A költségek összetétele

Az alábbi táblázat bemutatja:

- a különböző költség típusok által az ajánlott tartási idő végén Ön által elérhető befektetési hozamra gyakorolt éves hatást;
- a különböző költség kategóriák jelentését.

| | | | |
|---------------------|-----------------------------|-------|--|
| Egyszeri költségek | Belépési költségek | 0,78% | Az árban már benne foglalt költségek hatása. |
| | Kilépési költségek | nincs | A befektetésének lejáratkor történő kilépési költségeinek hatása. |
| Folyó költségek | Portfólió-ügyleti költségek | 0,00% | A termék számára alapul szolgáló befektetések általunk történő vétele és eladása költségeinek hatása. |
| | Egyéb folyó költségek | 3,27% | A befektetéseinek kezeléséért általunk évente felszámított költségek és a másutt figyelembe nem vett költségek hatása. |
| Járulékos költségek | Teljesítménydíjak | nincs | A teljesítménydíj hatása. Ezt akkor vonjuk le a befektetésből, ha a termék felülteljesíti a referenciaértékét. |
| | Nyereségrészesedés | nincs | A nyereségrészesedés hatása. |

¹ A számítások nem veszik figyelembe a nyugdíjbiztosítások adójóváírását.

² Ügyfél által fizetett kezdeti éves díj.

³ Ügyfél által fizetett kezdeti éves díj kockázati díjrésze.

⁴ Az éves átlagos hozam az a kamatláb, amellyel a bruttó befizetéseket kamatoztatva éppen a teljesített szolgáltatást kapjuk meg.

⁵ Ügyfél által fizetett éves díjak összege, figyelemmel az automatikus díjnövelesre.

⁶ A haláleseti forgatókönyv a mérsékelt forgatókönyvön alapul.

⁷ Ügyfél által fizetett díjak kockázati díjrészének összege, a Felhalmozott befektetett összeg része. A kockázati díj külön nem kerül levonásra, azt a biztosító az egyéb levont költségekből fedezi.

⁸ A 300 000 Ft-os kezdeti éves díj évente 3,5%-kal automatikusan nő.

⁹ Ügyfél által fizetett kezdeti éves díj.

A Bonus Five termék mellé választható Cél 2030 eszközalapra vonatkozó konkrét információk

A termékre vonatkozó Kiemelt információkat tartalmazó dokumentum (KID) tartalmazza a termékre vonatkozó fontos további információkat, jelen dokumentum az eszközalapra vonatkozó fontos konkrét információkat mutatja be.

Termék

Bonus Five

Eszközalap

Cél 2030 eszközalap

Ön olyan terméket készül megvenni, amely összetett és megértése nehéz lehet.

Milyen termékről van szó?

Jelen dokumentum azt az esetet mutatja be, amikor Ön a befektetéseit kizárólag ebben a fent megnevezett eszközalapban helyezi el és tartja.

Az eszközalapra vonatkozó részletes információ az eszközalap befektetési politikájában található, amely a biztosítási szerződési feltételek részét képezi, illetve a www.uniqa.hu weboldalon is elérhető.

Befektetési célok: A cél eszközalapok és mögöttes befektetéseik célja hosszú távon hozam elérése olyan befektetők érdeklődésére számítva, akik megtakarításaikra az eszközalapok nevében szereplő évek (céldátumok) körül tartanak igényt. Az eszközalapok mögött elsődlegesen globális részvények, kötvények, kamatozó értékpapírok és pénzügyi eszközök állnak, pontos összetételük a befektetési politikából adódóan folyamatosan változik, a kockázatos

kitettség a lejárat dátumhoz közeledve csökken. Az eszközalap befektetési egységeinek árfolyamát - és így hozamát - az egy befektetési egységre eső nettó eszközérték határozza meg. Hozzávetőleges referencia-összetétel 2017-ben: 44% amerikai részvény, 29% globális részvény, 19% amerikai kötvény, 8% nemzetközi kötvény (az érvényes MNB árfolyamon forintra váltva).

Megcélzott lakossági befektető: Jellemzően nagy veszteségtűréssel rendelkező, vagy hosszú befektetési időhorizontú, nyugdíjcéllal megtakarító, vagy átlagosnál nagyobb elméleti tudással, piaci tapasztalattal rendelkező ügyfeleknek ajánlható, akik komoly árfolyamingadozásért cserébe elfogadják a jelentős hozampotenciált.

Milyen kockázatai vannak a terméknek, és mit kaphatok cserébe?

Kockázati mutató



! A kockázati mutató feltételezi, hogy Ön 20 évig megtartja a terméket. A tényleges kockázat jelentősen változhat, ha korábban váltja vissza a terméket és előfordulhat, hogy kisebb összeget kap vissza. Előfordulhat, hogy Ön nem tudja könnyen felmondani a terméket, vagy olyan áron kell felmondania, amely jelentősen befolyásolja, hogy Ön mekkora összeget kap vissza.

Az összesített kockázati mutató iránymutatást ad e termék más termékekhez viszonyított kockázati szintjéről. Azt mutatja meg, hogy a termék milyen va-

lószerűséggel fog pénzügyi veszteséget okozni a piacok mozgása miatt vagy azért, mert nem tudjuk Önt kifizetni.

Ezt a terméket a 7 osztály közül a 4. osztályba soroltuk, amely *közepes* kockázati osztály.

Az összesített kockázati mutató a piaci- és a hitelkockázat összesített hatását tükrözi. A piaci kockázatok a jövőbeli teljesítményből eredő potenciális veszteségeket jelenítik meg. A választható eszközalapok hitelkockázati besorolása azt jelzi, hogy a piaci feltételek milyen hatással lesznek azon képességünkre, hogy kifizessük Önt.

A jellemző kockázat típusokat és mértéküket, valamint az ajánlott minimális befektetési időtartamot az eszközalap befektetési politikája tartalmazza.

Az ajánlottnál rövidebb megtakarítási idő esetén aktív befektetői magatartás és fokozott figyelem szükséges a szerződő részéről.

Ez a termék nem foglal magában védelmet a jövőbeli piaci teljesítménnyel szemben, ezért befektetését részben vagy egészében elveszítheti.

Ha a biztosító nem képes teljesíteni az Önnek járó kifizetést, Ön elveszítheti a teljes befektetését.

Teljesítmény forgatókönyvek¹

A teljesítmény forgatókönyvek bemutatása múltbeli adatokon alapul. Az eszközalapok és piacok múltbeli teljesítménye nem jelent garanciát a jövőbeli teljesítményre.

| Befektetés ² | 300 000 Ft/1. év | | | |
|---|--|---------|-----------|---------------------------------|
| Biztosítási díj ³ | 0 Ft/1. év | | | |
| Túlélési forgatókönyvek | | 1 év | 10 év | 20 év (ajánlott tartási idő) |
| Stresszforogatókönyv | Ezt az összeget kaphatja vissza a költségek levonása után (Ft) | 40 773 | 1 818 456 | 4 074 713 |
| | Éves átlagos hozam ⁴ | -99,67% | -14,81% | -9,43% |
| Kedvezőtlen forgatókönyv | Ezt az összeget kaphatja vissza a költségek levonása után (Ft) | 57 577 | 3 128 349 | 10 319 851 |
| | Éves átlagos hozam ⁴ | -98,61% | -2,50% | 2,14% |
| Mérsékelt forgatókönyv | Ezt az összeget kaphatja vissza a költségek levonása után (Ft) | 62 719 | 3 904 003 | 14 398 699 |
| | Éves átlagos hozam ⁴ | -98,09% | 2,16% | 5,55% |
| Kedvező forgatókönyv | Ezt az összeget kaphatja vissza a költségek levonása után (Ft) | 68 411 | 4 952 278 | 20 824 071 |
| | Éves átlagos hozam ⁴ | -97,41% | 7,01% | 9,07% |
| Felhalmozott befektetett összeg (Ft) ⁵ | | 300 000 | 3 519 418 | 8 483 905 |
| Haláleseti forgatókönyv⁶ | | | | |
| Halál esetén | Ezt az összeget kaphatják vissza a kedvezményezettjei a költségek levonása után (Ft) | 75 262 | 4 029 557 | 14 398 699 |
| Baleseti halál esetén | Ezt az összeget kaphatják vissza a kedvezményezettjei a költségek levonása után (Ft) | 325 262 | 4 279 557 | 14 648 699 |
| Felhalmozott biztosítási díj (Ft) ⁷ | | 0 | 0 | 0 |

Ez a táblázat bemutatja, hogy mennyi pénzt kaphat vissza a következő 20 évben, különböző forgatókönyvek szerint, feltételezve, hogy évente 300 000 Ft-ot fektet be⁸.

A bemutatott forgatókönyvek szemléltetik, hogy befektetése hogyan teljesíthet. Összehasonlíthatja őket más termékek forgatókönyveivel.

A bemutatott forgatókönyvek a jövőbeli teljesítmény múltbeli, a befektetés értékének változására vonatkozó tényeken alapuló becslését jelentik, és nem szolgálnak pontos mutatóként. Az Ön által kapott összeg a piac teljesítményétől és attól függően változik, hogy Ön meddig tartja meg a befektetést/terméket.*

A stresszforatókönyv bemutatja, hogy szélsőséges piaci körülmények esetén mekkora összeget kaphat vissza, és nem veszi figyelembe azt az esetet, amikor nem vagyunk képesek Önt kifizetni.

A bemutatott számadatok magukban foglalják magának a terméknek az összes költségét és tartalmazzák az Ön tanácsadójának vagy forgalmazójának a költségeit. A számadatok nem veszik figyelembe az Ön személyes adóügyi helyzetét, amely szintén befolyásolhatja az Ön által visszakapott összeg nagyságát.

* A bemutatott forgatókönyvek az eszközalap 2012.09.28.-2017.09.29. közötti teljesítményén alapulnak.

Milyen költségek merülnek fel?

A hozamcsökkenés (Reduction in Yield, RIY) megmutatja, hogy az Ön által fizetett teljes költség milyen hatással lesz az Ön által elérhető befektetési hozamra. A teljes költség figyelembe veszi az egyszeri, a folyó és a járulékos költségeket.

Az itt bemutatott összegek magának a terméknek a kumulatív költségei, három különböző tartási időre vonatkozóan. Tartalmazzák a korai kilépés potenciális szankcióit. A számadatok azon a feltételezésen alapulnak, hogy Ön évente 300 000 Ft-ot fektet be⁸. A számadatok becslések, és a jövőben változhatnak.

A költségek időbeli alakulása

A terméket Önnek értékesítő vagy arról Önnek tanácsot adó személy egyébként költségeket is felszámíthat. Ebben az esetben az adott személy tájékoztatja Önt ezekről a költségekről, és bemutatja, hogy az összes költség idővel milyen hatással lesz az Ön befektetésére.

| Befektetés ⁹ | 300 000 ⁸ Ft/1. év | | |
|---|-------------------------------|---|--|
| Forgatókönyvek | Ha Ön 1 év után visszaváltja | Ha Ön 10 év után visszaváltja (ajánlott tartási idő fele) | Ha Ön 20 év után visszaváltja (ajánlott tartási idő) |
| Teljes költség (Ft) | 240 111 | 792 269 | 1 986 879 |
| Az évente a hozamra gyakorolt hatás (RIY) | 106,92% | 6,63% | 3,24% |

A költségek összetétele

Az alábbi táblázat bemutatja:

- a különböző költség típusok által az ajánlott tartási idő végén Ön által elérhető befektetési hozamra gyakorolt éves hatást;
- a különböző költség kategóriák jelentését.

| | | | |
|---------------------|-----------------------------|-------|--|
| Egyszeri költségek | Belépési költségek | 0,68% | Az árban már benne foglalt költségek hatása. |
| | Kilépési költségek | nincs | A befektetésének lejáratkor történő kilépési költségeinek hatása. |
| Folyó költségek | Portfólió-ügyleti költségek | 0,07% | A termék számára alapul szolgáló befektetések általunk történő vétele és eladása költségeinek hatása. |
| | Egyéb folyó költségek | 2,49% | A befektetéseinek kezeléséért általunk évente felszámított költségek és a másutt figyelembe nem vett költségek hatása. |
| Járulékos költségek | Teljesítménydíjak | nincs | A teljesítménydíj hatása. Ezt akkor vonjuk le a befektetésből, ha a termék felülteljesíti a referenciaértékét. |
| | Nyereségrészesedés | nincs | A nyereségrészesedés hatása. |

¹ A számítások nem veszik figyelembe a nyugdíjbiztosítások adójóváírását.

² Ügyfél által fizetett kezdeti éves díj.

³ Ügyfél által fizetett kezdeti éves díj kockázati díjrésze.

⁴ Az éves átlagos hozam az a kamatláb, amellyel a bruttó befizetéseket kamatoztatva éppen a teljesített szolgáltatást kapjuk meg.

⁵ Ügyfél által fizetett éves díjak összege, figyelemmel az automatikus díjnövelesre.

⁶ A haláleseti forgatókönyv a mérsékelt forgatókönyvön alapul.

⁷ Ügyfél által fizetett díjak kockázati díjrészének összege, a Felhalmozott befektetett összeg része. A kockázati díj külön nem kerül levonásra, azt a biztosító az egyéb levont költségekből fedezi.

⁸ A 300 000 Ft-os kezdeti éves díj évente 3,5%-kal automatikusan nő.

⁹ Ügyfél által fizetett kezdeti éves díj.

A Bonus Five termék mellé választható Cél 2035 eszközalapra vonatkozó konkrét információk

A termékre vonatkozó Kiemelt információkat tartalmazó dokumentum (KID) tartalmazza a termékre vonatkozó fontos további információkat, jelen dokumentum az eszközalapra vonatkozó fontos konkrét információkat mutatja be.

Termék

Bonus Five

Eszközalap

Cél 2035 eszközalap

Ön olyan terméket készül megvenni, amely összetett és megértése nehéz lehet.

Milyen termékről van szó?

Jelen dokumentum azt az esetet mutatja be, amikor Ön a befektetéseit kizárólag ebben a fent megnevezett eszközalapban helyezi el és tartja.

Az eszközalapra vonatkozó részletes információ az eszközalap befektetési politikájában található, amely a biztosítási szerződési feltételek részét képezi, illetve a www.uniqa.hu weboldalon is elérhető.

Befektetési célok: A cél eszközalapok és mögöttes befektetéseik célja hosszú távon hozam elérése olyan befektetők érdeklődésére számítva, akik megtakarításaikra az eszközalapok nevében szereplő évek (céldátumok) körül tartanak igényt. Az eszközalapok mögött elsődlegesen globális részvények, kötvények, kamatozó értékpapírok és pénzpiaci eszközök állnak, pontos összetételük a befektetési politikából adódóan folyamatosan változik, a koc-

kázatos kitettség a lejárat dátumhoz közeledve csökken. Az eszközalap befektetési egységeinek árfolyamát – és így hozamát – az egy befektetési egységre eső nettó eszközérték határozza meg. Hozzávetőleges referencia-összetétel 2017-ben: 48% amerikai részvény, 32% globális részvény, 14% amerikai kötvény, 6% nemzetközi kötvény (az érvényes MNB árfolyamon forintra váltva).

Megcélzott lakossági befektető: Jellemzően nagy veszteségtűréssel rendelkező, vagy hosszú befektetési időhorizontú, nyugdíjcéllal megtakarító, vagy átlagnál nagyobb elméleti tudással, piaci tapasztalattal rendelkező ügyfeleknek ajánlható, akik komoly árfolyamingadozásért cserébe elfogadják a jelentős hozampotenciált.

Milyen kockázatai vannak a terméknek, és mit kaphatok cserébe?

Kockázati mutató



! A kockázati mutató feltételezi, hogy Ön 20 évig megtartja a terméket.
A tényleges kockázat jelentősen változhat, ha korábban váltja vissza a terméket és előfordulhat, hogy kisebb összeget kap vissza. Előfordulhat, hogy Ön nem tudja könnyen felmondani a terméket, vagy olyan áron kell felmondania, amely jelentősen befolyásolja, hogy Ön mekkora összeget kap vissza.

Az összesített kockázati mutató iránymutatást ad e termék más termékekhez viszonyított kockázati szintjéről. Azt mutatja meg, hogy a termék milyen va-

lószerűséggel fog pénzügyi veszteséget okozni a piacok mozgása miatt vagy azért, mert nem tudjuk Önt kifizetni.

Ezt a terméket a 7 osztály közül a 4. osztályba soroltuk, amely *közepes* kockázati osztály.

Az összesített kockázati mutató a piaci- és a hitelkockázat összesített hatását tükrözi. A piaci kockázatok a jövőbeli teljesítményből eredő potenciális veszteségeket jelenítik meg. A választható eszközalapok hitelkockázati besorolása azt jelzi, hogy a piaci feltételek milyen hatással lesznek azon képességünkre, hogy kifizessük Önt.

A jellemző kockázat típusokat és mértéküket, valamint az ajánlott minimális befektetési időtartamot az eszközalap befektetési politikája tartalmazza.

Az ajánlottnál rövidebb megtakarítási idő esetén aktív befektetői magatartás és fokozott figyelem szükséges a szerződő részéről.

Ez a termék nem foglal magában védelmet a jövőbeli piaci teljesítménnyel szemben, ezért befektetését részben vagy egészében elveszítheti.

Ha a biztosító nem képes teljesíteni az Önnek járó kifizetést, Ön elveszítheti a teljes befektetését.

Teljesítmény forgatókönyvek¹

A teljesítmény forgatókönyvek bemutatása múltbeli adatokon alapul. Az eszközalapok és piacok múltbeli teljesítménye nem jelent garanciát a jövőbeli teljesítményre.

| Befektetés ² | 300 000 Ft/1. év | | | |
|---|--|---------|-----------|---------------------------------|
| Biztosítási díj ³ | 0 Ft/1. év | | | |
| Túlélési forgatókönyvek | | 1 év | 10 év | 20 év (ajánlott tartási idő) |
| Stresszforogatókönyv | Ezt az összeget kaphatja vissza a költségek levonása után (Ft) | 39 789 | 1 766 047 | 3 924 007 |
| | Éves átlagos hozam ⁴ | -99,71% | -15,52% | -10,00% |
| Kedvezőtlen forgatókönyv | Ezt az összeget kaphatja vissza a költségek levonása után (Ft) | 57 289 | 3 079 116 | 10 051 886 |
| | Éves átlagos hozam ⁴ | -98,64% | -2,84% | 1,86% |
| Mérsékelt forgatókönyv | Ezt az összeget kaphatja vissza a költségek levonása után (Ft) | 62 682 | 3 883 963 | 14 238 982 |
| | Éves átlagos hozam ⁴ | -98,10% | 2,06% | 5,44% |
| Kedvező forgatókönyv | Ezt az összeget kaphatja vissza a költségek levonása után (Ft) | 68 681 | 4 988 390 | 20 987 032 |
| | Éves átlagos hozam ⁴ | -97,38% | 7,16% | 9,14% |
| Felhalmozott befektetett összeg (Ft) ⁵ | | 300 000 | 3 519 418 | 8 483 905 |
| Haláleseti forgatókönyv⁶ | | | | |
| Halál esetén | Ezt az összeget kaphatják vissza a kedvezményezettjei a költségek levonása után (Ft) | 75 219 | 4 008 983 | 14 238 982 |
| Baleseti halál esetén | Ezt az összeget kaphatják vissza a kedvezményezettjei a költségek levonása után (Ft) | 325 219 | 4 258 983 | 14 488 982 |
| Felhalmozott biztosítási díj (Ft) ⁷ | | 0 | 0 | 0 |

Ez a táblázat bemutatja, hogy mennyi pénzt kaphat vissza a következő 20 évben, különböző forgatókönyvek szerint, feltételezve, hogy évente 300 000 Ft-ot fektet be⁸.

A bemutatott forgatókönyvek szemléltetik, hogy befektetése hogyan teljesíthet. Összehasonlíthatja őket más termékek forgatókönyveivel.

A bemutatott forgatókönyvek a jövőbeli teljesítmény múltbeli, a befektetés értékének változására vonatkozó tényeken alapuló becslését jelentik, és nem szolgálnak pontos mutatóként. Az Ön által kapott összeg a piac teljesítményétől és attól függően változik, hogy Ön meddig tartja meg a befektetést/terméket.*

A stresszforatókönyv bemutatja, hogy szélsőséges piaci körülmények esetén mekkora összeget kaphat vissza, és nem veszi figyelembe azt az esetet, amikor nem vagyunk képesek Önt kifizetni.

A bemutatott számadatok magukban foglalják magának a terméknek az összes költségét és tartalmazzák az Ön tanácsadójának vagy forgalmazójának a költségeit. A számadatok nem veszik figyelembe az Ön személyes adóügyi helyzetét, amely szintén befolyásolhatja az Ön által visszakapott összeg nagyságát.

* A bemutatott forgatókönyvek az eszközalap 2012.09.28.-2017.09.29. közötti teljesítményén alapulnak.

Milyen költségek merülnek fel?

A hozamcsökkenés (Reduction in Yield, RIY) megmutatja, hogy az Ön által fizetett teljes költség milyen hatással lesz az Ön által elérhető befektetési hozamra. A teljes költség figyelembe veszi az egyszeri, a folyó és a járulékos költségeket.

Az itt bemutatott összegek magának a terméknek a kumulatív költségei, három különböző tartási időre vonatkozóan. Tartalmazzák a korai kilépés potenciális szankcióit. A számadatok azon a feltételezésen alapulnak, hogy Ön évente 300 000 Ft-ot fektet be⁸. A számadatok becslések, és a jövőben változhatnak.

A költségek időbeli alakulása

A terméket Önnek értékesítő vagy arról Önnek tanácsot adó személy egyébként költségeket is felszámíthat. Ebben az esetben az adott személy tájékoztatja Önt ezekről a költségekről, és bemutatja, hogy az összes költség idővel milyen hatással lesz az Ön befektetésére.

| Befektetés ⁹ | 300 000 ⁸ Ft/1. év | | |
|---|-------------------------------|---|--|
| Forgatókönyvek | Ha Ön 1 év után visszaváltja | Ha Ön 10 év után visszaváltja (ajánlott tartási idő fele) | Ha Ön 20 év után visszaváltja (ajánlott tartási idő) |
| Teljes költség (Ft) | 240 111 | 792 559 | 1 978 475 |
| Az évente a hozamra gyakorolt hatás (RIY) | 106,81% | 6,61% | 3,23% |

A költségek összetétele

Az alábbi táblázat bemutatja:

- a különböző költség típusok által az ajánlott tartási idő végén Ön által elérhető befektetési hozamra gyakorolt éves hatást;
- a különböző költség kategóriák jelentését.

| | | | |
|---------------------|-----------------------------|-------|--|
| Egyszeri költségek | Belépési költségek | 0,67% | Az árban már benne foglalt költségek hatása. |
| | Kilépési költségek | nincs | A befektetésének lejáratkor történő kilépési költségeinek hatása. |
| Folyó költségek | Portfólió-ügyleti költségek | 0,07% | A termék számára alapul szolgáló befektetések általunk történő vétele és eladása költségeinek hatása. |
| | Egyéb folyó költségek | 2,49% | A befektetéseinek kezeléséért általunk évente felszámított költségek és a másutt figyelembe nem vett költségek hatása. |
| Járulékos költségek | Teljesítménydíjak | nincs | A teljesítménydíj hatása. Ezt akkor vonjuk le a befektetésből, ha a termék felülteljesíti a referenciaértékét. |
| | Nyereségrészesedés | nincs | A nyereségrészesedés hatása. |

¹ A számítások nem veszik figyelembe a nyugdíjbiztosítások adójóváírását.

² Ügyfél által fizetett kezdeti éves díj.

³ Ügyfél által fizetett kezdeti éves díj kockázati díjrésze.

⁴ Az éves átlagos hozam az a kamatláb, amellyel a bruttó befizetéseket kamatoztatva éppen a teljesített szolgáltatást kapjuk meg.

⁵ Ügyfél által fizetett éves díjak összege, figyelemmel az automatikus díjnövelésre.

⁶ A haláleseti forgatókönyv a mérsékelt forgatókönyvön alapul.

⁷ Ügyfél által fizetett díjak kockázati díjrészeinek összege, a Felhalmozott befektetett összeg része. A kockázati díj külön nem kerül levonásra, azt a biztosító az egyéb levont költségekből fedezi.

⁸ A 300 000 Ft-os kezdeti éves díj évente 3,5%-kal automatikusan nő.

⁹ Ügyfél által fizetett kezdeti éves díj.

A Bonus Five termék mellé választható Cél 2040 eszközalapra vonatkozó konkrét információk

A termékre vonatkozó Kiemelt információkat tartalmazó dokumentum (KID) tartalmazza a termékre vonatkozó fontos további információkat, jelen dokumentum az eszközalapra vonatkozó fontos konkrét információkat mutatja be.

| Termék | Eszközalap |
|------------|---------------------|
| Bonus Five | Cél 2040 eszközalap |

Ön olyan terméket készül megvenni, amely összetett és megértése nehéz lehet.

Milyen termékről van szó?

Jelen dokumentum azt az esetet mutatja be, amikor Ön a befektetéseit ki zárólag ebben a fent megnevezett eszközalapban helyezi el és tartja.

Az eszközalapra vonatkozó részletes információ az eszközalap befektetési politikájában található, amely a biztosítási szerződési feltételek részét képezi, illetve a www.uniqa.hu weboldalon is elérhető.

Befektetési célok: A cél eszközalapok és mögöttes befektetéseik célja hosszú távon hozam elérése olyan befektetők érdeklődésére számítva, akik megtakarításaikra az eszközalapok nevében szereplő évek (céldátumok) körül tartanak igényt. Az eszközalapok mögött elsődlegesen globális részvények, kötvények, kamatozó értékpapírok és pénzpiaci eszközök állnak, pontos összetételük a befektetési politikából adódóan folyamatosan változik, a koc-

kázatos kitettség a lejárat dátumhoz közeledve csökken. Az eszközalap befektetési egységeinek árfolyamát – és így hozamát – az egy befektetési egységre eső nettó eszközérték határozza meg. Hozzávetőleges referencia-összetétel 2017-ben: 53% amerikai részvény, 35% globális részvény, 8% amerikai kötvény, 4% nemzetközi kötvény (az érvényes MNB árfolyamon forintra váltva).

Megcélzott lakossági befektető: Jellemzően nagy veszteségtűréssel rendelkező, vagy hosszú befektetési időhorizontú, nyugdíjcéllal megtakarító, vagy átlagosnál nagyobb elméleti tudással, piaci tapasztalattal rendelkező ügyfeleknek ajánlható, akik komoly árfolyamingadozásért cserébe elfogadják a jelentős hozampotenciált.

Milyen kockázatai vannak a terméknek, és mit kaphatok cserébe?

Kockázati mutató



! A kockázati mutató feltételezi, hogy Ön 20 évig megtartja a terméket. A tényleges kockázat jelentősen változhat, ha korábban váltja vissza a terméket és előfordulhat, hogy kisebb összeget kap vissza. Előfordulhat, hogy Ön nem tudja könnyen felmondani a terméket, vagy olyan áron kell felmondania, amely jelentősen befolyásolja, hogy Ön mekkora összeget kap vissza.

Az összesített kockázati mutató iránymutatást ad e termék más termékekhez viszonyított kockázati szintjéről. Azt mutatja meg, hogy a termék milyen va-

lószerűséggel fog pénzügyi veszteséget okozni a piacok mozgása miatt vagy azért, mert nem tudjuk Önt kifizetni.

Ezt a terméket a 7 osztály közül a 4. osztályba soroltuk, amely *közepes* kockázati osztály.

Az összesített kockázati mutató a piaci- és a hitelkockázat összesített hatását tükrözi. A piaci kockázatok a jövőbeli teljesítményből eredő potenciális veszteségeket jelenítik meg. A választható eszközalapok hitelkockázati besorolása azt jelzi, hogy a piaci feltételek milyen hatással lesznek azon képességünkre, hogy kifizessük Önt.

A jellemző kockázat típusokat és mértéküket, valamint az ajánlott minimális befektetési időtartamot az eszközalap befektetési politikája tartalmazza.

Az ajánlottnál rövidebb megtakarítási idő esetén aktív befektetői magatartás és fokozott figyelem szükséges a szerződő részéről.

Ez a termék nem foglal magában védelmet a jövőbeli piaci teljesítménnyel szemben, ezért befektetését részben vagy egészében elveszítheti.

Ha a biztosító nem képes teljesíteni az Önnek járó kifizetést, Ön elveszítheti a teljes befektetését.

Teljesítmény forgatókönyvek¹

A teljesítmény forgatókönyvek bemutatása múltbeli adatokon alapul. Az eszközalapok és piacok múltbeli teljesítménye nem jelent garanciát a jövőbeli teljesítményre.

| Befektetés ² | 300 000 Ft/1. év | | | |
|---|--|---------|-----------|---------------------------------|
| Biztosítási díj ³ | 0 Ft/1. év | | | |
| Túlélési forgatókönyvek | | 1 év | 10 év | 20 év (ajánlott tartási idő) |
| Stresszforogatókönyv | Ezt az összeget kaphatja vissza a költségek levonása után (Ft) | 38 837 | 1 748 099 | 3 872 783 |
| | Éves átlagos hozam ⁴ | -99,74% | -15,77% | -10,20% |
| Kedvezőtlen forgatókönyv | Ezt az összeget kaphatja vissza a költségek levonása után (Ft) | 57 608 | 3 280 029 | 11 547 513 |
| | Éves átlagos hozam ⁴ | -98,61% | -1,49% | 3,32% |
| Mérsékelt forgatókönyv | Ezt az összeget kaphatja vissza a költségek levonása után (Ft) | 63 259 | 4 198 872 | 16 883 448 |
| | Éves átlagos hozam ⁴ | -98,03% | 3,66% | 7,09% |
| Kedvező forgatókönyv | Ezt az összeget kaphatja vissza a költségek levonása után (Ft) | 69 580 | 5 481 300 | 25 752 988 |
| | Éves átlagos hozam ⁴ | -97,26% | 9,04% | 11,01% |
| Felhalmozott befektetett összeg (Ft) ⁵ | | 300 000 | 3 519 418 | 8 483 905 |
| Haláleseti forgatókönyv⁶ | | | | |
| Halál esetén | Ezt az összeget kaphatják vissza a kedvezményezettjei a költségek levonása után (Ft) | 75 911 | 4 332 237 | 16 883 448 |
| Baleseti halál esetén | Ezt az összeget kaphatják vissza a kedvezményezettjei a költségek levonása után (Ft) | 325 911 | 4 582 237 | 17 133 448 |
| Felhalmozott biztosítási díj (Ft) ⁷ | | 0 | 0 | 0 |

Ez a táblázat bemutatja, hogy mennyi pénzt kaphat vissza a következő 20 évben, különböző forgatókönyvek szerint, feltételezve, hogy évente 300 000 Ft-ot fektet be⁸.

A bemutatott forgatókönyvek szemléltetik, hogy befektetése hogyan teljesíthet. Összehasonlíthatja őket más termékek forgatókönyveivel.

A bemutatott forgatókönyvek a jövőbeli teljesítmény múltbeli, a befektetés értékének változására vonatkozó tényeken alapuló becslését jelentik, és nem szolgálnak pontos mutatóként. Az Ön által kapott összeg a piac teljesítményétől és attól függően változik, hogy Ön meddig tartja meg a befektetést/terméket.*

A stresszforogatókönyv bemutatja, hogy szélsőséges piaci körülmények esetén mekkora összeget kaphat vissza, és nem veszi figyelembe azt az esetet, amikor nem vagyunk képesek Önt kifizetni.

A bemutatott számadatok magukban foglalják magának a terméknek az összes költségét és tartalmazzák az Ön tanácsadójának vagy forgalmazójának a költségeit. A számadatok nem veszik figyelembe az Ön személyes adóügyi helyzetét, amely szintén befolyásolhatja az Ön által visszakapott összeg nagyságát.

* A bemutatott forgatókönyvek az eszközalap 2012.09.28.-2017.09.29. közötti teljesítményén alapulnak. Felhívjuk figyelmét, hogy jelen eszközalap esetén a múltbeli adatokon alapuló becslés túlbecsülheti a várható jövőbeli teljesítményt.

Milyen költségek merülnek fel?

A hozamcsökkenés (Reduction in Yield, RIY) megmutatja, hogy az Ön által fizetett teljes költség milyen hatással lesz az Ön által elérhető befektetési hozamra. A teljes költség figyelembe veszi az egyszeri, a folyó és a járulékos költségeket.

Az itt bemutatott összegek magának a terméknek a kumulatív költségei, három különböző tartási időre vonatkozóan. Tartalmazzák a korai kilépés potenciális szankcióit. A számadatok azon a feltételezésen alapulnak, hogy Ön évente 300 000 Ft-ot fektet be⁸. A számadatok becslések, és a jövőben változhatnak.

A költségek időbeli alakulása

A terméket Önnek értékesítő vagy arról Önnek tanácsot adó személy egyéb költségeket is felszámíthat. Ebben az esetben az adott személy tájékoztatja Önt ezekről a költségekről, és bemutatja, hogy az összes költség idővel milyen hatással lesz az Ön befektetésére.

| Befektetés ⁹ | 300 000 ⁸ Ft/1. év | | |
|---|-------------------------------|---|--|
| Forgatókönyvek | Ha Ön 1 év után visszaváltja | Ha Ön 10 év után visszaváltja (ajánlott tartási idő fele) | Ha Ön 20 év után visszaváltja (ajánlott tartási idő) |
| Teljes költség (Ft) | 240 111 | 788 046 | 2 117 310 |
| Az évente a hozamra gyakorolt hatás (RIY) | 108,58% | 6,84% | 3,40% |

A költségek összetétele

Az alábbi táblázat bemutatja:

- a különböző költség típusok által az ajánlott tartási idő végén Ön által elérhető befektetési hozamra gyakorolt éves hatást;
- a különböző költség kategóriák jelentését.

| | | | |
|---------------------|-----------------------------|-------|--|
| Egyszeri költségek | Belépési költségek | 0,82% | Az árban már benne foglalt költségek hatása. |
| | Kilépési költségek | nincs | A befektetésének lejáratkor történő kilépési költségeinek hatása. |
| Folyó költségek | Portfólió-ügyleti költségek | 0,07% | A termék számára alapul szolgáló befektetések általunk történő vétele és eladása költségeinek hatása. |
| | Egyéb folyó költségek | 2,51% | A befektetéseinek kezeléséért általunk évente felszámított költségek és a másutt figyelembe nem vett költségek hatása. |
| Járulékos költségek | Teljesítménydíjak | nincs | A teljesítménydíj hatása. Ezt akkor vonjuk le a befektetésből, ha a termék felülteljesíti a referenciaértékét. |
| | Nyereségrészesedés | nincs | A nyereségrészesedés hatása. |

¹ A számítások nem veszik figyelembe a nyugdíjbiztosítások adójóváírását.

² Ügyfél által fizetett kezdeti éves díj.

³ Ügyfél által fizetett kezdeti éves díj kockázati díjrésze.

⁴ Az éves átlagos hozam az a kamatláb, amellyel a bruttó befizetéseket kamatoztatva éppen a teljesített szolgáltatást kapjuk meg.

⁵ Ügyfél által fizetett éves díjak összege, figyelemmel az automatikus díjnövelesre.

⁶ A haláleseti forgatókönyv a mérsékelt forgatókönyvön alapul.

⁷ Ügyfél által fizetett díjak kockázati díjrészeinek összege, a Felhalmozott befektetett összeg része. A kockázati díj külön nem kerül levonásra, azt a biztosító az egyéb levont költségekből fedezi.

⁸ A 300 000 Ft-os kezdeti éves díj évente 3,5%-kal automatikusan nő.

⁹ Ügyfél által fizetett kezdeti éves díj.

A Bonus Five termék mellé választható Cél 2045 eszközalapra vonatkozó konkrét információk

A termékre vonatkozó Kiemelt információkat tartalmazó dokumentum (KID) tartalmazza a termékre vonatkozó fontos további információkat, jelen dokumentum az eszközalapra vonatkozó fontos konkrét információkat mutatja be.

Termék

Bonus Five

Eszközalap

Cél 2045 eszközalap

Ön olyan terméket készül megvenni, amely összetett és megértése nehéz lehet.

Milyen termékről van szó?

Jelen dokumentum azt az esetet mutatja be, amikor Ön a befektetéseit ki zárólag ebben a fent megnevezett eszközalapban helyezi el és tartja.

Az eszközalapra vonatkozó részletes információ az eszközalap befektetési politikájában található, amely a biztosítási szerződési feltételek részét képezi, illetve a www.uniqa.hu weboldalon is elérhető.

Befektetési célok: A cél eszközalapok és mögöttes befektetéseik célja hosszú távon hozam elérése olyan befektetők érdeklődésére számítva, akik megtakarításaikra az eszközalapok nevében szereplő évek (céldátumok) körül tartanak igényt. Az eszközalapok mögött elsődlegesen globális részvények, kötvények, kamatozó értékpapírok és pénzpiaci eszközök állnak, pontos összetételük a befektetési politikából adódóan folyamatosan változik, a koc-

kázatos kitettség a lejárat dátumhoz közeledve csökken. Az eszközalap befektetési egységeinek árfolyamát – és így hozamát – az egy befektetési egységre eső nettó eszközérték határozza meg. Hozzávetőleges referencia-összetétel 2017-ben: 54% amerikai részvény, 36% globális részvény, 7% amerikai kötvény, 3% nemzetközi kötvény (az érvényes MNB árfolyamon forintra váltva).

Megcélzott lakossági befektető: Jellemzően nagy veszteségtűréssel rendelkező, vagy hosszú befektetési időhorizontú, nyugdíjcéllal megtakarító, vagy átlagnál nagyobb elméleti tudással, piaci tapasztalattal rendelkező ügyfeleknek ajánlható, akik komoly árfolyamingadozásért cserébe elfogadják a jelentős hozampotenciált.

Milyen kockázatai vannak a terméknek, és mit kaphatok cserébe?

Kockázati mutató



! A kockázati mutató feltételezi, hogy Ön 20 évig megtartja a terméket. A tényleges kockázat jelentősen változhat, ha korábban váltja vissza a terméket és előfordulhat, hogy kisebb összeget kap vissza. Előfordulhat, hogy Ön nem tudja könnyen felmondani a terméket, vagy olyan áron kell felmondania, amely jelentősen befolyásolja, hogy Ön mekkora összeget kap vissza.

Az összesített kockázati mutató iránymutatást ad e termék más termékekhez viszonyított kockázati szintjéről. Azt mutatja meg, hogy a termék milyen va-

lószerűséggel fog pénzügyi veszteséget okozni a piacok mozgása miatt vagy azért, mert nem tudjuk Önt kifizetni.

Ezt a terméket a 7 osztály közül a 4. osztályba soroltuk, amely *közepes* kockázati osztály.

Az összesített kockázati mutató a piaci- és a hitelkockázat összesített hatását tükrözi. A piaci kockázatok a jövőbeli teljesítményből eredő potenciális veszteségeket jelenítik meg. A választható eszközalapok hitelkockázati besorolása azt jelzi, hogy a piaci feltételek milyen hatással lesznek azon képességünkre, hogy kifizessük Önt.

A jellemző kockázat típusokat és mértéküket, valamint az ajánlott minimális befektetési időtartamot az eszközalap befektetési politikája tartalmazza.

Az ajánlottnál rövidebb megtakarítási idő esetén aktív befektetői magatartás és fokozott figyelem szükséges a szerződő részéről.

Ez a termék nem foglal magában védelmet a jövőbeli piaci teljesítménnyel szemben, ezért befektetését részben vagy egészében elveszítheti.

Ha a biztosító nem képes teljesíteni az Önnek járó kifizetést, Ön elveszítheti a teljes befektetését.

Teljesítmény forgatókönyvek¹

A teljesítmény forgatókönyvek bemutatása múltbeli adatokon alapul. Az eszközalapok és piacok múltbeli teljesítménye nem jelent garanciát a jövőbeli teljesítményre.

| Befektetés ² | 300 000 Ft/1. év | | | |
|---|--|---------|-----------|---------------------------------|
| Biztosítási díj ³ | 0 Ft/1. év | | | |
| Túlélési forgatókönyvek | | 1 év | 10 év | 20 év (ajánlott tartási idő) |
| Stresszforogatókönyv | Ezt az összeget kaphatja vissza a költségek levonása után (Ft) | 38 720 | 1 742 474 | 3 856 811 |
| | Éves átlagos hozam ⁴ | -99,74% | -15,85% | -10,26% |
| Kedvezőtlen forgatókönyv | Ezt az összeget kaphatja vissza a költségek levonása után (Ft) | 57 563 | 3 266 643 | 11 454 444 |
| | Éves átlagos hozam ⁴ | -98,61% | -1,58% | 3,23% |
| Mérsékelt forgatókönyv | Ezt az összeget kaphatja vissza a költségek levonása után (Ft) | 63 235 | 4 184 953 | 16 759 981 |
| | Éves átlagos hozam ⁴ | -98,04% | 3,59% | 7,02% |
| Kedvező forgatókönyv | Ezt az összeget kaphatja vissza a költségek levonása után (Ft) | 69 581 | 5 468 238 | 25 593 961 |
| | Éves átlagos hozam ⁴ | -97,26% | 8,99% | 10,96% |
| Felhalmozott befektetett összeg (Ft) ⁵ | | 300 000 | 3 519 418 | 8 483 905 |
| Haláleseti forgatókönyv⁶ | | | | |
| Halál esetén | Ezt az összeget kaphatják vissza a kedvezményezettjei a költségek levonása után (Ft) | 75 882 | 4 317 952 | 16 759 981 |
| Baleseti halál esetén | Ezt az összeget kaphatják vissza a kedvezményezettjei a költségek levonása után (Ft) | 325 882 | 4 567 952 | 17 009 981 |
| Felhalmozott biztosítási díj (Ft) ⁷ | | 0 | 0 | 0 |

Ez a táblázat bemutatja, hogy mennyi pénzt kaphat vissza a következő 20 évben, különböző forgatókönyvek szerint, feltételezve, hogy évente 300 000 Ft-ot fektet be⁸.

A bemutatott forgatókönyvek szemléltetik, hogy befektetése hogyan teljesíthet. Összehasonlíthatja őket más termékek forgatókönyveivel.

A bemutatott forgatókönyvek a jövőbeli teljesítmény múltbeli, a befektetés értékének változására vonatkozó tényeken alapuló becslését jelentik, és nem szolgálnak pontos mutatóként. Az Ön által kapott összeg a piac teljesítményétől és attól függően változik, hogy Ön meddig tartja meg a befektetést/terméket.*

A stresszforogatókönyv bemutatja, hogy szélsőséges piaci körülmények esetén mekkora összeget kaphat vissza, és nem veszi figyelembe azt az esetet, amikor nem vagyunk képesek Önt kifizetni.

A bemutatott számadatok magukban foglalják magának a terméknek az összes költségét és tartalmazzák az Ön tanácsadójának vagy forgalmazójának a költségeit. A számadatok nem veszik figyelembe az Ön személyes adóügyi helyzetét, amely szintén befolyásolhatja az Ön által visszakapott összeg nagyságát.

* A bemutatott forgatókönyvek az eszközalap 2012.09.28.-2017.09.29. közötti teljesítményén alapulnak. Felhívjuk figyelmét, hogy jelen eszközalap esetén a múltbeli adatokon alapuló becslés túlbecsülheti a várható jövőbeli teljesítményt.

Milyen költségek merülnek fel?

A hozamcsökkenés (Reduction in Yield, RIY) megmutatja, hogy az Ön által fizetett teljes költség milyen hatással lesz az Ön által elérhető befektetési hozamra. A teljes költség figyelembe veszi az egyszeri, a folyó és a járulékos költségeket.

Az itt bemutatott összegek magának a terméknek a kumulatív költségei, három különböző tartási időre vonatkozóan. Tartalmazzák a korai kilépés potenciális szankcióit. A számadatok azon a feltételezésen alapulnak, hogy Ön évente 300 000 Ft-ot fektet be⁸. A számadatok becslések, és a jövőben változhatnak.

A költségek időbeli alakulása

A terméket Önnek értékesítő vagy arról Önnek tanácsot adó személy egyéb költségeket is felszámíthat. Ebben az esetben az adott személy tájékoztatja Önt ezekről a költségekről, és bemutatja, hogy az összes költség idővel milyen hatással lesz az Ön befektetésére.

| Befektetés ⁹ | 300 000 ⁸ Ft/1. év | | |
|---|-------------------------------|---|--|
| Forgatókönyvek | Ha Ön 1 év után visszaváltja | Ha Ön 10 év után visszaváltja (ajánlott tartási idő fele) | Ha Ön 20 év után visszaváltja (ajánlott tartási idő) |
| Teljes költség (Ft) | 240 111 | 788 244 | 2 110 853 |
| Az évente a hozamra gyakorolt hatás (RIY) | 108,50% | 6,83% | 3,40% |

A költségek összetétele

Az alábbi táblázat bemutatja:

- a különböző költség típusok által az ajánlott tartási idő végén Ön által elérhető befektetési hozamra gyakorolt éves hatást;
- a különböző költség kategóriák jelentését.

| | | | |
|---------------------|-----------------------------|-------|--|
| Egyszeri költségek | Belépési költségek | 0,81% | Az árban már benne foglalt költségek hatása. |
| | Kilépési költségek | nincs | A befektetésének lejáratkor történő kilépési költségeinek hatása. |
| Folyó költségek | Portfólió-ügyleti költségek | 0,07% | A termék számára alapul szolgáló befektetések általunk történő vétele és eladása költségeinek hatása. |
| | Egyéb folyó költségek | 2,51% | A befektetéseinek kezeléséért általunk évente felszámított költségek és a másutt figyelembe nem vett költségek hatása. |
| Járulékos költségek | Teljesítménydíjak | nincs | A teljesítménydíj hatása. Ezt akkor vonjuk le a befektetésből, ha a termék felülteljesíti a referenciaértékét. |
| | Nyereségrészesedés | nincs | A nyereségrészesedés hatása. |

¹ A számítások nem veszik figyelembe a nyugdíjbiztosítások adójóváírását.

² Ügyfél által fizetett kezdeti éves díj.

³ Ügyfél által fizetett kezdeti éves díj kockázati díjrésze.

⁴ Az éves átlagos hozam az a kamatláb, amellyel a bruttó befizetéseket kamatoztatva éppen a teljesített szolgáltatást kapjuk meg.

⁵ Ügyfél által fizetett éves díjak összege, figyelemmel az automatikus díjnövelesre.

⁶ A haláleseti forgatókönyv a mérsékelt forgatókönyvön alapul.

⁷ Ügyfél által fizetett díjak kockázati díjrészeinek összege, a Felhalmozott befektetett összeg része. A kockázati díj külön nem kerül levonásra, azt a biztosító az egyéb levont költségekből fedezi.

⁸ A 300 000 Ft-os kezdeti éves díj évente 3,5%-kal automatikusan nő.

⁹ Ügyfél által fizetett kezdeti éves díj.

A Bonus Five termék mellé választható Cél 2050 eszközalpra vonatkozó konkrét információk

A termékre vonatkozó Kiemelt információkat tartalmazó dokumentum (KID) tartalmazza a termékre vonatkozó fontos további információkat, jelen dokumentum az eszközalpra vonatkozó fontos konkrét információkat mutatja be.

| Termék | Eszközalap |
|------------|---------------------|
| Bonus Five | Cél 2050 eszközalap |

Ön olyan terméket készül megvenni, amely összetett és megértése nehéz lehet.

Milyen termékről van szó?

Jelen dokumentum azt az esetet mutatja be, amikor Ön a befektetéseit kizárólag ebben a fent megnevezett eszközalapban helyezi el és tartja. Az eszközalpra vonatkozó részletes információ az eszközalap befektetési politikájában található, amely a biztosítási szerződési feltételek részét képezi, illetve a www.uniqa.hu weboldalon is elérhető.

Befektetési célok: A cél eszközalapok és mögöttes befektetéseik célja hosszú távon hozam elérése olyan befektetők érdeklődésére számítva, akik megtakarításaikra az eszközalapok nevében szereplő évek (céldátumok) körül tartanak igényt. Az eszközalapok mögött elsődlegesen globális részvények, kötvények, kamatozó értékpapírok és pénzüpi eszközök állnak, pontos összetételük a befektetési politikából adódóan folyamatosan változik, a koc-

kázatos kitettség a lejárat dátumhoz közeledve csökken. Az eszközalap befektetési egységeinek árfolyamát – és így hozamát – az egy befektetési egységre eső nettó eszközérték határozza meg. Hozzávetőleges referencia-összetétel 2017-ben: 54% amerikai részvény, 36% globális részvény, 7% amerikai kötvény, 3% nemzetközi kötvény (az érvényes MNB árfolyamon forintra váltva).

Megcélzott lakossági befektető: Jellemzően nagy veszteségtűréssel rendelkező, vagy hosszú befektetési időhorizontú, nyugdíjcéllal megtakarító, vagy átlagosnál nagyobb elméleti tudással, piaci tapasztalattal rendelkező ügyfeleknek ajánlható, akik komoly árfolyamingadozásért cserébe elfogadják a jelentős hozampotenciált.

Milyen kockázatai vannak a terméknek, és mit kaphatok cserébe?

Kockázati mutató



! A kockázati mutató feltételezi, hogy Ön 20 évig megtartja a terméket. A tényleges kockázat jelentősen változhat, ha korábban váltja vissza a terméket és előfordulhat, hogy kisebb összeget kap vissza. Előfordulhat, hogy Ön nem tudja könnyen felmondani a terméket, vagy olyan áron kell felmondania, amely jelentősen befolyásolja, hogy Ön mekkora összeget kap vissza.

Az összesített kockázati mutató iránymutatást ad e termék más termékekhez viszonyított kockázati szintjéről. Azt mutatja meg, hogy a termék milyen va-

lósínúséggel fog pénzügyi veszteséget okozni a piacok mozgása miatt vagy azért, mert nem tudjuk Önt kifizetni.

Ezt a terméket a 7 osztály közül a 4. osztályba soroltuk, amely *közepes* kockázati osztály.

Az összesített kockázati mutató a piaci- és a hitelkockázat összesített hatását tükrözi. A piaci kockázatok a jövőbeli teljesítményből eredő potenciális veszteségeket jelenítik meg. A választható eszközalapok hitelkockázati besorolása azt jelzi, hogy a piaci feltételek milyen hatással lesznek azon képességünkre, hogy kifizessük Önt.

A jellemző kockázat típusokat és mértéküket, valamint az ajánlott minimális befektetési időtartamot az eszközalap befektetési politikája tartalmazza.

Az ajánlottnál rövidebb megtakarítási idő esetén aktív befektetői magatartás és fokozott figyelem szükséges a szerződő részéről.

Ez a termék nem foglal magában védelmet a jövőbeli piaci teljesítménnyel szemben, ezért befektetését részben vagy egészében elveszítheti.

Ha a biztosító nem képes teljesíteni az Önnek járó kifizetést, Ön elveszítheti a teljes befektetését.

Teljesítmény forgatókönyvek¹

A teljesítmény forgatókönyvek bemutatása múltbeli adatokon alapul. Az eszközalapok és piacok múltbeli teljesítménye nem jelent garanciát a jövőbeli teljesítményre.

| Befektetés ² | 300 000 Ft/1. év | | | |
|---|--|---------|-----------|---------------------------------|
| Biztosítási díj ³ | 0 Ft/1. év | | | |
| Túlélési forgatókönyvek | | 1 év | 10 év | 20 év (ajánlott tartási idő) |
| Stressz forgatókönyv | Ezt az összeget kaphatja vissza a költségek levonása után (Ft) | 38 797 | 1 749 834 | 3 877 709 |
| | Éves átlagos hozam ⁴ | -99,74% | -15,75% | -10,18% |
| Kedvezőtlen forgatókönyv | Ezt az összeget kaphatja vissza a költségek levonása után (Ft) | 57 666 | 3 310 392 | 11 781 110 |
| | Éves átlagos hozam ⁴ | -98,60% | -1,29% | 3,53% |
| Mérsékelt forgatókönyv | Ezt az összeget kaphatja vissza a költségek levonása után (Ft) | 63 336 | 4 243 249 | 17 281 025 |
| | Éves átlagos hozam ⁴ | -98,03% | 3,88% | 7,32% |
| Kedvező forgatókönyv | Ezt az összeget kaphatja vissza a költségek levonása után (Ft) | 69 680 | 5 546 884 | 26 447 046 |
| | Éves átlagos hozam ⁴ | -97,24% | 9,28% | 11,25% |
| Felhalmozott befektetett összeg (Ft) ⁵ | | 300 000 | 3 519 418 | 8 483 905 |
| Halálesi forgatókönyv⁶ | | | | |
| Halál esetén | Ezt az összeget kaphatják vissza a kedvezményezettjei a költségek levonása után (Ft) | 76 004 | 4 377 783 | 17 281 025 |
| Baleseti halál esetén | Ezt az összeget kaphatják vissza a kedvezményezettjei a költségek levonása után (Ft) | 326 004 | 4 627 783 | 17 531 025 |
| Felhalmozott biztosítási díj (Ft) ⁷ | | 0 | 0 | 0 |

Ez a táblázat bemutatja, hogy mennyi pénzt kaphat vissza a következő 20 évben, különböző forgatókönyvek szerint, feltételezve, hogy évente 300 000 Ft-ot fektet be⁸.

A bemutatott forgatókönyvek szemléltetik, hogy befektetése hogyan teljesíthet. Összehasonlíthatja őket más termékek forgatókönyveivel.

A bemutatott forgatókönyvek a jövőbeli teljesítmény múltbeli, a befektetés értékének változására vonatkozó tényeken alapuló becslését jelentik, és nem szolgálnak pontos mutatóként. Az Ön által kapott összeg a piac teljesítményétől és attól függően változik, hogy Ön meddig tartja meg a befektetést/terméket.*

A stresszforogatókönyv bemutatja, hogy szélsőséges piaci körülmények esetén mekkora összeget kaphat vissza, és nem veszi figyelembe azt az esetet, amikor nem vagyunk képesek Önt kifizetni.

A bemutatott szám adatok magukban foglalják magának a terméknek az összes költségét és tartalmazzák az Ön tanácsadójának vagy forgalmazójának a költségeit. A szám adatok nem veszik figyelembe az Ön személyes adóügyi helyzetét, amely szintén befolyásolhatja az Ön által visszakapott összeg nagyságát.

* A bemutatott forgatókönyvek az eszközalap 2012.09.28.-2017.09.29. közötti teljesítményén alapulnak. Felhívjuk figyelmét, hogy jelen eszközalap esetén a múltbeli adatokon alapuló becslés túlbecsülheti a várható jövőbeli teljesítményt.

Milyen költségek merülnek fel?

A hozamcsökkenés (Reduction in Yield, RIY) megmutatja, hogy az Ön által fizetett teljes költség milyen hatással lesz az Ön által elérhető befektetési hozamra. A teljes költség figyelembe veszi az egyszeri, a folyó és a járulékos költségeket.

Az itt bemutatott összegek magának a terméknek a kumulatív költségei, három különböző tartási időre vonatkozóan. Tartalmazzák a korai kilépés potenciális szankcióit. A szám adatok azon a feltételezésen alapulnak, hogy Ön évente 300 000 Ft-ot fektet be⁸. A szám adatok becslések, és a jövőben változhatnak.

A költségek időbeli alakulása

A terméket Önnek értékesítő vagy arról Önnek tanácsot adó személy egyéb költségeket is felszámíthat. Ebben az esetben az adott személy tájékoztatja Önt ezekről a költségekről, és bemutatja, hogy az összes költség idővel milyen hatással lesz az Ön befektetésére.

| Befektetés ⁹ | 300 000 ⁸ Ft/1. év | | |
|---|-------------------------------|---|--|
| Forgatókönyvek | Ha Ön 1 év után visszaváltja | Ha Ön 10 év után visszaváltja (ajánlott tartási idő fele) | Ha Ön 20 év után visszaváltja (ajánlott tartási idő) |
| Teljes költség (Ft) | 240 112 | 787 407 | 2 138 029 |
| Az évente a hozamra gyakorolt hatás (RIY) | 108,81% | 6,87% | 3,43% |

A költségek összetétele

Az alábbi táblázat bemutatja:

- a különböző költségtípusok által az ajánlott tartási idő végén Ön által elérhető befektetési hozamra gyakorolt éves hatást;
- a különböző költségkategóriák jelentését.

| | | | |
|---------------------|----------------------------|-------|--|
| Egyszeri költségek | Belépési költségek | 0,84% | Az árban már benne foglalt költségek hatása. |
| | Kilépési költségek | nincs | A befektetésének lejáratakor történő kilépési költségeinek hatása. |
| Folyó költségek | Portfólió-üzleti költségek | 0,07% | A termék számára alapul szolgáló befektetések általunk történő vétele és eladása költségeinek hatása. |
| | Egyéb folyó költségek | 2,52% | A befektetéseinek kezeléséért általunk évente felszámított költségek és a másutt figyelembe nem vett költségek hatása. |
| Járulékos költségek | Teljesítménydíjak | nincs | A teljesítménydíj hatása. Ezt akkor vonjuk le a befektetésből, ha a termék felülteljesíti a referenciaértékét. |
| | Nyereségrészesedés | nincs | A nyereségrészesedés hatása. |

¹ A számítások nem veszik figyelembe a nyugdíjbiztosítások adójóváírását.

² Ügyfél által fizetett kezdeti éves díj.

³ Ügyfél által fizetett kezdeti éves díj kockázati díjrésze.

⁴ Az éves átlagos hozam az a kamatláb, amellyel a bruttó befizetéseket kamatoztatva éppen a teljesített szolgáltatást kapjuk meg.

⁵ Ügyfél által fizetett éves díjak összege, figyelemmel az automatikus díjnövelésre.

⁶ A haláleseti forgatókönyv a mérsékelt forgatókönyvön alapul.

⁷ Ügyfél által fizetett díjak kockázati díjrészeinek összege, a Felhalmozott befektetett összeg része. A kockázati díj külön nem kerül levonásra, azt a biztosító az egyéb levont költségekből fedezi.

⁸ A 300 000 Ft-os kezdeti éves díj évente 3,5%-kal automatikusan nő.

⁹ Ügyfél által fizetett kezdeti éves díj.

