

# EURO B-RICH részvény eszközalap

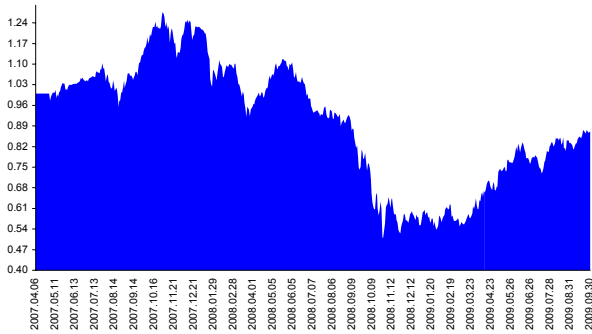
Kockázat\*: ++++++ Elszámolás pénzneme: Euro  
 Várható hosszú távú hozam\*: ++++++ Indulás dátuma: 2007. április

Kezelője: UNIQA Biztosító Zrt.  
 Címe: 1134 Budapest, Róbert Károly krt. 76-78.  
 Internet: www.uniqa.hu  
 E-mail: info@uniqa.hu



\*A kockázat és a hozam hétfokozatú skálán kerül értékelésre, ahol 1 a legalacsonyabb kockázat és hozam, 7 a legmagasabb.

## Árfolyamalakulás



## Befektési stratégia

Az eszközalap befektetési alapokba fektethet. A B-RICH elnevezés négy olyan gazdaságot takar, amelyek jelentős növekedési potenciállal rendelkeznek, nemcsak rövid, hanem hosszú távon is: Brazília, Oroszország, India és Kína. Az eszközalap a befektetett tőkét a stratégiája szerint több befektetési alap között osztja meg. A Biztosító arra törekszik, hogy a régió legjobb kockázat- és hozammutatókkal rendelkező befektetési alapjai kerüljenek az eszközalap portfóliójába. Készpénz, bankbetét maximum 20%-ban megengedett.

## Ajánlott befektetési időtáv

A részvénybefektetések miatt csak 8-10 év feletti befektetési időhorizonttól ajánlható.

## Kockázatok

Devizakockázat, részvénykockázat.

## Befektetési összetétel\*\*

HSBC GIF BRIC Freestyle	18.33%
HSBC GIF BRIC Markets	24.02%
Parvest BRIC Equities	39.70%

## A mögöttes befektetési alapok adatai és historikus hozammutatói\*\*\*

Befektetési eszközök	Befektetési terület	1 hó	1 év	5 év átl.	2009	2008
Részvény	Fejlődő piacok	3.84%	-7.06%		76.38%	-63.40%
Részvény	Fejlődő piacok	0.53%	-4.54%		59.61%	-58.59%
Részvény	Fejlődő piacok	-0.17%	-7.19%		58.95%	-60.75%

Készpénz 17.95%

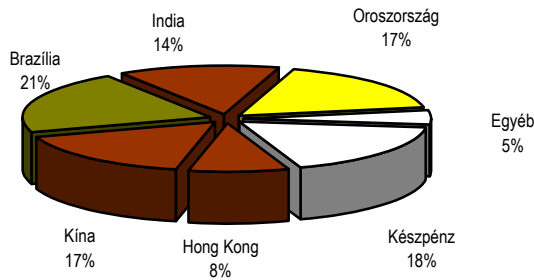
\*\* A mögöttes alapok által felszámított alapkezelői költség

1.24%

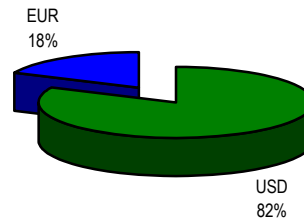
\*\*\* Forrás: Bloomberg

\*\*\* Az adatok lekérdezésének időpontja: 2009. 10. 5. 16:46

## Befektetések megoszlása\*\*\*\*



## Befektetések devizamegoszlása



\*\*\*\* Forrás: Bloomberg, alapkezelők, UNIQA

## Teljesítménystatisztika

	jan	febr	márc	ápr	máj	jún	júl	aug	szept	okt	nov	dec	Össz:*
1 havi hozam				0.0%	1.1%	1.9%	-0.1%	-2.4%	10.7%	10.6%	-9.4%	6.3%	18.6%
3 havi hozam													
éves hozam	-13.9%	5.4%	-13.0%	10.5%	3.3%	-10.9%	-6.6%	-3.7%	-16.2%	-24.4%	1.9%	-6.2%	-56.3%
hozam indulás óta	5.0%	-1.7%	8.1%	10.7%	15.4%	1.2%	4.5%	1.4%	5.1%				60.7%
havi átlaghozam													
éves átlaghozam													

\*Az összesített adat nem azonos az éves hozammal, csupán tájékoztató jellegű!

A múltbéli teljesítmények nem szükségszerűen jelzik a jövőbeni teljesítmények alakulását. A befektetési egységek értéke és hozama mind lefelé, mind felfelé változhat, amelyért a Biztosító nem vállal garanciát. A befektető akár a befektetett tőke összegét is elveszítheti. Külföldre befektető eszközalap esetében annak értéke a devizaárfolyamok elmozdulása miatt is változhat. A Biztosító mindent elkövetett annak biztosítására, hogy a leírtak alaposak és teljesek, és a vélemények megalapozottak legyenek. A Hírlevél nem befektetési ajánlat és nem is tekinthető az eszközalap vételére vagy eladására vonatkozó ajánlatnak.