

# EURO B-RICH részvény eszközalap

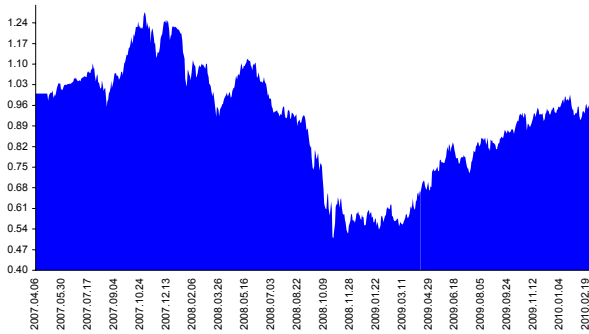
Kockázat: +++++ Elszámolás pénzneme: Euro  
 Várható hosszú távú hozam\*: +++++ Indulás dátuma: 2007. április

Kezelője: UNIQA Biztosító Zrt.  
 Címe: 1134 Budapest, Róbert Károly krt. 76-78.  
 Internet: www.uniqavk.hu  
 E-mail: info@uniqa.hu



\*A kockázat és a hozam hétfokozatú skálán kerül értékelésre, ahol 1 a legalacsonyabb kockázat és hozam, 7 a legmagasabb.

## Árfolyamalakulás



## Befektési stratégia

Az eszközalap befektetési alapokba fektethet. A B-RICH elnevezés négy olyan gazdaságot takar, amelyek jelentős növekedési potenciállal rendelkeznek, nemcsak rövid, hanem hosszú távon is: Brazília, Oroszország, India és Kína. Az eszközalap a befektetett tőkét a stratégiája szerint több befektetési alap között osztja meg. A Biztosító arra törekszik, hogy a régió legjobb kockázat- és hozammutatókkal rendelkező befektetési alapjai kerüljenek az eszközalap portfóliójába. Készpénz, bankbetét maximum 20%-ban megengedett.

## Ajánlott befektetési időtáv

A részvénybefektetések miatt csak 8-10 év feletti befektetési időhorizonttól ajánlható.

## Kockázatok

Devizakockázat, részvénykockázat.

## Befektetési összetétel\*\*

HSBC GIF BRIC Freestyle	24.61%
HSBC GIF BRIC Markets	21.31%
Parvest BRIC Equities	36.32%

## A mögöttes befektetési alapok adatai és historikus hozammutatói\*\*\*

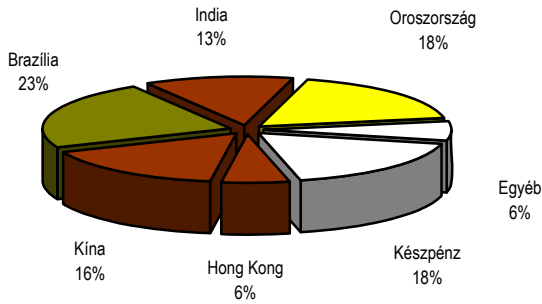
Befektetési eszközök	Befektetési terület	1 hó	1 év	5 év átl.	2009	2008
Részvény	Fejlődő piacok	2.65%	131.06%		-1.72%	109.06%
Részvény	Fejlődő piacok	3.88%	96.88%		-4.31%	85.43%
Részvény	Fejlődő piacok	5.82%	104.32%		-3.11%	89.39%

Készpénz 17.76%

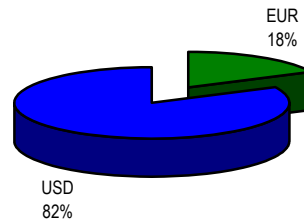
\*\* A mögöttes alapok által felszámított alapkezelői költség 1.20%

\*\*\* Forrás: Bloomberg \*\*\* Az adatok lekérdezésének időpontja: 2010. 3. 9. 16:05

## Befektetések megoszlása\*\*\*\*



## Befektetések devizamegoszlása



\*\*\*\* Forrás: Bloomberg, alapkezelők, UNIQA

## Teljesítménystatisztika

	jan	febr	márc	ápr	máj	jún	júl	aug	szept	okt	nov	dec	Össz:*	
1 havi hozam	-0.19%													
3 havi hozam	1.61%													
éves hozam	66.04%													
hozam indulás óta	-5.68%													
havi átlaghozam	-0.16%													
éves átlaghozam	-1.91%													
	2007.			0.0%	1.1%	1.9%	-0.1%	-2.4%	10.7%	10.6%	-9.4%	6.3%	18.6%	
	2008.	-13.9%	5.4%	-13.0%	10.5%	3.3%	-10.9%	-6.6%	-3.7%	-16.2%	-24.4%	1.9%	-6.2%	-56.3%
	2009.	5.0%	-1.7%	8.1%	10.7%	15.4%	1.2%	4.5%	1.4%	5.1%	-0.5%	5.1%	76.5%	
	2010.	-2.6%	1.0%										-1.7%	

\*Az összesített adat nem azonos az éves hozammal, csupán tájékoztató jellegű!

A múltbéli teljesítmények nem szükségszerűen jelzik a jövőbeni teljesítmények alakulását. A befektetési egységek értéke és hozama mind felfelé, mind felfelé változhat, amelyért a Biztosító nem vállal garanciát. A befektető akár a befektetett tőke összegét is elveszítheti. Külföldre befektető eszközalap esetében annak értéke a devizaárfolyamok elmozdulása miatt is változhat. A Biztosító mindent elkövetett annak biztosítására, hogy a leírtak alapok és teljesekek, és a vélemények megalapozottak legyenek. A Hírlevél nem befektetési ajánlat és nem is tekinthető az eszközalap vételére vagy eladására vonatkozó ajánlatnak.