

# EURO 10 eszközalap

Befektetési stratégiát kínáló eszközalapok



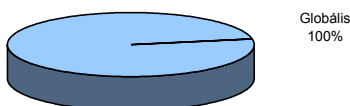
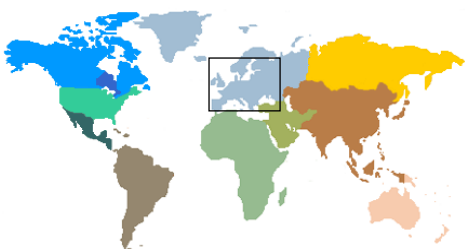
2007.09.30

<b>Kockázat*:</b>	<b>++</b>
<b>Várható hosszú távú hozam*:</b>	<b>+++</b>
<b>Elszámolás pénzneme:</b>	<b>Euro</b>
<b>Indulás dátuma:</b>	<b>2006. június</b>

\*A kockázat és a hozam hétfokozatú skálán kerül értékelésre, ahol 1 a legalacsonyabb kockázat és hozam, 7 a legmagasabb.

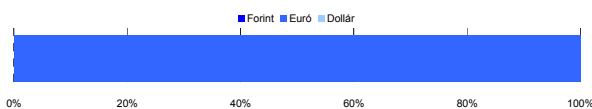
<b>Eszközalap kezelője:</b>	UNIQA Vagyonkezelő Zrt.
<b>Címe:</b>	1134 Budapest, Róbert Károly krt. 76-78.
<b>Internet:</b>	<a href="http://www.uniqavk.hu">www.uniqavk.hu</a>
<b>E-mail:</b>	<a href="mailto:vagyonkezo@uniqavk.hu">vagyonkezo@uniqavk.hu</a>
<b>Életbiztosítási forrádrót:</b>	(06-1) 238-6422

## Földrajzi megoszlás



## Devizakitérttség\*\*\*

\*\*\*Az eszközalap teljes vagyonának százalékában.



## Befektetések megoszlása\*\*\*\*

	Morningstar minősítés	Befektetési régió/szektor	Százalékos megoszlás
UNIQA Stetig	-	Globális	99,78%
Kézipénz			0,22%

\*\*\*\* A mögöttes alapok által, valamint kezelésükért felszámított vagyonkezelői költség

0,90%

## Teljesítménystatisztika

1 havi hozam	-0,41%
3 havi hozam	-1,44%
éves hozam	-2,84%
hozam indulás óta	-1,59%
havi átlag hozam	-0,10%
éves átlag hozam	-1,19%

	jan	febr	márc	ápr	máj	jún	júl	aug	szept	okt	nov	dec	Össz:*
2006.						0,0%	0,0%	1,1%	0,1%	0,3%	0,5%	-0,7%	1,3%
2007.	-0,5%	0,4%	-0,3%	-0,3%	-0,4%	-0,7%	-0,3%	-0,7%	-0,5%				-3,2%

\*Az összesített adat nem azonos az éves hozammal, csupán tájékoztató jellegű!

A múltbéli teljesítmények nem szükségszerűen jelzik a jövőbeni teljesítmények alakulását. A befektetési jegyek értéke és hozama mind lefelé, mind felfelé változhat, amelyért a Vagyonkezelőnkem vállal garanciát. A befektető akár a befektetett tőke összegét is elveszítheti. Különböző befektetési alap esetében annak értéke a valutárfolyamok elmozdulásai miatt is változhat. A Vagyonkezelőnkem elkövetett hibáinak biztosítására, hogy a leírtak alaposak és teljesek, és a vélemények megalkotásához szükségesek. A Hírelvél nem befektetési ajánlat és nem is tekinthető az eszközalap vételére vagy eladására vonatkozó ajánlatnak.

## Ajánlott minimális befektetési időtáv

A kötvénytűlsúly miatt már 3-5 év feletti befektetési időhorizonttól ajánlható.

## Befektetési stratégia

Az eszközalap befektetési alapokba fektethet. Célzott összetétele szerint 100%-ban az UNIQA Stetig befektetési alapba fektet, amely stratégiája szerint 90%-ban euró kötvény- és pénzügyi, 10%-ban globális részvénybefektetéseket tartalmaz. Kézipénz, bankbetét maximum 20%-ban megengedett.

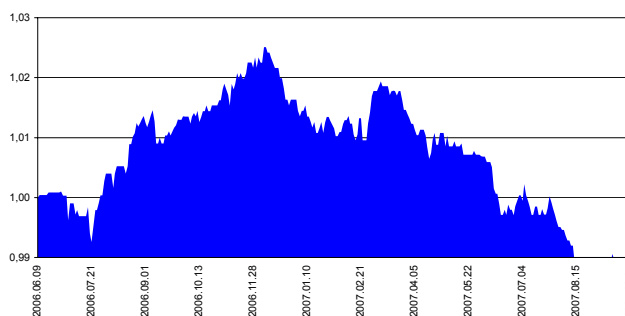
## Általános kockázatok

Részvénykockázat, kamatkockázat.

## Kinek ajánljuk?

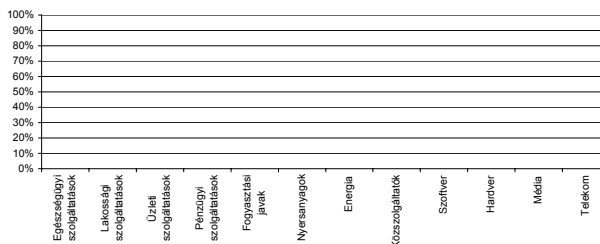
Kockázatkéretű befektetőknek ajánljuk, akik az euró alapú befektetések biztonságát akarják élvezni.

## Árfolyamalakulás



## Részvénybefektetések szektormegoszlása\*\*\*\*\*

\*\*\*\*\*Közeltítő adatok. Forrás: Morningstar.



## Vagyonkezelői kommentár

A fejlett részvénypiacok szeptemberben az augusztusi megingást követően folytatták az emelkedést. Az Egyesült Államok központi bankjának szerepét betöltő Federal Reserves jelentősen csökkentette az irányadó kamatot, ami jelentős támogatást adott a részvénypiacok emelkedésének. A tőzsdék emelkedése a gyengébb makrogazdasági mutatók (infláció enyhén az EKB hosszú távú célja felett alakult, a lakáspiac továbbra is gyengélkedik az USA-ban) ellenére történt. Európában a gazdasági szereplők várakozásait mérő ZEW index ismét az előzetesen vártól nagyobb mértékben csökkent, valamint más gazdasági és üzleti indikátorok is egy lassú európai növekedés képét vetítik előre. A kelet-európai piacok közül az Oroszországon kívüli térség mérsékeltebben ugyan, de emelkedett, az orosz tőzszeindexek viszont újból a magasba szöktek. Szeptemberben a kőolaj ára újabb csúcsokat döntött meg, és nem elhanyagolhatóan, 10 százalékos mértékben drágult. A kőolaj árának emelkedése természetesen jelentősen támogatta a nagy tartalékokkal rendelkező fejlődő piacokat. Európában az állampapírhozámok enyhén emelkedtek, míg az Egyesült Államokban a jelentős kamatvágás hatására a rövidebb hozamok csökkentek. Európában továbbra sem egyértelmű, hogy a kamatemelések időszakán túl vagyunk-e vagy sem. Az sem világos, hogy az Egyesült Államok jelzálogpiacának válsága folytatódik-e, és hogy mikor. Az elemzések szerint a jelzálogpiacot a korábban becsültnél szélesebb körben érintheti a válság, és ha további problémák merülnek fel, az az elvárt hozamokon is meg fog mutatkozni.