

EURO 10 eszközalap

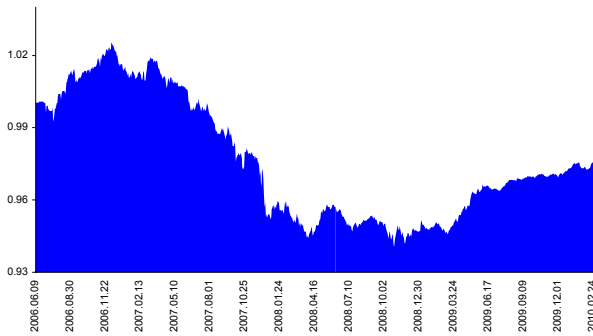
Kockázat*: ++ Elszámolás pénzneme: Euro
 Várható hosszú távú hozam*: +++ Indulás dátuma: 2006. június

Kezelője: UNIQA Biztosító Zrt.
 Címe: 1134 Budapest, Róbert Károly krt. 76-78.
 Internet: www.uniqavk.hu
 E-mail: info@uniqa.hu



*A kockázat és a hozam hétfokozatú skálán kerül értékelésre, ahol 1 a legalacsonyabb kockázat és hozam, 7 a legmagasabb.

Árfolyamalakulás



Befektési stratégia

Az eszközalap befektetési alapokba fektethet. Célzott összetétele szerint 100%-ban az UNIQA Stetig befektetési alapba fektet, amely stratégiája szerint 90%-ban euró kötvény- és pénzügyi, 10%-ban globális részvénybefektetéseket tartalmaz. Készpénz, bankbetét maximum 20%-ban megengedett.

Ajánlott befektetési időtáv

Az eszközalap már rövidebb távú befektetésre is alkalmas.

Kockázatok

Részvénykockázat, kamatkockázat.

Befektetési összetétel**

Raiffeisen Eurasien Aktien	0.78%
DWS Institutional Money Plus	84.30%
DWS Invest Global Equities	8.77%

A mögöttes befektetési alapok adatai és historikus hozamutatói***

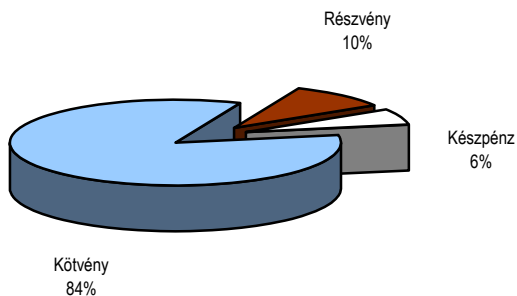
Befektetési eszközök	Befektetési terület	1 hó	1 év	5 év átl.	2009	2008
Részvény	Fejlődő piacok	1.97%	105.42%	14.42%	5.73%	85.76%
Pénzügyi	Globális	0.03%	0.59%	2.81%	0.06%	0.89%
Részvény	Globális	3.82%	56.41%	1.61%	3.05%	37.13%

Készpénz 6.15%

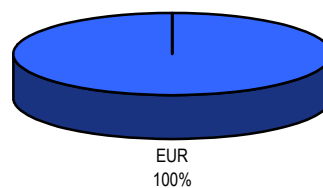
** A mögöttes alapok által felszámított alapkezelői költség 0.33%

*** Forrás: Bloomberg *** Az adatok lekérdezésének időpontja: 2010. 3. 9. 16:05

Befektetések megoszlása****



Befektetések devizamegoszlása



**** Forrás: Bloomberg, alapkezelők, UNIQA

Teljesítménystatisztika

	jan	febr	márc	ápr	máj	jún	júl	aug	szept	okt	nov	dec	Össz:*
1 havi hozam	-0.01%					0.0%	0.0%	1.1%	0.1%	0.3%	0.5%	-0.7%	1.3%
3 havi hozam	0.33%					-0.7%	-0.3%	-0.7%	-0.4%	-0.1%	-0.7%	-2.0%	-6.0%
éves hozam	2.75%	-0.5%	0.4%	-0.3%	-0.3%	-0.4%	-0.7%	-0.3%	-0.7%	-0.4%	-0.1%	-0.7%	-2.0%
hozam indulás óta	-2.64%	0.2%	-0.5%	-0.6%	0.8%	0.5%	-0.5%	-0.3%	0.3%	-0.4%	-0.5%	0.1%	0.1%
havi átlaghozam	-0.06%	0.2%	-0.1%	0.3%	0.7%	0.7%	0.0%	0.3%	0.1%	0.1%	0.0%	0.0%	0.4%
éves átlaghozam	-0.69%	0.0%	0.0%										0.0%

*Az összesített adat nem azonos az éves hozammal, csupán tájékoztató jellegű!

A múltbéli teljesítmények nem szükségszerűen jelzik a jövőbeni teljesítmények alakulását. A befektetési egységek értéke és hozama mind lefelé, mind felfelé változhat, amelyért a Biztosító nem vállal garanciát. A befektető akár a befektetett tőke összegét is elveszítheti. Külföldre befektető eszközalap esetében annak értéke a devizaárfolyamok elmozdulása miatt is változhat. A Biztosító mindent elkövetett annak biztosítására, hogy a leírtak alaposak és teljesek, és a vélemények megalapozottak legyenek. A Hírlevél nem befektetési ajánlat és nem is tekinthető az eszközalap vételére vagy eladására vonatkozó ajánlatnak.