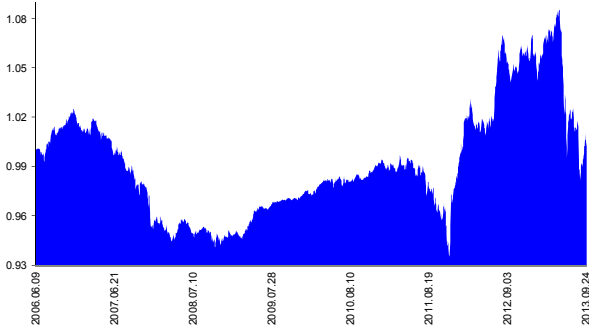




Kockázat\*: ++      Elszámolás pénzneme: Euro      Kezeli: UNIQA Biztosító Zrt.  
 Várható hosszú távú hozam\*: +++      Indulás dátuma: 2006. június      Címe: 1134 Budapest, Róbert Károly krt. 70-74.  
 \*A kockázat és a hozam hétfokozatú skálán kerül értékelésre, ahol 1 a legalacsonyabb kockázat és hozam, 7 a legmagasabb.  
 Internet: www.uniqa.hu      E-mail: info@uniqa.hu

Referenciaindex: 90% Bloomberg/EFAS € Govt > 1yr + 10% MSCI DM World Index EUR

**Árfolyamalakulás**



**Befektetési stratégia**

Az eszközalap befektetési alapokba fektethet. Céltott összetétele szerint 90%-ban euró kötvény- és pénzüpiaci, 10%-ban globális részvénybefektetéseket tartalmaz. Készpénz, bankbetét maximum 20%-ban megengedett.

**Ajánlott befektetési időtáv**

Az eszközalap már rövidebb távú befektetésre is alkalmas.

**Kockázatok**

Részvénykockázat, kamatkockázat.

**Befektetési összetétel\*\***

Raiffeisen Global Fundamental Rent	64.23%
Fidelity Funds Global Focus Fund	13.76%
Amundi Euro Inflation Bond	20.28%

**A mögöttes befektetési alapok adatai és historikus hozammutatói\*\*\***

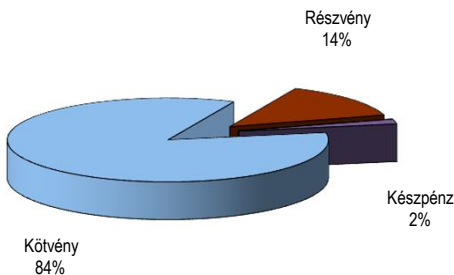
Befektetési eszközök	Befektetési terület	1 hó	1 év	5 év átl.	idei év	előző év
Kötvény	Globális	1.34%	-8.10%		-9.24%	6.90%
Részvény	Globális	-1.71%	9.99%	12.11%	10.96%	15.37%
Kötvény	Euró-zóna	1.62%	-0.39%	2.84%	-1.65%	10.04%

Készpénz 1.73%

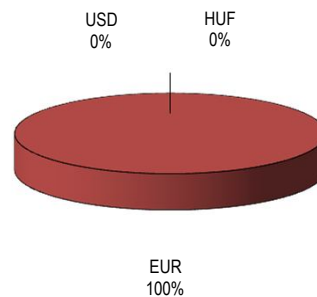
\*\* A mögöttes alapok által felszámított alapkezelői költség 0.98%

\*\*\* Forrás: Bloomberg      \*\*\* Az adatok lekérdezésének időpontja: 2013. 10. 10. 10:46

**Befektetések megoszlása\*\*\*\***



**Befektetések devizamegoszlása**



\*\*\*\* Forrás: Bloomberg, alapkezelők, UNIQA

**Teljesítménystatisztika**

1 havi hozam	1.01%
3 havi hozam	2.47%
éves hozam	0.84%
hozam indulás óta	13.88%
havi átlaghozam	0.15%
éves átlaghozam	1.79%

	jan	febr	márc	ápr	máj	jún	júl	aug	szept	okt	nov	dec	Össz:*
2009.	0.2%	-0.1%	0.3%	0.7%	0.7%	0.0%	0.3%	0.1%	0.1%	0.0%	0.0%	0.4%	2.8%
2010.	0.0%	0.0%	0.7%	0.2%	-0.2%	0.2%	0.0%	0.1%	0.1%	0.2%	0.3%	0.4%	1.9%
2011.	-0.2%	0.3%	-0.1%	-0.4%	0.6%	-0.9%	-0.1%	-1.1%	-1.5%	0.4%	-3.0%	4.2%	-1.9%
2012.	1.9%	1.7%	-0.9%	0.0%	0.3%	0.1%	3.6%	-0.7%	-0.6%	0.1%	1.0%	-0.5%	6.1%
2013.	-0.5%	1.5%	1.3%	0.3%	-0.5%	-5.8%	4.0%	-2.5%	1.0%				-1.6%

\*Az összesített adat nem azonos az éves hozammal, csupán tájékoztató jellegű!

A múltbéli teljesítmények nem szükségszerűen jelzik a jövőbeni teljesítmények alakulását. A befektetési egységek értéke és hozama mind lefelé, mind felfelé változhat, amelyért a Biztosító nem vállal garanciát. A befektető akár a befektetett tőke összegét is elveszítheti. Külföldre befektető eszközalap esetében annak értéke a devizaárfolyamok elmozdulása miatt is változhat. A Biztosító mindent elkövetett annak biztosítására, hogy a leírt alapok és teljesek, és a vélemények megalapozottak legyenek. A Hírlevél nem befektetési ajánlat és nem is tekinthető az eszközalap vételére vagy eladására vonatkozó ajánlatnak.