

EURO 10 eszközalap

2014. január



Kockázat*: ++ Elszámolás pénzneme: Euro
 Várható hosszú távú hozam*: +++ Indulás dátuma: 2006. június

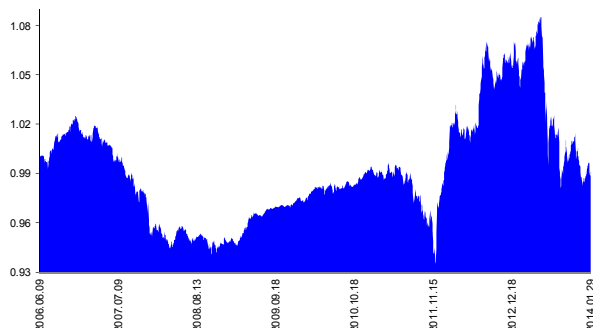
Kezeli: UNIQA Biztosító Zrt.
 Címe: 1134 Budapest, Róbert Károly krt. 70-74.

*A kockázat és a hozam hétfokozatú skálán kerül értékelésre, ahol 1 a legalacsonyabb kockázat és hozam, 7 a legmagasabb.

Internet: www.uniqa.hu E-mail: info@uniqa.hu

Referenciaindex: 90% Bloomberg/EFAS € Govt > 1yr + 10% MSCI DM World Index EUR

Árfolyamalakulás



Befektetési stratégia

Az eszközalap befektetési alapokba fektethet. Céltott összetétele szerint 90%-ban euró kötvény- és pénzügyi, 10%-ban globális részvénybefektetéseket tartalmaz. Készpénz, bankbetét maximum 20%-ban megengedett.

Ajánlott befektetési időtáv

Az eszközalap már rövidebb távú befektetésre is alkalmas.

Kockázatok

Részvénykockázat, kamatkockázat.

Befektetési összetétel**

Befektetési eszközök	Befektetési terület	1 hó	1 év	5 év átl.	idei év	előző év
Raiffeisen Global Fundamental Rent	Kötvény	-0.06%	-11.04%	0.21%	-12.79%	
Fidelity Funds Global Focus Fund	Részvény	-1.64%	11.68%	15.21%	-1.43%	17.61%
Amundi Euro Inflation Bond	Kötvény	0.11%	-0.56%	3.02%	0.78%	-1.75%
ALLIANZ PFANDBRIEFFONDS	Kötvény	1.26%	4.10%	5.84%	1.60%	2.82%
Raiffeisen Euró Likviditás	Pénzügyi	0.05%	0.63%	0.06%	0.69%	

A mögöttes befektetési alapok adatai és historikus hozammutatói***

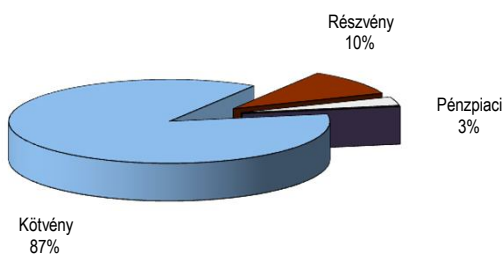
Befektetési eszközök	Befektetési terület	1 hó	1 év	5 év átl.	idei év	előző év
Raiffeisen Global Fundamental Rent	Kötvény	-0.06%	-11.04%	0.21%	-12.79%	
Fidelity Funds Global Focus Fund	Részvény	-1.64%	11.68%	15.21%	-1.43%	17.61%
Amundi Euro Inflation Bond	Kötvény	0.11%	-0.56%	3.02%	0.78%	-1.75%
ALLIANZ PFANDBRIEFFONDS	Kötvény	1.26%	4.10%	5.84%	1.60%	2.82%
Raiffeisen Euró Likviditás	Pénzügyi	0.05%	0.63%	0.06%	0.69%	

Készpénz 0.00%

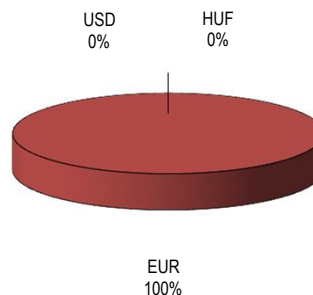
** A mögöttes alapok által felszámított alapkezelői költség 0.86%

*** Forrás: Bloomberg *** Az adatok lekérdezésének időpontja: 2014. 2. 10. 11:24

Befektetések megoszlása****



Befektetések devizamegoszlása



**** Forrás: Bloomberg, alapkezelők, UNIQA

Teljesítménystatisztika

1 havi hozam	6.20%
3 havi hozam	4.33%
éves hozam	1.98%
hozam indulás óta	18.45%
havi átlaghozam	0.18%
éves átlaghozam	2.24%

	jan	febr	márc	ápr	máj	jún	júl	aug	szept	okt	nov	dec	Össz:*
2010.	0.0%	0.0%	0.7%	0.2%	-0.2%	0.2%	0.0%	0.1%	0.1%	0.2%	0.3%	0.4%	1.9%
2011.	-0.2%	0.3%	-0.1%	-0.4%	0.6%	-0.9%	-0.1%	-1.1%	-1.5%	0.4%	-3.0%	4.2%	-1.9%
2012.	1.9%	1.7%	-0.9%	0.0%	0.3%	0.1%	3.6%	-0.7%	-0.6%	0.1%	1.0%	-0.5%	6.1%
2013.	-0.5%	1.5%	1.3%	0.3%	-0.5%	-5.8%	4.0%	-2.5%	1.0%	-0.3%	0.7%	-2.5%	-3.6%
2014.	6.2%												6.2%

*Az összesített adat nem azonos az éves hozammal, csupán tájékoztató jellegű!

A múltbéli teljesítmények nem szükségszerűen jelzik a jövőbeni teljesítmények alakulását. A befektetési egységek értéke és hozama mind lefelé, mind felfelé változhat, amelyért a Biztosító nem vállal garanciát. A befektető akár a befektetett tőke összegét is elveszítheti. Külföldre befektető eszközalap esetében annak értéke a devizaárfolyamok elmozdulása miatt is változhat. A Biztosító mindent elkövetett annak biztosítására, hogy a leírtak alaposak és teljesek, és a vélemények megalapozottak legyenek. A Hírlevél nem befektetési ajánlat és nem is tekinthető az eszközalap vételére vagy eladására vonatkozó ajánlatnak.