

# EURO 30 eszközalap

Befektetési stratégiát kínáló eszközalapok



2007.08.31

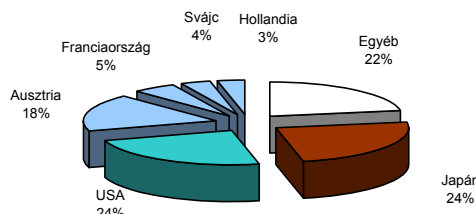
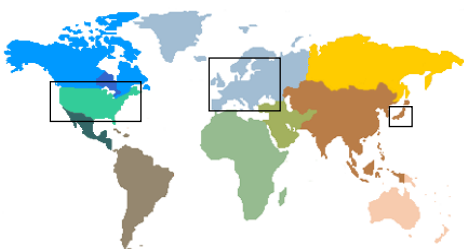
<b>Kockázat*:</b>	+++
<b>Várható hosszú távú hozam*:</b>	++++
<b>Elszámolás pénzneme:</b>	Euro
<b>Indulás dátuma:</b>	2006. június

\*A kockázat és a hozam hétfokozatú skálán kerül értékelésre, ahol 1 a legalacsonyabb kockázat és hozam, 7 a legmagasabb.

<b>Eszközalap kezelője:</b>	UNIQA Vagyonkezelő Zrt.
<b>Címe:</b>	1134 Budapest, Róbert Károly krt. 76-78.
<b>Internet:</b>	<a href="http://www.uniqavk.hu">www.uniqavk.hu</a>
<b>E-mail:</b>	<a href="mailto:vagyonkezelo@uniqavk.hu">vagyonkezelo@uniqavk.hu</a>
<b>Életbiztosítási forrádrót:</b>	(06-1) 238-6422

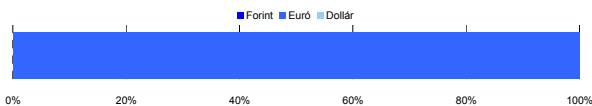
## Földrajzi megoszlás\*\*\*\*\*

\*\*\*\*\*Közeltő adatok. Forrás: Morningstar.



## Devizakitérttség\*\*\*

\*\*\*Az eszközalap teljes vagyonának százalékában.



## Befektetések megoszlása\*\*\*\*

	Morningstar minősítés	Befektetési régió/szektor	Százalékos megoszlás
UNIQA Wachstum	-	Globális	98.65%
Kézipénz			1.35%

\*\*\*\* A mögöttes alapok által, valamint kezelésként felszámított vagyonkezelői költség

1.09%

## Teljesítménystatisztika

1 havi hozam	-2.66%
3 havi hozam	-4.38%
éves hozam	-1.08%
hozam indulás óta	0.47%
havi átlag hozam	0.03%
éves átlag hozam	0.37%

	jan	febr	márc	ápr	máj	jún	júl	aug	szept	okt	nov	dec	Össz:*
2006.						0.1%	0.0%	1.1%	-0.1%	1.8%	-0.6%	1.5%	3.9%
2007.	1.2%	0.9%	-1.5%	0.2%	0.6%	-0.6%	-1.2%	-2.5%					-3.1%

\*Az összesített adat nem azonos az éves hozammal, csupán tájékoztató jellegű!

A múltbéli teljesítmények nem szükségszerűen jelzik a jövőbeni teljesítmények alakulását. A befektetési jegyek értéke és hozama mind lefelé, mind felfelé változhat, amelyért a Vagyonkezelő nem vállal garanciát. A befektető akár a befektetett tőke összegét is elveszítheti. Külföldre befektető alap esetében annak értéke a valutaárfolyamok elmozdulásai miatt is változhat. A Vagyonkezelő mindent elkövet annak biztosítására, hogy a leírt alapok és tételek, és a vélemények megalapozottak legyenek. A Hírlevél nem befektetési ajánlat és nem is tekinthető az eszközalap vételére vagy eladására vonatkozó ajánlatnak.

## Ajánlott minimális befektetési időtáv

A kötvénytűlsúly miatt már 3-5 év feletti befektetési időhorizonttól ajánlható.

## Befektetési stratégia

Az eszközalap befektetési alapokba fektethet. Célzott összetétele szerint 100%-ban az UNIQA Wachstum befektetési alapba fektet, amely stratégiája szerint 70%-ban globális kötvény- és pénzügyi, 30%-ban globális részvénybefektetéseket tartalmaz, és melynek kitűzött célja közepes kockázat mellett az euró övezetben mért inflációt meghaladó hozam elérése. Készpénz, bankbetét maximum 20%-ban megengedett.

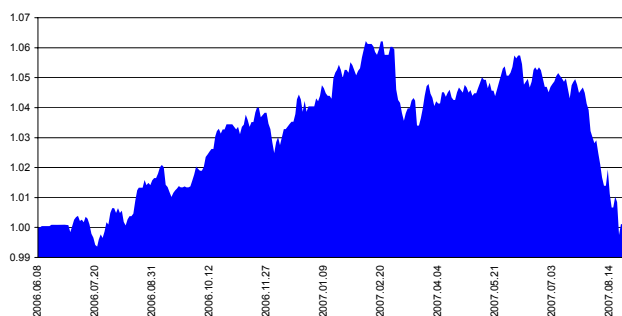
## Általános kockázatok

Részvénykockázat, kamatkockázat.

## Kinek ajánljuk?

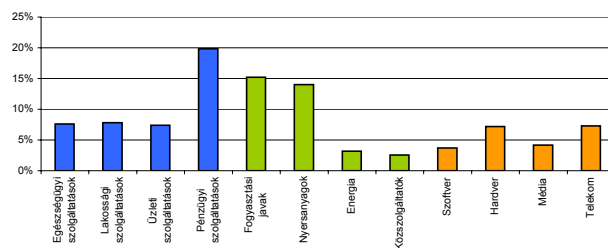
Azoknak javasolt, akik szeretnék közepes kockázat mellett az euró övezetben mért inflációt meghaladó hozamot elérni.

## Árfolyamalakulás



## Részvénybefektetések szektormegoszlása\*\*\*\*\*

\*\*\*\*\*Közeltő adatok. Forrás: Morningstar.



## Vagyonkezelői kommentár

Az európai és az egyesült államokbeli állampapírhozomok ismét erőteljesen csökkentek augusztusban. A fejlett piaci állampapírhozomok mögött az augusztusban kibontakozó, az Egyesült Államokból kiinduló jelzálog-, illetve hitelpiaci válság áll, melynek hatására a befektetők a kevésbé kockázatos befektetések (fejlett piaci állampapírok) felé fordultak. A hitelválság miatt egyre kevésbé valószínű a fejlett piacokon kamatemelés, sőt az elemzők az Egyesült Államokban a közeljövőben kamatvágással is számolnak.

A fejlett részvénypiacok augusztust megközelítőleg ugyanazon a szinten zárták, mint az előző hónapot. A hónap során sem sikerült jelentősen emelkedniük az indexeknek, az árfolyamok ingadozása számottevő maradt. Az olaj árfolyama jelentősen csökkent, ami az erősen nyersanyagközpontú fejlődő piacok, különösen orosz részvényiac számára volt negatív hatással. Az európai gazdaságok második negyedéves növekedése elmaradt a vártól, az infláció az előrejelzések szerint alakult, míg a gazdasági szereplők várakozásait mérő ZEW index ismét az előzetesen vártól nagyobb mértékben csökkent. A részvénypiacok esetét augusztus közepén az amerikai jegybank, a Fed váratlan kamatsökkentése állította meg.