

EURO 30 eszközalap

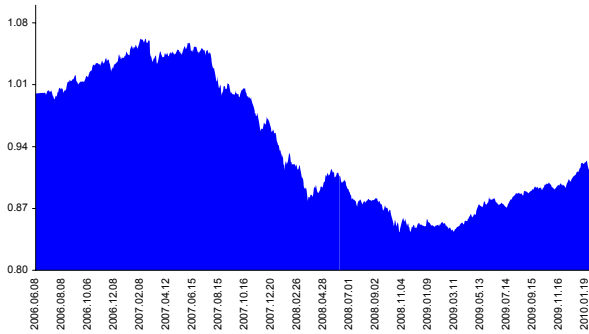
Kockázat*: +++ Elszámolás pénzneme: Euro
 Várható hosszú távú hozam*: +++++ Indulás dátuma: 2006. június

Kezelője: UNIQA Biztosító Zrt.
 Címe: 1134 Budapest, Róbert Károly krt. 76-78.
 Internet: www.uniqa.hu
 E-mail: info@uniqa.hu



*A kockázat és a hozam hétfokozatú skálán kerül értékelésre, ahol 1 a legalacsonyabb kockázat és hozam, 7 a legmagasabb.

Árfolyamalakulás



Befektési stratégia

Az eszközalap befektetési alapokba fektethet. Célzott összetétele szerint 100%-ban az UNIQA Wachstum befektetési alapba fektet, amely stratégiája szerint 70%-ban globális kötvény- és pénzügyi, 30%-ban globális részvénybefektetéseket tartalmaz, és melynek kitűzött célja közepes kockázat mellett az euró övezetben mért inflációt meghaladó hozam elérése. Készpénz, bankbetét maximum 20%-ban megengedett.

Ajánlott befektetési időtáv

A kötvénytúlsúly miatt már 3-5 éves befektetési időhorizonttól ajánlható.

Kockázatok

Részvénykockázat, kamatkockázat.

Befektetési összetétel**

Raiffeisen Eurasien Aktien	13.45%
DWS Institutional Money Plus	56.61%
DWS Invest Global Equities	10.81%

A mögöttes befektetési alapok adatai és historikus hozammutatói***

Befektetési eszközök	Befektetési terület	1 hó	1 év	5 év átl.	2009	2008
Részvény	Fejlődő piacok	2.27%	94.37%	15.27%	3.68%	85.76%
Pénzügyi	Globális	0.03%	0.68%	2.84%	0.04%	0.89%
Részvény	Globális	-1.49%	34.46%	1.21%	-0.75%	37.13%

Készpénz 19.13%

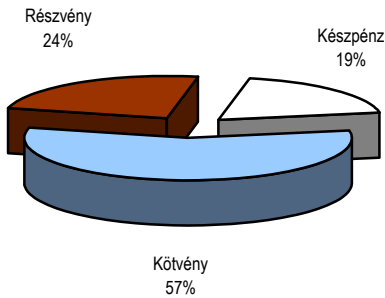
** A mögöttes alapok által felszámított alapkezelői költség

0.58%

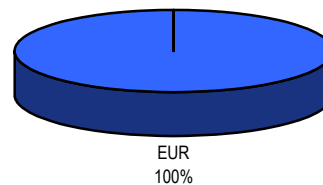
*** Forrás: Bloomberg

*** Az adatok lekérdezésének időpontja: 2010. 2. 8. 14:59

Befektetések megoszlása****



Befektetések devizamegoszlása



**** Forrás: Bloomberg, alapkezelők, UNIQA

Teljesítménystatisztika

	jan	febr	márc	ápr	máj	jún	júl	aug	szept	okt	nov	dec	Össz:*	
1 havi hozam	-0.08%					0.1%	0.0%	1.1%	-0.1%	1.8%	-0.6%	1.5%	3.9%	
3 havi hozam	1.84%					-0.6%	-1.2%	-2.5%	-0.5%	-0.6%	-3.4%	0.0%	-7.5%	
éves hozam	6.98%	1.2%	0.9%	-1.5%	0.2%	0.5%	-0.6%	-1.2%	-2.5%	-0.5%	-0.6%	-3.4%	0.0%	-7.5%
hozam indulás óta	-8.93%	-4.1%	-0.5%	-3.6%	1.7%	0.9%	-2.1%	-1.3%	0.3%	-1.6%	-1.7%	-0.1%	-0.1%	-11.8%
havi átlaghozam	-0.20%	0.1%	-0.3%	0.5%	1.3%	1.5%	-0.1%	1.0%	0.5%	0.5%	0.0%	2.0%	7.4%	
éves átlaghozam	-2.39%	-0.1%											-0.1%	

*Az összesített adat nem azonos az éves hozammal, csupán tájékoztató jellegű!

A múltbéli teljesítmények nem szükségszerűen jelzik a jövőbeni teljesítmények alakulását. A befektetési egységek értéke és hozama mind lefelé, mind felfelé változhat, amelyért a Biztosító nem vállal garanciát. A befektető akár a befektetett tőke összegét is elveszítheti. Külföldre befektető eszközalap esetében annak értéke a devizaárfolyamok elmozdulása miatt is változhat. A Biztosító mindent elkövetett annak biztosítására, hogy a leírtak alaposak és teljesek, és a vélemények megalapozottak legyenek. A Hírlevél nem befektetési ajánlat és nem is tekinthető az eszközalap vételére vagy eladására vonatkozó ajánlatnak.