



Kockázat\*: +++ Elszámolás pénzneme: Euro  
 Várható hosszú távú hozam\*: +++++ Indulás dátuma: 2006. június

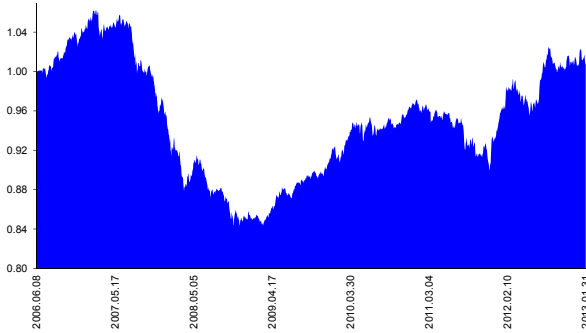
Kezelője: UNIQA Biztosító Zrt.  
 Címe: 1134 Budapest, Róbert Károly krt. 70-74.

\*A kockázat és a hozam hétfokozatú skálán kerül értékelésre, ahol 1 a legalacsonyabb kockázat és hozam, 7 a legmagasabb.

Internet: www.uniqa.hu E-mail: info@uniqa.hu

Referenciaindex: 70% Bloomberg/EFFAS € Govt > 1yr + 30% MSCI DM World Index EUR

**Árfolyamalakulás**



**Befektetési stratégia**

Az eszközalap befektetési alapokba fektethet. Célzott összetétele szerint 100%-ban az UNIQA Wachstum befektetési alapba fektet, amely stratégiája szerint 70%-ban globális kötvény- és pénzügyi, 30%-ban globális részvénybefektetéseket tartalmaz, és melynek kitűzött célja közepes kockázat mellett az euró övezetben mért inflációt meghaladó hozam elérése. Készpénz, bankbetét maximum 20%-ban megengedett.

**Ajánlott befektetési időtáv**

A kötvénytúlsúly miatt már 3-5 éves befektetési időhorizonttól ajánlható.

**Kockázatok**

Részvénykockázat, kamatkockázat.

**Befektetési összetétel\*\***

Raiffeisen Global Fundamental Rent	49.27%
DWS Invest Global Equities	29.72%
Amundi Euro Inflation Bond	17.85%

**A mögöttes befektetési alapok adatai és historikus hozammutatói\*\*\***

Befektetési eszközök	Befektetési terület	1 hó	1 év	5 év átl.	idei év	előző év
Kötvény	Globális	-2.73%	1.63%		-1.63%	6.90%
Részvény	Globális	-0.21%	1.30%	-1.67%	3.09%	4.87%
Kötvény	Euróövezet	-0.82%	6.43%	3.02%	-0.27%	10.04%

Készpénz 3.16%

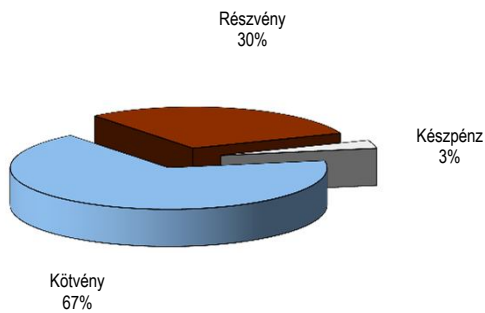
\*\* A mögöttes alapok által felszámított alapkezelői költség

1.20%

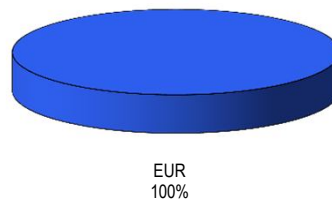
\*\*\* Forrás: Bloomberg

\*\*\* Az adatok lekérdezésének időpontja: 2013. 2. 7. 17:49

**Befektetések megoszlása\*\*\*\***



**Befektetések devizamegoszlása**



\*\*\*\* Forrás: Bloomberg, alapkezelők, UNIQA

**Teljesítménystatisztika**

1 havi hozam	0.22%
3 havi hozam	0.33%
éves hozam	4.74%
hozam indulás óta	0.80%
havi átlaghozam	0.01%
éves átlaghozam	0.12%

	jan	febr	márc	ápr	máj	jún	júl	aug	szept	okt	nov	dec	Össz:*
<b>2009.</b>	0.1%	-0.3%	0.5%	1.3%	1.5%	-0.1%	1.0%	0.5%	0.5%	0.0%	0.0%	2.0%	7.4%
<b>2010.</b>	-0.1%	0.3%	2.6%	0.5%	-0.8%	0.9%	-0.4%	0.5%	0.2%	0.3%	0.8%	0.9%	6.0%
<b>2011.</b>	-0.6%	0.3%	-0.6%	-0.5%	0.5%	-1.4%	0.0%	-2.0%	-1.7%	1.1%	-1.9%	2.8%	-3.9%
<b>2012.</b>	2.3%	2.0%	-0.9%	-0.6%	-0.3%	0.2%	4.1%	-0.5%	-0.4%	-0.1%	0.7%	-0.6%	6.1%
<b>2013.</b>	0.2%												0.2%

\*Az összesített adat nem azonos az éves hozammal, csupán tájékoztató jellegű!

A múltbéli teljesítmények nem szükségszerűen jelzik a jövőbeni teljesítmények alakulását. A befektetési egységek értéke és hozama mind lefelé, mind felfelé változhat, amelyért a Biztosító nem vállal garanciát. A befektető akár a befektetett tőke összegét is elveszítheti. Külföldre befektető eszközalap esetében annak értéke a devizaárfolyamok elmozdulása miatt is változhat. A Biztosító mindent elkövetett annak biztosítására, hogy a leírtak alaposak és teljesek, és a vélemények megalapozottak legyenek. A Hírlevél nem befektetési ajánlat és nem is tekinthető az eszközalap vételére vagy eladására vonatkozó ajánlatnak.