

# EURO 70 eszközalap

Kezelője: UNIQA Biztosító Zrt.  
 Címe: 1134 Budapest, Róbert Károly krt. 76-78.  
 Internet: www.uniqa.hu  
 E-mail: info@uniqa.hu

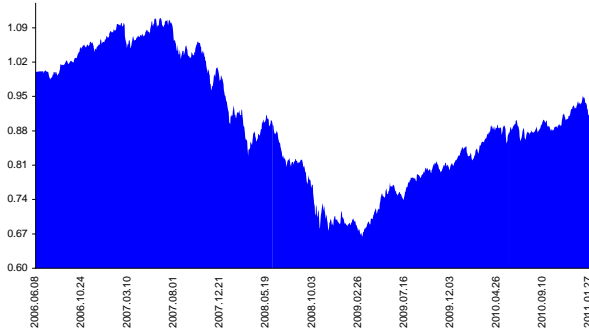


Kockázat\*: +++++ Elszámolás pénzneme: Euro  
 Várható hosszútávú hozam\*: +++++ Indulás dátuma: 2006. június

\*A kockázat és a hozam hétfokozatú skálán kerül értékelésre, ahol 1 a legalacsonyabb kockázat és hozam, 7 a legmagasabb.

Referenciaindex: 30% Bloomberg/EFFAS € Govt > 1yr + 70% MSCI DM World Index EUR

## Árfolyamalakulás



## Befektési stratégia

Az eszközalap befektetési alapokba fektethet. Célzott összetétele szerint 100%-ban az UNIQA Chance befektetési alapba fektet, amely stratégiája szerint 30%-ban globális kötvény és pénzügyi, 70%-ban globális részvénybefektetéseket tartalmaz. Az eszközalap befektetési politikája a mögöttes alapok révén elsősorban a fejlett nemzetközi piacok dinamikus növekedését aknázza ki. Készpénz, bankbetét maximum 20%-ban megengedett.

## Ajánlott befektetési időtáv

A részvénytulajdonlás miatt csak 8-10 év feletti befektetési időhorizonttól ajánlható.

## Kockázatok

Részvénykockázat, kamatkockázat.

## Befektetési összetétel\*\*

Raiffeisen Eurasien Aktien	24.20%
DWS Institutional Money Plus	23.63%
DWS Invest Global Equities	50.75%

## A mögöttes befektetési alapok adatai és historikus hozammutatói\*\*\*

Befektetési eszközök	Befektetési terület	1 hó	1 év	5 év átl.	2009	2008
Részvény	Fejlődő piacok	-8.87%	26.31%	7.35%	-6.26%	32.37%
Pénzügyi	Globális	0.06%	0.50%	2.50%	0.08%	0.45%
Részvény	Globális	-2.31%	18.19%	-0.02%	0.19%	15.12%

Készpénz 1.42%

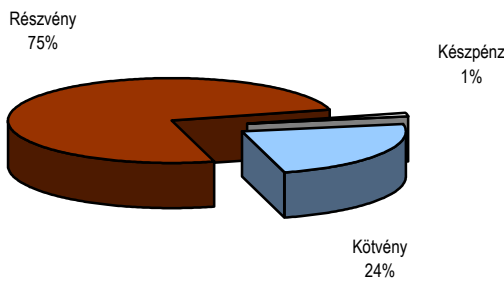
\*\* A mögöttes alapok által felszámított alapkezelői költség

1.54%

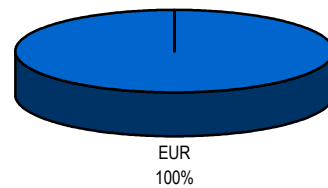
\*\*\* Forrás: Bloomberg

\*\*\* Az adatok lekérdezésének időpontja: 2011. 2. 11. 11:59

## Befektetések megoszlása\*\*\*\*



## Befektetések devizamegoszlása



\*\*\*\* Forrás: Bloomberg, alapkezelők, UNIQA

## Teljesítménystatisztika

	jan	febr	márc	ápr	máj	jún	júl	aug	szept	okt	nov	dec	Össz.*	
1 havi hozam	-2.20%													
3 havi hozam	2.29%													
éves hozam	10.29%													
hozam indulás óta	-8.69%													
havi átlaghozam	-0.15%													
éves átlaghozam	-1.82%													
	2007.	2.2%	1.5%	-2.7%	0.5%	2.0%	-0.5%	-2.2%	-2.8%	0.0%	0.3%	-6.3%	2.1%	-6.0%
	2008.	-8.6%	1.1%	-7.4%	3.4%	1.4%	-5.4%	-3.8%	0.3%	-6.6%	-7.4%	-1.1%	-1.3%	-30.9%
	2009.	0.0%	-1.6%	1.5%	4.7%	5.0%	-0.5%	3.2%	1.4%	1.7%	0.0%	0.0%	3.7%	20.6%
	2010.	-0.2%	0.5%	5.0%	1.3%	-1.6%	1.4%	-0.7%	1.1%	0.6%	0.8%	1.9%	2.2%	13.2%
	2011.	-2.2%												-2.2%

\*Az összesített adat nem azonos az éves hozammal, csupán tájékoztató jellegű!

A múltbéli teljesítmények nem szükségszerűen jelzik a jövőbeni teljesítmények alakulását. A befektetési egységek értéke és hozama mind lefelé, mind felfelé változhat, amelyért a Biztosító nem vállal garanciát. A befektető akár a befektetett tőke összegét is elveszítheti. Külföldre befektető eszközalap esetében annak értéke a devizaárfolyamok elmozdulása miatt is változhat. A Biztosító mindent elkövetett annak biztosítására, hogy a leírtak alaposak és teljesek, és a vélemények megalapozottak legyenek. A Hírlevél nem befektetési ajánlat és nem is tekinthető az eszközalap vételére vagy eladására vonatkozó ajánlatnak.