

# EURO 70 eszközalap

Kezelője: UNIQA Biztosító Zrt.  
 Címe: 1134 Budapest, Róbert Károly krt. 76-78.  
 Internet: www.uniqa.hu  
 E-mail: info@uniqa.hu

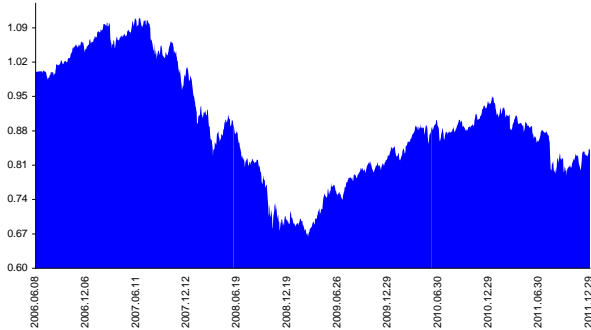


Kockázat\*: +++++ Elszámolás pénzneme: Euro  
 Várható hosszútávú hozam\*: +++++ Indulás dátuma: 2006. június

\*A kockázat és a hozam hétfokozatú skálán kerül értékelésre, ahol 1 a legalacsonyabb kockázat és hozam, 7 a legmagasabb.

Referenciaindex: 30% Bloomberg/EFFAS € Govt > 1yr + 70% MSCI DM World Index EUR

## Árfolyamalakulás



## Befektetési stratégia

Az eszközalap befektetési alapokba fektethet. Célzott összetétele szerint 100%-ban az UNIQA Chance befektetési alapba fektet, amely stratégiája szerint 30%-ban globális kötvény és pénzügyi, 70%-ban globális részvénybefektetéseket tartalmaz. Az eszközalap befektetési politikája a mögöttes alapok révén elsősorban a fejlett nemzetközi piacok dinamikus növekedését aknázza ki. Készpénz, bankbetét maximum 20%-ban megengedett.

## Ajánlott befektetési időtáv

A részvénytúlsúly miatt csak 8-10 év feletti befektetési időhorizonttól ajánlható.

## Kockázatok

Részvénykockázat, kamatkockázat.

## Befektetési összetétel\*\*

Raiffeisen Global Fundamental Rent	12.07%
DWS Institutional Money Plus	4.10%
DWS Invest Global Equities	70.54%
Amundi Euro Inflation Bond	11.60%

## A mögöttes befektetési alapok adatai és historikus hozammutatói\*\*\*

Befektetési eszközök	Befektetési terület	1 hó	1 év	5 év átl.	idei év	előző év
Kötvény	Globális	2.04%			0.71%	
Pénzügyi	Globális	0.09%	1.08%	2.16%	0.01%	1.08%
Részvény	Globális	3.25%	-9.76%	-2.92%	2.33%	-10.81%
Kötvény	Euró-zóna	0.07%	-3.47%	2.00%	-0.37%	-2.78%

Készpénz 1.68%

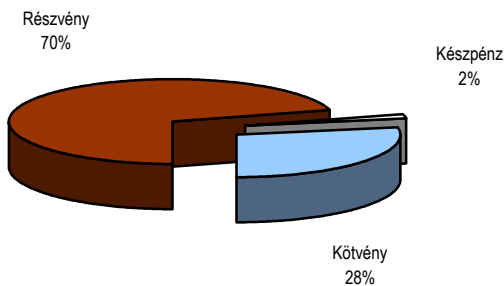
\*\* A mögöttes alapok által felszámított alapkezelői költség

1.62%

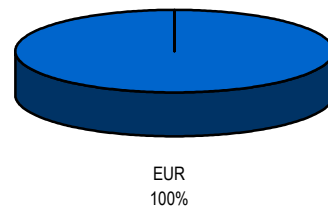
\*\*\* Forrás: Bloomberg

\*\*\* Az adatok lekérdezésének időpontja: 2012. 1. 6. 14:58

## Befektetések megoszlása\*\*\*\*



## Befektetések devizamegoszlása



\*\*\*\* Forrás: Bloomberg, alapkezelők, UNIQA

## Teljesítménystatisztika

1 havi hozam	3.09%
3 havi hozam	4.87%
éves hozam	-10.27%
hozam indulás óta	-15.86%
havi átlaghozam	-0.23%
éves átlaghozam	-2.78%

	jan	febr	márc	ápr	máj	jún	júl	aug	szept	okt	nov	dec	Össz:*
2007.	2.2%	1.5%	-2.7%	0.5%	2.0%	-0.5%	-2.2%	-2.8%	0.0%	0.3%	-6.3%	2.1%	-6.0%
2008.	-8.6%	1.1%	-7.4%	3.4%	1.4%	-5.4%	-3.8%	0.3%	-6.6%	-7.4%	-1.1%	-1.3%	-30.9%
2009.	0.0%	-1.6%	1.5%	4.7%	5.0%	-0.5%	3.2%	1.4%	1.7%	0.0%	0.0%	3.7%	20.6%
2010.	-0.2%	0.5%	5.0%	1.3%	-1.6%	1.4%	-0.7%	1.1%	0.6%	0.8%	1.9%	2.2%	13.2%
2011.	-2.2%	0.1%	-1.1%	-1.4%	-0.4%	-3.1%	1.1%	-7.5%	-1.9%	2.5%	-0.7%	1.6%	-12.5%

\*Az összesített adat nem azonos az éves hozammal, csupán tájékoztató jellegű!

A hirteleni teljesítmények nem szükségszerűen jelzik a jövőbeni teljesítmények alakulását. A befektetési egységek értéke és hozama mind lefelé, mind felfelé változhat, amelyért a Biztosító nem vállal garanciát. A befektető akár a befektetett tőke összegét is elveszítheti. Külföldre befektető eszközalap esetében annak értéke a devizaárfolyamok elmozdulása miatt is változhat. A Biztosító mindent elkövetett annak biztosítására, hogy a leírtak alaposak és teljesek, és a vélemények megalapozottak legyenek. A Hírlevél nem befektetési ajánlat és nem is tekinthető az eszközalap vételére vagy eladására vonatkozó ajánlatnak.