

EURO Abszolút hozam eszközalap

Kezelője: UNIQA Biztosító Zrt.
Címe: 1134 Budapest, Róbert Károly krt. 76-78.
Internet: www.uniqa.hu
E-mail: info@uniqa.hu

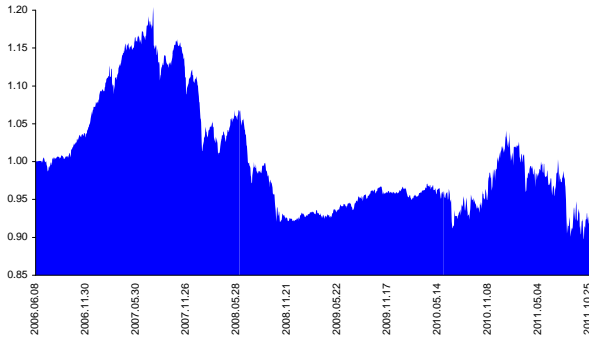


Kockázat*: +++ Elszámolás pénzneme: Euro
Várható hosszútávú hozam*: +++++ Indulás dátuma: 2006. június

*A kockázat és a hozam hétfokozatú skálán kerül értékelésre, ahol 1 a legalacsonyabb kockázat és hozam, 7 a legmagasabb.

Referenciaindex: EuroMTS Eonia® Index

Árfolyamalakulás



Befektetési stratégia

Az eszközalap befektetési alapokba fektethet. Célzott összetétele szerint 100%-ban abszolút hozam stratégiát követő befektetési alapot tartalmaz. Az eszközalapba olyan befektetési alap kerülnek, melyek minden piaci körülmény mellett euró alapon a mindenkori euró pénzügyi hozamokat igyekeznek 4-8%-kal meghaladni. Ennek érdekében az eszközosztályok (részvények, kötvények, pénzügy) közötti aktuális megoszlás a piaci környezet függvénye és az alapkezelő döntésének az eredménye. Készpénz, bankbetét maximum 20%-ban megegyezhet.

Ajánlott befektetési időtáv

Az eszközalap 5-7 év feletti befektetési időhorizonttól ajánlható.

Kockázatok

Devizakockázat, részvénykockázat, kamatkockázat.

Befektetési összetétel**

Amundi Volatility World Equity	12.80%
Raiffeisen 336 GTAA Overlay	12.81%
Raiffeisen 323 VA Trend Follower	16.69%
QUANTIS Global Developed Markets	46.94%
BNP Paribas L1 Opportunities World	5.64%

A mögöttes befektetési alapok adatai és historikus hozammutatói***

Befektetési eszközök	Befektetési terület	1 hó	1 év	5 év átl.	idei év	előző év
Alternatív	Globális	1.00%	1.91%		1.99%	4.02%
Alternatív	Globális	-0.07%	-12.49%		-16.62%	0.41%
Kötvény	Euró-zóna	-2.62%	5.47%		4.70%	2.61%
Részvény	Globális	8.86%	-6.62%		-8.85%	11.61%
Alternatív	Globális	5.94%	-10.84%		-12.02%	17.31%

Készpénz 5.13%

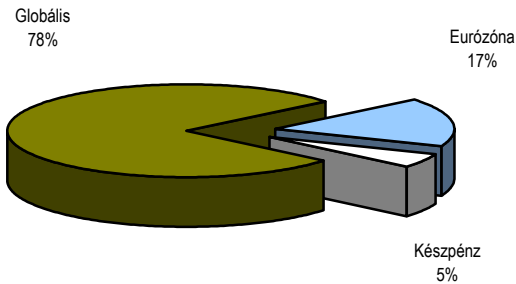
** A mögöttes alapok által felszámított alapkezelői költség

1.33%

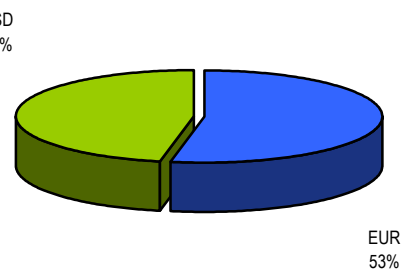
*** Forrás: Bloomberg

*** Az adatok lekérdezésének időpontja: 2011. 11. 8. 16:32

Befektetések megoszlása****



Befektetések devizamegoszlása



**** Forrás: Bloomberg, alapkezelők, UNIQA

Teljesítménystatisztika

1 havi hozam	2.19%
3 havi hozam	-6.06%
éves hozam	-3.99%
hozam indulás óta	-7.53%
havi átlaghozam	-0.11%
éves átlaghozam	-1.36%

	jan	febr	márc	ápr	máj	jún	júl	aug	szept	okt	nov	dec	Össz:*
2007.	2.0%	2.7%	2.6%	2.6%	0.4%	0.2%	-0.6%	-1.8%	0.4%	2.1%	-4.8%	0.7%	6.3%
2008.	-7.0%	2.0%	-2.5%	1.8%	1.4%	-3.2%	-2.9%	-0.3%	-3.0%	-3.8%	0.1%	0.0%	-16.4%
2009.	0.2%	0.7%	-0.5%	-0.4%	1.2%	0.7%	0.2%	1.0%	0.6%	-0.7%	0.3%	0.3%	3.8%
2010.	-0.9%	0.2%	1.2%	-0.4%	-0.2%	-1.0%	0.0%	-0.5%	1.1%	2.1%	3.3%	2.5%	7.3%
2011.	0.1%	-0.6%	-1.8%	-1.0%	0.1%	-2.6%	2.5%	-7.0%	-0.8%	0.4%			-10.5%

*Az összesített adat nem azonos az éves hozammal, csupán tájékoztató jellegű!

A havi teljesítmények nem szükségszerűen jelzik a jövőbeni teljesítmények alakulását. A befektetési egységek értéke és hozama mind felfelé, mind felfelé változhat, amelyért a Biztosító nem vállal garanciát. A befektető akár a befektetett tőke összegét is elveszítheti. Külföldre befektető eszközalap esetében annak értéke a devizaárfolyamok elmozdulása miatt is változhat. A Biztosító mindent elkövetett annak biztosítására, hogy a leírtak alaposak és teljesek, és a vélemények megalapozottak legyenek. A Hírlevél nem befektetési ajánlat és nem is tekinthető az eszközalap vételére vagy eladására vonatkozó ajánlatnak.