

# EURO Alternatív energia részvény eszközalap

Speciális befektetési lehetőségeket kínáló eszközalapok



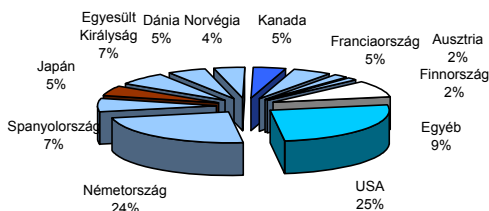
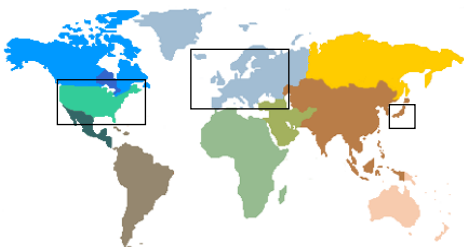
2007.07.31

<b>Kockázat*:</b>	+++++
<b>Várható hosszú távú hozam*:</b>	+++++
<b>Elszámolás pénzneme:</b>	Euro
<b>Indulás dátuma:</b>	2007. április

\*A kockázat és a hozam hétfokozatú skálán kerül értékelésre, ahol 1 a legalacsonyabb kockázat és hozam, 7 a legmagasabb.

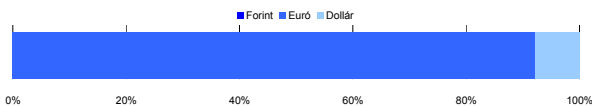
<b>Eszközalap kezelője:</b>	UNIQA Vagyonkezelő Zrt.
<b>Címe:</b>	1134 Budapest, Róbert Károly krt. 76-78.
<b>Internet:</b>	<a href="http://www.uniqavk.hu">www.uniqavk.hu</a>
<b>E-mail:</b>	<a href="mailto:vagyonkezelo@uniqavk.hu">vagyonkezelo@uniqavk.hu</a>
<b>Életbiztosítási forrádrót:</b>	(06-1) 238-6422

## Földrajzi megoszlás



## Devizakitérttség\*\*\*

\*\*\*Az eszközalap teljes vagyonának százalékában.



## Befektetések megoszlása\*\*\*\*

	Morningstar minősítés	Befektetési régió/szektor	Százalékos megoszlás
Credit Suisse Future Energy	-	Energia	24.13%
Merrill Lynch New Energy	***	Energia	24.71%
Sarasin New Energy	-	Energia	28.43%
Vontobel Global Trend New PowerTech	****	Energia	19.24%
<b>Készpénz</b>			<b>3.49%</b>

\*\*\*\* A mögöttes alapok által, valamint kezelésként felszámított vagyonkezelői költség

1.52%

## Teljesítménystatisztika

1 havi hozam	-1.10%
3 havi hozam	-7.48%
éves hozam	
hozam indulás óta	-7.48%
havi átlag hozam	-1.93%
éves átlag hozam	-22.96%

	jan	febr	márc	ápr	máj	jún	júl	aug	szept	okt	nov	dec	Össz:*
2007.				0.0%	0.0%	-6.5%	-1.1%						-7.5%

\*Az összesített adat nem azonos az éves hozammal, csupán tájékoztató jellegű!

A múltbéli teljesítmények nem szükségszerűen jelzik a jövőbeni teljesítmények alakulását. A befektetési jegyek értéke és hozama mind lefelé, mind felfelé változhat, amelyért a Vagyonkezelő nem vállal garanciát. A befektető akár a befektetett tőke összegét is elveszítheti. Külföldre befektető esetében annak értéke a valutaárfolyamok elmozdulásai miatt is változhat. A Vagyonkezelő mindent elkövet annak biztosítására, hogy a leirat alaposak és teljesek, és a vélemények megalapozottak legyenek. A Hírlevél nem befektetési ajánlat és nem is tekinthető az eszközalap vételére vagy eladására vonatkozó ajánlatnak.

## Ajánlott minimális befektetési időtáv

A részvénybefektetések miatt csak 8-10 év feletti befektetési időhorizonttól ajánlható.

## Befektetési stratégia

Az eszközalap befektetési alapokba fektethet. Az eszközalap a befektetett tőkét a stratégiája szerint több befektetési alap között osztja meg. A Vagyonkezelő arra törekszik, hogy a szektor legjobb kockázat és hozammutatókkal rendelkező befektetési alapjai kerüljenek az eszközalap portfóliójába. Készpénz, bankbetét maximum 20%-ban megengedett.

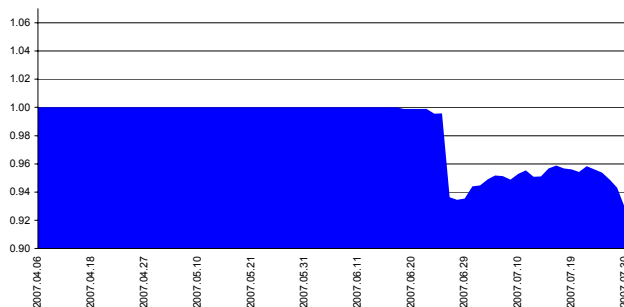
## Általános kockázatok

Devizakockázat, részvénykockázat.

## Kinek ajánljuk?

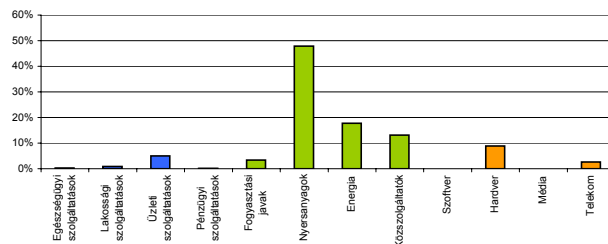
Azon magas hozamot megcélzó befektetők figyelmébe ajánlott, akik az alternatív energia szektor növekedési potenciálját kívánják kihasználni.

## Árfolyamalakulás



## Részvénybefektetések szektormegoszlása\*\*\*\*\*

\*\*\*\*\*Közeltítő adatok. Forrás: Morningstar.



## Vagyonkezelői kommentár

A szektor teljesítménye a hónap elején kedvezően indult a pozitív politikai híreknek köszönhetően, azonban a hónap végére az alternatív energia részvényeket is megviselte az Egyesült Államokban kibontakozó hitelválság negatív hatása, aminek következtében világ legtöbb részvénypiaca jelentősen esett. A hónap során azonban az olaj ára tovább emelkedett, új csúcspontot döntve, ami az alternatív energiaforrások relatív költségének csökkenésén (a hagyományos energiaforrásokéval szemben) keresztül pozitív lehet a jövőben a szektorban működő vállalatok részvényeire.