

# EURO Alternatív energia részvény eszközalap

Speciális befektetési lehetőségeket kínáló eszközalapok



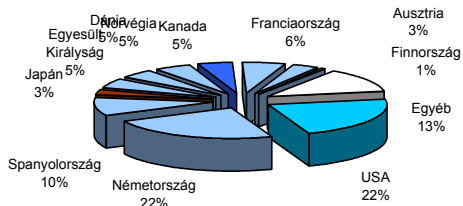
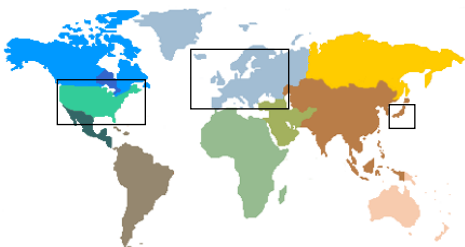
2008.04.30

<b>Kockázat*:</b>	+++++
<b>Várható hosszú távú hozam*:</b>	+++++
<b>Elszámolás pénzneme:</b>	Euro
<b>Indulás dátuma:</b>	2007. április

\*A kockázat és a hozam hétfokozatú skálán kerül értékelésre, ahol 1 a legalacsonyabb kockázat és hozam, 7 a legmagasabb.

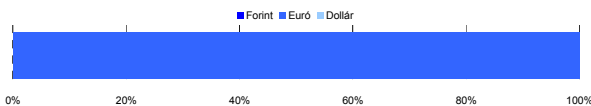
<b>Eszközalap kezelője:</b>	UNIQA Biztosító Zrt.
<b>Címe:</b>	1134 Budapest, Róbert Károly krt. 76-78.
<b>Internet:</b>	<a href="http://www.uniqavk.hu">www.uniqavk.hu</a>
<b>E-mail:</b>	<a href="mailto:vagyonkezo@uniqavk.hu">vagyonkezo@uniqavk.hu</a>
<b>Életbiztosítási forrádrót:</b>	(06-1) 238-6422

## Földrajzi megoszlás



## Devizakitérttség\*\*\*

\*\*\*Az eszközalap teljes vagyonának százalékában.



## Befektetések megoszlása\*\*\*\*

	Morningstar minősítés	Befektetési régió/szektor	Százalékos megoszlás
Merrill Lynch New Energy	*****	Energia	19.04%
Sarasin New Energy	*****	Energia	39.47%
Vontobel Global Trend New PowerTech	*****	Energia	38.81%
<b>Készpénz</b>			<b>2.68%</b>

\*\*\*\* A mögöttes alapok által, valamint kezelésükért felszámított vagyonkezelői költség

1.02%

## Teljesítménystatisztika

1 havi hozam	10.42%
3 havi hozam	8.35%
éves hozam	-9.85%
hozam indulás óta	-9.85%
havi átlag hozam	-0.76%
éves átlag hozam	-8.99%

	jan	febr	márc	ápr	máj	jún	júl	aug	szept	okt	nov	dec	Össz:*
2007.				0.0%	0.0%	-6.5%	-1.1%	-3.0%	4.6%	6.9%	-5.5%	5.4%	0.0%
2008.	-16.9%	4.0%	-5.1%	8.6%									

\*Az összesített adat nem azonos az éves hozammal, csupán tájékoztató jellegű!

A múltbéli teljesítmények nem szükségszerűen jelzik a jövőbeni teljesítmények alakulását. A befektetési jegyek értéke és hozama mind lefelé, mind felfelé változhat, amelyért a Vagyonkezelőnemen vállal garanciát. A befektető akár a befektetett tőke összegét is elveszítheti. Külföldre befektető alap esetében annak értéke a valutaárfolyamok elmozdulásai miatt is változhat. A Vagyonkezelőmindent elkövetésére, hogy a leírtak alaposak és teljesek, és a vélemények megalapozottak legyenek. A Hírlevél nem befektetési ajánlat és nem is tekinthető az eszközalap vételére vagy eladására vonatkozó ajánlatnak.

## Ajánlott minimális befektetési időtáv

A részvénybefektetések miatt csak 8-10 év feletti befektetési időhorizonttól ajánlható.

## Befektetési stratégia

Az eszközalap befektetési alapokba fektethet. Az eszközalap a befektetett tőkét a stratégiája szerint több befektetési alap között osztja meg. A Vagyonkezelő arra törekszik, hogy a szektor legjobb kockázat és hozammutatókkal rendelkező befektetési alapjai kerüljenek az eszközalap portfóliójába. Készpénz, bankbetét maximum 20%-ban megengedett.

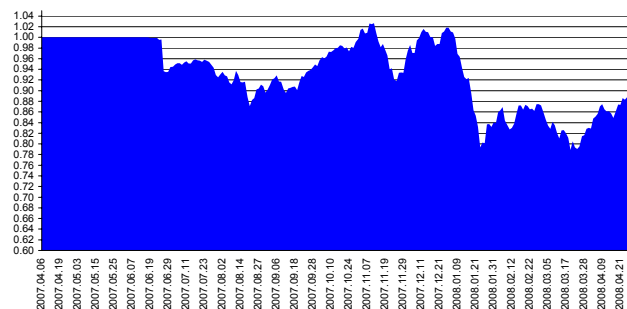
## Általános kockázatok

Devizakockázat, részvénykockázat.

## Kinek ajánljuk?

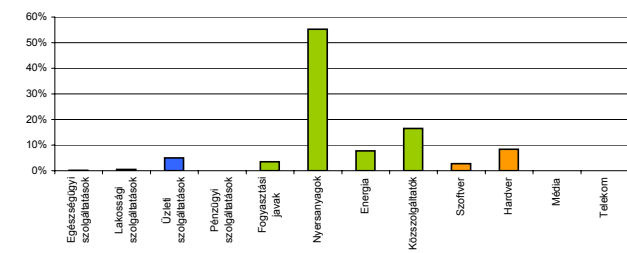
Azon magas hozamot megcélzó befektetők figyelmébe ajánlott, akik az alternatív energia szektor növekedési potenciálját kívánják kihasználni.

## Árfolyamalakulás



## Részvénybefektetések szektormegoszlása\*\*\*\*\*

\*\*\*\*\*Közeltítő adatok. Forrás: Morningstar.



## Vagyonkezelői kommentár

A világ energiaigénye egyre nő, jóslások szerint a század közepére a mainak duplája lesz. Eközben viszont fognak a fosszilis üzemanyagok, és növekvő gondot jelentenek a légkörbe kibocsátott káros anyagok. Természetes, hogy szerte a világon keresik az új megoldásokat. Az amerikai elnök január végi évtértékelő beszédében az alternatív energiaforrások kutatására fordított összeg radikális megemelését ígérte, és azt mondta, reményei szerint az alternatív üzemanyag hat éven belül felveheti a versenyt a benzinnel és a dízelolajjal, s ha Amerika így tesz, Európa sem késlekedhet a válasszal. De leginkább azért, mert világunk fenntartása érdekében az egyetlen járható út, ha átállunk a megújuló energiák használatára.