



Kockázat*: ++++++ Elszámolás pénzneme: Euro
 Várható hosszú távú hozam*: ++++++ Indulás dátuma: 2007. április

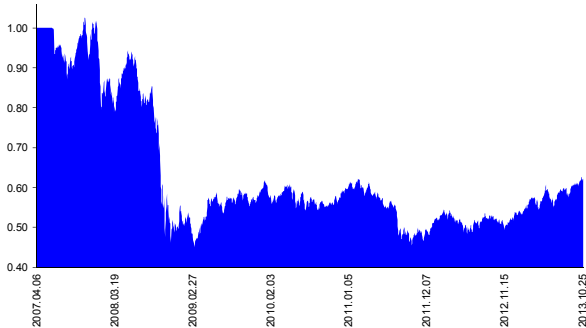
Kezelője: UNIQA Biztosító Zrt.
 Címe: 1134 Budapest, Róbert Károly krt. 70-74.

*A kockázat és a hozam hétfokozatú skálán kerül értékelésre, ahol 1 a legalacsonyabb kockázat és hozam, 7 a legmagasabb.

Internet: www.uniqa.hu E-mail: info@uniqa.hu

Referenciaindex: MSCI DM World Index EUR

Árfolyamalakulás



Befektetési stratégia

Az eszközalap befektetési alapokba fektethet. Az eszközalap a befektetett tőkét a stratégiája szerint több befektetési alap között osztja meg. A Vagyonkezelő arra törekszik, hogy a szektor legjobb kockázat- és hozammutatókkal rendelkező befektetési alapjai kerüljenek az eszközalap portfóliójába. Készpénz, bankbetét maximum 20%-ban megengedett.

Ajánlott befektetési időtáv

A részvénybefektetések miatt csak 8-10 év feletti befektetési időhorizonttól ajánlható.

Kockázatok

Devizakockázat, részvénykockázat.

Befektetési összetétel**

A mögöttes befektetési alapok adatai és historikus hozammutatói***

| Befektetési eszközök | Befektetési terület | 1 hó | 1 év | 5 év átl. | idei év | előző év |
|-------------------------------------|---------------------|-------|--------|-----------|---------|----------|
| Merrill Lynch New Energy | Részvény | 2.47% | 28.13% | 0.94% | 24.09% | 3.76% |
| Vontobel Global Trend New Powertech | Részvény | 2.89% | 22.79% | 2.60% | 20.82% | 9.03% |

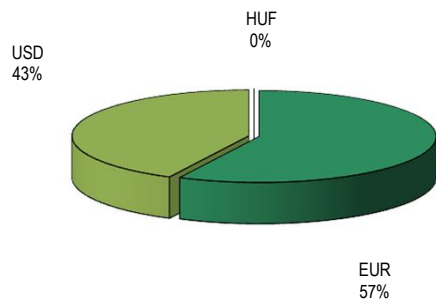
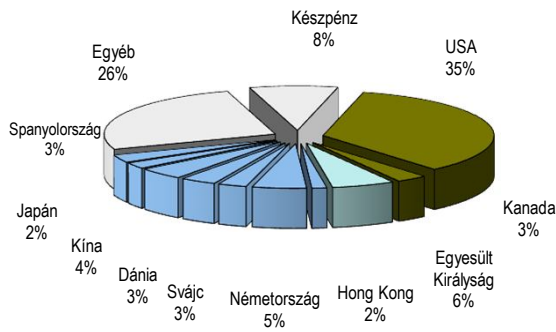
Készpénz 8.32%

** A mögöttes alapok által felszámított alapkezelői költség 1.56%

*** Forrás: Bloomberg *** Az adatok lekérdezésének időpontja: 2013. 11. 6. 17:33

Befektetések megoszlása****

Befektetések devizamegoszlása



**** Forrás: Bloomberg, alapkezelők, UNIQA

Teljesítménystatisztika

| | |
|-------------------|---------|
| 1 havi hozam | 0.75% |
| 3 havi hozam | 4.07% |
| éves hozam | 27.14% |
| hozam indulás óta | -25.31% |
| havi átlaghozam | -0.37% |
| éves átlaghozam | -4.34% |

| | jan | febr | márc | ápr | máj | jún | júl | aug | szept | okt | nov | dec | Össz:* |
|-------|-------|-------|-------|-------|-------|-------|-------|-------|-------|-------|-------|------|--------|
| 2009. | 4.9% | -7.8% | 1.1% | 9.0% | 8.4% | -2.8% | 1.4% | 0.6% | 3.0% | -4.9% | 0.6% | 6.3% | 20.0% |
| 2010. | -3.4% | -2.0% | 5.4% | 1.0% | -4.6% | -0.5% | 2.4% | -3.3% | 1.3% | 1.5% | 2.2% | 4.3% | 3.6% |
| 2011. | 0.5% | 0.9% | -0.3% | -3.9% | -2.9% | -3.9% | -1.5% | -9.5% | -5.4% | 4.5% | -2.9% | 2.3% | -20.7% |
| 2012. | 4.1% | 2.6% | -2.1% | -1.8% | -1.5% | -2.9% | 5.7% | 1.4% | -1.0% | -2.1% | 0.9% | 1.9% | 5.0% |
| 2013. | 3.0% | 3.0% | 3.5% | -1.7% | 4.6% | -4.6% | 8.3% | -1.2% | 4.5% | 0.8% | | | 21.4% |

*Az összesített adat nem azonos az éves hozammal, csupán tájékoztató jellegű!

A múltbéli teljesítmények nem szükségszerűen jelzik a jövőbeni teljesítmények alakulását. A befektetési egységek értéke és hozama mind felfelé, mind lefelé változhat, amelyért a Biztosító nem vállal garanciát. A befektető akár a befektetett tőke összegét is elveszítheti. Külföldre befektető eszközalap esetében annak értéke a devizaárfolyamok elmozdulása miatt is változhat. A Biztosító mindent elkövetett annak biztosítására, hogy a leírtak alaposak és teljesek, és a vélemények megalapozottak legyenek. A Hírlevél nem befektetési ajánlat és nem is tekinthető az eszközalap vételére vagy eladására vonatkozó ajánlatnak.