

# EURO Ázsiai részvény eszközalap

Regionális részvény eszközalapok



2007.09.30

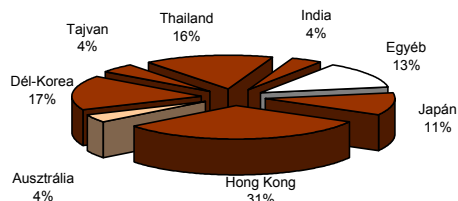
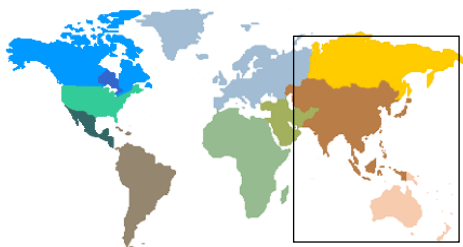
|                                    |              |
|------------------------------------|--------------|
| <b>Kockázat*:</b>                  | +++++        |
| <b>Várható hosszú távú hozam*:</b> | +++++        |
| <b>Elszámolás pénzmeze:</b>        | Euro         |
| <b>Indulás dátuma:</b>             | 2006. június |

\*A kockázat és a hozam hétfokozatú skálán kerül értékelésre, ahol 1 a legalacsonyabb kockázat és hozam, 7 a legmagasabb.

|                                   |  |
|-----------------------------------|--|
| <b>Eszközalap kezelője:</b>       | UNIQA Vagyonkezelő Zrt.  |
| <b>Címe:</b>                      | 1134 Budapest, Róbert Károly krt. 76-78.                                 |
| <b>Internet:</b>                  | <a href="http://www.uniqavk.hu">www.uniqavk.hu</a>                       |
| <b>E-mail:</b>                    | <a href="mailto:vagyonkezelelo@uniqavk.hu">vagyonkezelelo@uniqavk.hu</a> |
| <b>Életbiztosítási forrádrót:</b> | (06-1) 238-6422  |

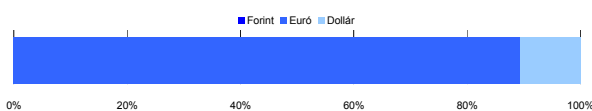
## Földrajzi megoszlás\*\*\*\*\*

\*\*\*\*\*Közeltő adatok. Forrás: Morningstar.



## Devizakitétség\*\*\*

\*\*\*Az eszközalap teljes vagyonának százalékában.



## Befektetések megoszlása\*\*\*\*

|                              | Morningstar minősítés | Befektetési régió/szektor | Százalékos megoszlás |
|------------------------------|-----------------------|---------------------------|----------------------|
| Credit Suisse Asian Property | -                     | Ázsia                     | 10,62%               |
| Templeton Asia Growth        | -                     | Ázsia                     | 64,33%               |
| UNIQA Asia Selection         | -                     | Ázsia                     | 25,05%               |
| <b>Kézpénz</b>               |                       |                           | <b>0,00%</b>         |

\*\*\*\* A mögöttes alapok által, valamint kezelésükért felelősített vagyonkezelői költség

1,27%

## Teljesítménystatisztika

|                   |        |
|-------------------|--------|
| 1 havi hozam      | 7,26%  |
| 3 havi hozam      | 7,28%  |
| éves hozam        | 22,54% |
| hozam indulás óta | 24,60% |
| havi átlag hozam  | 1,55%  |
| éves átlag hozam  | 18,36% |

|       | jan  | febr | márc  | ápr  | máj  | jún  | júl  | aug   | szept | okt  | nov   | dec  | Össz:* |
|-------|------|------|-------|------|------|------|------|-------|-------|------|-------|------|--------|
| 2006. |      |      |       |      |      | 0,0% | 0,2% | 1,3%  | 0,4%  | 3,5% | -2,5% | 3,4% | 6,2%   |
| 2007. | 2,1% | 2,3% | -1,9% | 0,9% | 3,4% | 2,3% | 2,1% | -2,1% | 7,3%  |      |       |      | 17,3%  |

\*Az összesített adat nem azonos az éves hozammal, csupán tájékoztató jellegű!

A múltbéli teljesítmények nem szükségszerűen jelzik a jövőbeni teljesítmények alakulását. A befektetési jegyek értéke és hozama mind lefelé, mind felfelé változhat, amelyért a Vagyonkezelő nem vállal garanciát. A befektető akár a befektetett tőke összegét is elveszítheti. Külföldre befektető esetében annak értéke a valutaárfolyamok elmozdulásai miatt is változhat. A Vagyonkezelő mindent elkövet annak biztosítására, hogy a leírt alaposak és teljesek, és a vélemények megalapozottak legyenek. A Hírlevél nem befektetési ajánlat és nem is tekinthető az eszközalap vételére vagy eladására vonatkozó ajánlatnak.

## Ajánlott minimális befektetési időtáv

A részvénybefektetések miatt csak 8-10 év feletti befektetési időhorizonttól ajánlható.

## Befektetési stratégia

Az eszközalap befektetési alapokba fektethet. Az eszközalap a befektetett tőkét a stratégiája szerint több befektetési alap között osztja meg. A Vagyonkezelő arra törekszik, hogy a régió legjobb kockázat- és hozammutatókkal rendelkező befektetési alapjai kerüljenek az eszközalap portfóliójába. Célzott összetétele szerint 50%-50%-ban oszlanak meg a befektetések a fejlett és a fejlődő ázsiai régiók között. Az aktuális régiós megoszlás azonban ettől a régiók kilátásai és teljesítménye függvényében eltérhet. Kézpénz, bankbetét maximum 20%-ban megengedett.

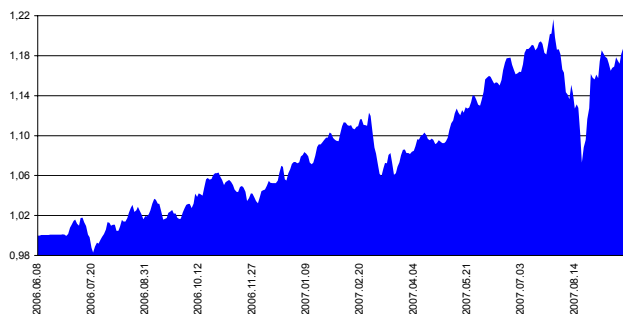
## Általános kockázatok

Devizakockázat, részvénykockázat.

## Kinek ajánljuk?

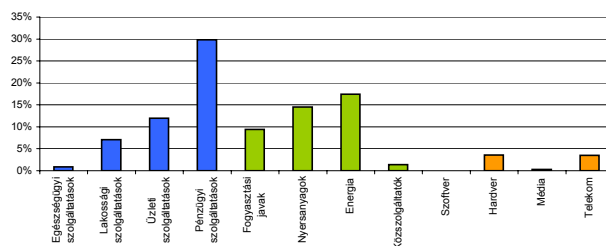
Azoknak ajánlott, akik az ázsiai térség gazdasági növekedéséből kívánnak profitálni.

## Árfolyamalakulás



## Részvénybefektetések szektormegoszlása\*\*\*\*\*

\*\*\*\*\*Közeltő adatok. Forrás: Morningstar.



## Vagyonkezelői kommentár

A japán befektetések részesedése továbbra is jelentősen alulsúlyozott, míg a kínai, hong-kongi befektetések aránya magasabb a korábbiaknál. A japán részvénypiac továbbra is alulteljesítő maradt a régióban, míg a fejlődő piacok tőzsdéi folytatták a szárnyalást. A hong-kongi tőzszeindex ismét jelentősen emelkedett az elmúlt hónapban, és szeptemberben nem először volt nagyobb a hong-kongi jegyzésű részvények árfolyamának emelkedése, mint az ún. kínai belföldi piacokon, mindenképp Sanghajban kereskedett részvényeké. Ezt a folyamatot mindenekelőtt az gerjeszti, hogy a kínai kormány immár a közvetlen hong-kongi befektetéseket is engedélyezik a lakosság számára. A jövőre nézve az infláció növekedése tartogathat némi kockázatot a fejlődő piacokon. Az infláció további emelkedése az irányadó kamat emelésére készítheti a központi bankokat, ami viszont a gazdaság növekedésének lassulásához vezethet.