

# EURO Fejlődő piaci részvény eszközalap

Kezelője: UNIQA Biztosító Zrt.  
 Címe: 1134 Budapest, Róbert Károly krt. 76-78.  
 Internet: www.uniqavk.hu  
 E-mail: info@uniqa.hu

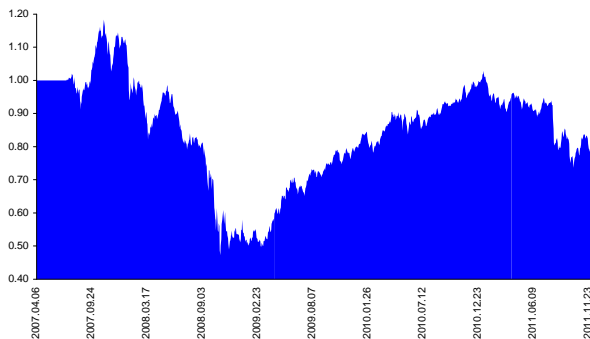


Kockázat\*: ++++++ Elszámolás pénzneme: Euro  
 Várható hosszú táv hozam\*: ++++++ Indulás dátuma: 2007. április

\*A kockázat és a hozam hétfokozatú skálán kerül értékelésre, ahol 1 a legalacsonyabb kockázat és hozam, 7 a legmagasabb.

Referenciaindex: MSCI EM EUR

## Árfolyamalakulás



## Befektetési stratégia

Az eszközalap befektetési alapokba fektethet. Az eszközalap a befektetett tőkét a stratégiája szerint több fejlődő piacokon befektető befektetési alap között osztja meg. A Vagyonkezelő arra törekszik, hogy a régió legjobb kockázat- és hozammutatókkal rendelkező befektetési alapjai kerüljenek az eszközalap portfóliójába. Készpénz, bankbetét maximum 20%-ban megengedett.

## Ajánlott befektetési időtáv

A részvénybefektetések miatt csak 8-10 év feletti befektetési időhorizonttól ajánlható.

## Kockázatok

Devizakockázat, részvénykockázat.

## Befektetési összetétel\*\*

Aberdeen Global - Emerging Markets Equity Fund	22.11%
Raiffeisen Eurasien Aktien	34.12%
Raiffeisen Emerging Markets Aktien	42.55%

## A mögöttes befektetési alapok adatai és historikus hozammutatói\*\*\*

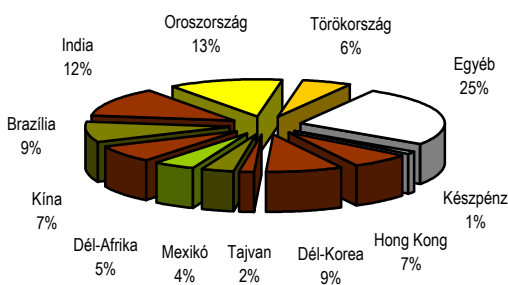
Befektetési eszközök	Befektetési terület	1 hó	1 év	5 év átl.	idei év	előző év
Részvény	Fejlődő piacok	-4.56%	-9.40%	-11.23%		
Részvény	Fejlődő piacok	-0.57%	-19.89%	0.56%	-20.31%	32.37%
Részvény	Fejlődő piacok	0.00%	-13.85%	5.51%	-17.13%	26.72%

Készpénz 1.22%

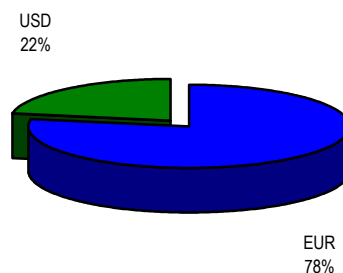
\*\* A mögöttes alapok által felszámított alapkezelői költség 1.96%

\*\*\* Forrás: Bloomberg \*\*\* Az adatok lekérdezésének időpontja: 2011. 12. 12. 14:58

## Befektetések megoszlása\*\*\*\*



## Befektetések devizamegoszlása



\*\*\*\* Forrás: Bloomberg, alapkezelők, UNIQA

## Teljesítménystatisztika

	jan	febr	márc	ápr	máj	jún	júl	aug	szept	okt	nov	dec	Össz:*	
1 havi hozam	-0.55%													
3 havi hozam	0.55%													
éves hozam	-17.19%													
hozam indulás óta	-19.74%													
havi átlaghozam	-0.35%													
éves átlaghozam	-4.14%													
	2007.			0.0%	0.0%	0.0%	-1.2%	-2.1%	9.1%	10.6%	-10.0%	6.2%	11.6%	
	2008.	-13.6%	2.8%	-13.2%	8.2%	0.2%	-9.4%	-5.5%	-3.0%	-12.4%	-22.4%	1.3%	-4.2%	-54.3%
	2009.	2.1%	-0.9%	8.0%	9.3%	13.3%	0.6%	4.7%	1.4%	3.3%	0.9%	2.0%	62.7%	
	2010.	-1.5%	1.1%	8.4%	0.9%	-2.8%	3.0%	0.6%	1.0%	2.4%	2.0%	3.0%	21.9%	
	2011.	-4.1%	-3.7%	1.7%	-0.4%	-1.8%	-2.6%	2.6%	-13.4%	-6.7%	5.0%	-0.6%	-22.5%	

\*Az összesített adat nem azonos az éves hozammal, csupán tájékoztató jellegű!

A múltbéli teljesítmények nem szükségszerűen jelzik a jövőbeni teljesítmények alakulását. A befektetési egységek értéke és hozama mind lefelé, mind felfelé változhat, amelyért a Biztosító nem vállal garanciát. A befektető akár a befektetett tőke összegét is elveszítheti. Külföldre befektető eszközalap esetében annak értéke a devizaárfolyamok elmozdulása miatt is változhat. A Biztosító mindent elkövetett annak biztosítására, hogy a leirtak alaposak és teljesek, és a vélemények megalapozottak legyenek. A Hírlevél nem befektetési ajánlat és nem is tekinthető az eszközalap vételére vagy eladására vonatkozó ajánlatnak.