



Kockázat*: ++++++ Elszámolás pénzneme: Euro
 Várható hosszú távú hozam*: ++++++ Indulás dátuma: 2007. április

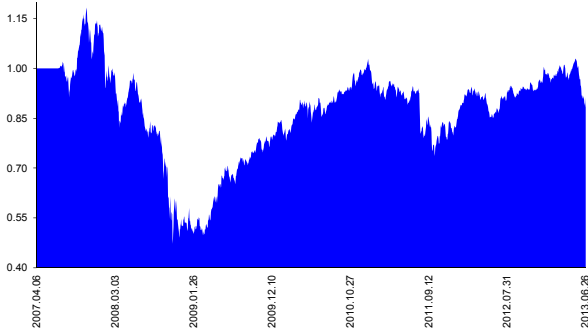
Kezelője: UNIQA Biztosító Zrt.
 Címe: 1134 Budapest, Róbert Károly krt. 70-74.

*A kockázat és a hozam hétfokozatú skálán kerül értékelésre, ahol 1 a legalacsonyabb kockázat és hozam, 7 a legmagasabb.

Internet: www.uniqa.hu E-mail: info@uniqa.hu

Referenciaindex: MSCI EM EUR

Árfolyamalakulás



Befektetési stratégia

Az eszközalap befektetési alapokba fektethet. Az eszközalap a befektetett tőkét a stratégiája szerint több fejlődő piacokon befektető befektetési alap között osztja meg. A Vagyonkezelő arra törekszik, hogy a régió legjobb kockázat- és hozammutatókkal rendelkező befektetési alapjai kerüljenek az eszközalap portfóliójába. Készpénz, bankbetét maximum 20%-ban megengedett.

Ajánlott befektetési időtáv

A részvénybefektetések miatt csak 8-10 év feletti befektetési időhorizonttól ajánlható.

Kockázatok

Devizakockázat, részvénykockázat.

Befektetési összetétel**

QUANTIS Global Developing Markets

100.00%

A mögöttes befektetési alapok adatai és historikus hozammutató***

Befektetési eszközök	Befektetési terület	1 hó	1 év	5 év átl.	idei év	előző év
Részvény	Globális	-0.74%	0.19%		-3.84%	15.80%

Készpénz

0.00%

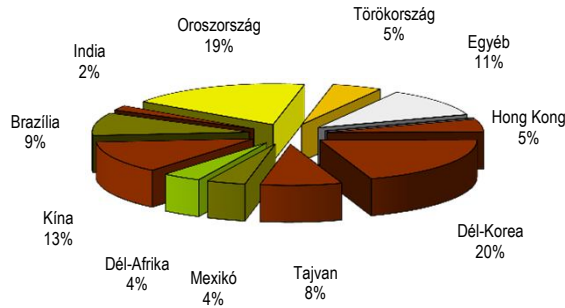
** A mögöttes alapok által felszámított alapkezelői költség

2.00%

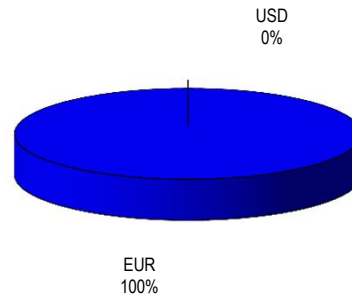
*** Forrás: Bloomberg

*** Az adatok lekérdezésének időpontja: 2013. 7. 9. 18:49

Befektetések megoszlása****



Befektetések devizamegoszlása



**** Forrás: Bloomberg, alapkezelők, UNIQA

Teljesítménystatisztika

1 havi hozam	-8.94%
3 havi hozam	-9.27%
éves hozam	5.45%
hozam indulás óta	-8.80%
havi átlaghozam	-0.12%
éves átlaghozam	-1.38%

	jan	febr	márc	ápr	máj	jún	júl	aug	szept	okt	nov	dec	Össz:*
2009.	2.1%	-0.9%	8.0%	9.3%	13.3%	0.6%	4.7%	1.4%	3.3%	0.9%	2.0%	6.0%	62.7%
2010.	-1.5%	1.1%	8.4%	0.9%	-2.8%	3.0%	0.6%	1.0%	2.4%	2.0%	3.0%	2.4%	21.9%
2011.	-4.1%	-3.7%	1.7%	-0.4%	-1.8%	-2.6%	2.6%	-13.4%	-6.7%	5.0%	-0.6%	2.3%	-20.7%
2012.	9.2%	3.5%	-1.4%	-1.3%	-5.6%	1.0%	4.6%	-1.2%	2.2%	0.0%	-0.2%	2.5%	13.2%
2013.	1.3%	1.5%	2.5%	-1.9%	0.1%	-8.0%							-4.9%

*Az összesített adat nem azonos az éves hozammal, csupán tájékoztató jellegű!

A múltbéli teljesítmények nem szükségszerűen jelzik a jövőbeni teljesítmények alakulását. A befektetési egységek értéke és hozama mind lefelé, mind felfelé változhat, amelyért a Biztosító nem vállal garanciát. A befektető akár a befektetett tőke összegét is elveszítheti. Külföldre befektető eszközalap esetében annak értéke a devizaárfolyamok elmozdulása miatt is változhat. A Biztosító mindent elkövetett annak biztosítására, hogy a leírtak alaposak és teljesek, és a vélemények megalapozottak legyenek. A Hírlevél nem befektetési ajánlat és nem is tekinthető az eszközalap vételére vagy eladására vonatkozó ajánlatnak.