



Kockázat\*: +++++ Elszámolás pénzneme: Euro  
 Várható hosszú távú hozam\*: +++++ Indulás dátuma: 2010. május

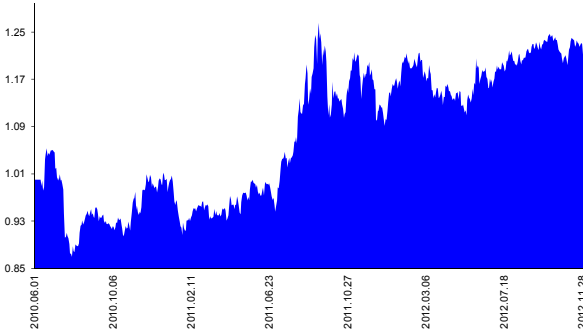
Kezelője: UNIQA Biztosító Zrt.  
 Címe: 1134 Budapest, Róbert Károly krt. 70-74.

\*A kockázat és a hozam hétfokozatú skálán kerül értékelésre, ahol 1 a legalacsonyabb kockázat és hozam, 7 a legmagasabb.

Internet: www.uniqa.hu E-mail: info@uniqa.hu

Referenciaindex: London Gold Market Fixing Ltd PM Fix Price EUR

**Árfolyamalakulás**



**Befektetési stratégia**

Az eszközalap befektetési alapokba fektethet. Az eszközalap és mögöttes befektetéseinek célja hosszú távon pozitív hozam elérése, illetve a befektetett tőke értékállóságának megőrzése. Az eszközalap a mögöttes befektetési alapokon keresztül elsősorban az arany világszertei árfolyamának változásából kíván profitálni.

**Ajánlott befektetési időtáv**

Az eszközalap 5 év feletti befektetési időhorizonttól ajánlható.

**Kockázatok**

Deviza-, kamat-, partner-, visszafizetési, likviditási, földrajzi és politikai kockázatok.

**Befektetési összetétel\*\***

SPDR Gold Trust 99.99%

**A mögöttes befektetési alapok adatai és historikus hozammutatói\*\*\***

Befektetési eszközök	Befektetési terület	1 hó	1 év	5 év átl.	idei év	előző év
Nyersanyag	Globális	-2.64%	3.19%	18.79%	9.35%	13.65%

Kézpénz 0.01%

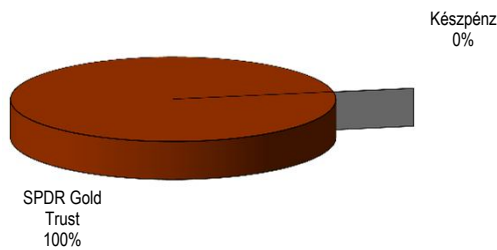
\*\* A mögöttes alapok által felszámított alapkezelői költség

0.00%

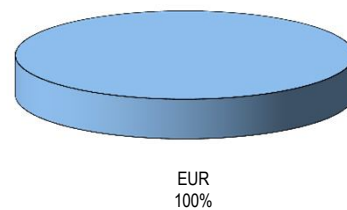
\*\*\* Forrás: Bloomberg

\*\*\* Az adatok lekérdezésének időpontja: 2012. 12. 10. 19:43

**Befektetések megoszlása\*\*\*\***



**Befektetések devizamegoszlása**



\*\*\*\* Forrás: Bloomberg, alapkezelők, UNIQA

**Teljesítménystatisztika**

1 havi hozam 0.13%  
 3 havi hozam -0.14%  
 éves hozam 2.79%  
 hozam indulás óta 21.24%  
 havi átlaghozam 0.69%  
 éves átlaghozam 8.17%

	jan	febr	márc	ápr	máj	jún	júl	aug	szept	okt	nov	dec	Össz:*
2010.					0.0%	5.0%	-17.1%	8.7%	-2.7%	-0.3%	8.0%	-1.0%	-1.8%
2011.	-7.2%	4.1%	-1.4%	1.5%	3.6%	-1.8%	8.5%	12.7%	-5.9%	3.3%	2.8%	-8.7%	9.8%
2012.	10.1%	-0.4%	-2.8%	0.6%	1.6%	-0.4%	5.3%	0.8%	2.3%	-3.3%	0.7%		14.6%

\*Az összesített adat nem azonos az éves hozammal, csupán tájékoztató jellegű!

A múltbéli teljesítmények nem szükségszerűen jelzik a jövőbeni teljesítmények alakulását. A befektetési egységek értéke és hozama mind lefelé, mind felfelé változhat, amelyért a Biztosító nem vállal garanciát. A befektető akár a befektetett tőke összegét is elveszítheti. Külföldre befektető eszközalap esetében annak értéke a devizaárfolyamok elmozdulása miatt is változhat. A Biztosító mindent elkövetett annak biztosítására, hogy a leirtak alaposak és teljesek, és a vélemények megalapozottak legyenek. A Hírlevél nem befektetési ajánlat és nem is tekinthető az eszközalap vételére vagy eladására vonatkozó ajánlatnak.