

EURO GOLD nemesfém eszközalap

2014. január



Kockázat*: +++++ Elszámolás pénzneme: Euro
 Várható hosszú távú hozam*: +++++ Indulás dátuma: 2010. május

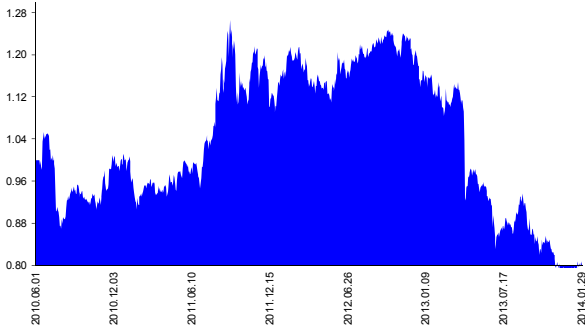
Kezelője: UNIQA Biztosító Zrt.
 Címe: 1134 Budapest, Róbert Károly krt. 70-74.

*A kockázat és a hozam hétfokozatú skálán kerül értékelésre, ahol 1 a legalacsonyabb kockázat és hozam, 7 a legmagasabb.

Internet: www.uniqa.hu E-mail: info@uniqa.hu

Referenciaindex: London Gold Market Fixing Ltd PM Fix Price EUR

Árfolyamalakulás



Befektetési stratégia

Az eszközalap befektetési alapokba fektethet. Az eszközalap és mögöttes befektetéseinek célja hosszú távon pozitív hozam elérése, illetve a befektetett tőke értékállóságának megőrzése. Az eszközalap a mögöttes befektetési alapokon keresztül elsősorban az arany világszerte árfolyamának változásából kíván profitálni.

Ajánlott befektetési időtáv

Az eszközalap 5 év feletti befektetési időhorizonttól ajánlható.

Kockázatok

Deviza-, kamat-, partner-, visszafizetési, likviditási, földrajzi és politikai kockázatok.

Befektetési összetétel**

| | |
|-----------------|-------|
| SPDR Gold Trust | 92.1% |
|-----------------|-------|

A mögöttes befektetési alapok adatai és historikus hozammutatói***

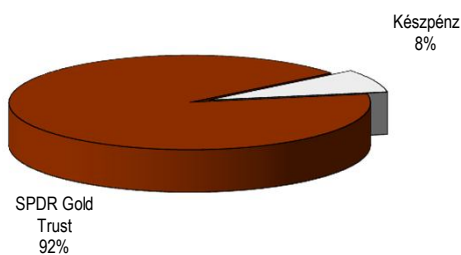
| Befektetési eszközök | Befektetési terület | 1 hó | 1 év | 5 év átl. | idei év | előző év |
|----------------------|---------------------|-------|---------|-----------|---------|----------|
| Nyersanyag | Globális | 2.99% | -25.46% | 5.18% | 6.99% | -31.08% |

Készpénz 7.9%

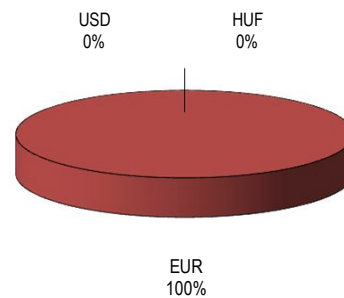
** A mögöttes alapok által felszámított alapkezelői költség 0.00%

*** Forrás: Bloomberg *** Az adatok lekérdezésének időpontja: 2014. 2. 10. 12:26

Befektetések megoszlása****



Befektetések devizamegoszlása



**** Forrás: Bloomberg, alapkezelők, UNIQA

Teljesítménystatisztika

| | |
|-------------------|--------|
| 1 havi hozam | 10.19% |
| 3 havi hozam | -0.45% |
| éves hozam | -4.76% |
| hozam indulás óta | 12.87% |
| havi átlaghozam | 0.27% |
| éves átlaghozam | 3.32% |

| | jan | febr | márc | ápr | máj | jún | júl | aug | szept | okt | nov | dec | Össz:* |
|-------|-------|-------|-------|--------|-------|--------|--------|-------|-------|-------|-------|-------|--------|
| 2010. | | | | | 0.0% | 5.0% | -17.1% | 8.7% | -2.7% | -0.3% | 8.0% | -1.0% | -1.8% |
| 2011. | -7.2% | 4.1% | -1.4% | 1.5% | 3.6% | -1.8% | 8.5% | 12.7% | -5.9% | 3.3% | 2.8% | -8.7% | 9.8% |
| 2012. | 10.1% | -0.4% | -2.8% | 0.6% | 1.6% | -0.4% | 5.3% | 0.8% | 2.3% | -3.3% | 0.7% | -5.0% | 8.8% |
| 2013. | -1.6% | -0.6% | 2.0% | -13.2% | -2.6% | -13.3% | 29.4% | 5.7% | -8.1% | -1.8% | -4.8% | -5.1% | -18.5% |
| 2014. | 10.2% | | | | | | | | | | | | 10.2% |

*Az összesített adat nem azonos az éves hozammal, csupán tájékoztató jellegű!

A múltbéli teljesítmények nem szükségszerűen jelzik a jövőbeni teljesítmények alakulását. A befektetési egységek értéke és hozama mind lefelé, mind felfelé változhat, amelyért a Biztosító nem vállal garanciát. A befektető akár a befektetett tőke összegét is elveszítheti. Külföldre befektető eszközalap esetében annak értéke a devizaárfolyamok elmozdulása miatt is változhat. A Biztosító mindent elkövetett annak biztosítására, hogy a leírtak alaposak és teljesek, és a vélemények megalapozottak legyenek. A Hírlevél nem befektetési ajánlat és nem is tekinthető az eszközalap vételére vagy eladására vonatkozó ajánlatnak.