

# EURO Kelet-európai részvény eszközalap

Regionális részvény eszközalapok



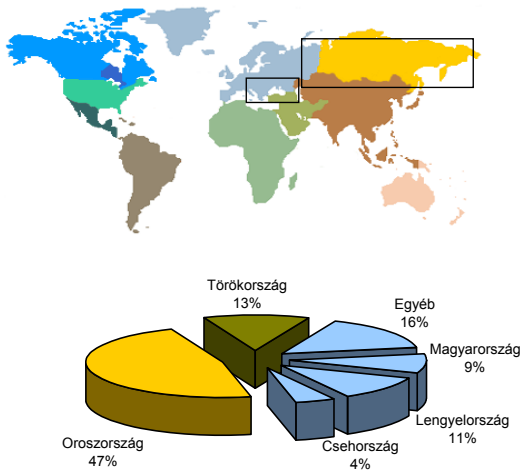
2007.10.31

<b>Kockázat*:</b>	+++++
<b>Várható hosszú távú hozam*:</b>	+++++
<b>Elszámolás pénzneme:</b>	Euro
<b>Indulás dátuma:</b>	2006. június

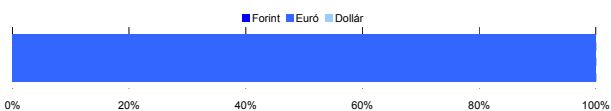
\*A kockázat és a hozam hétfokozatú skálán kerül értékelésre, ahol 1 a legalacsonyabb kockázat és hozam, 7 a legmagasabb.

<b>Eszközalap kezelője:</b>	UNIQA Vagyonkezelő Zrt.
<b>Címe:</b>	1134 Budapest, Róbert Károly krt. 76-78.
<b>Internet:</b>	<a href="http://www.uniqavk.hu">www.uniqavk.hu</a>
<b>E-mail:</b>	<a href="mailto:vagyonkezeslo@uniqavk.hu">vagyonkezeslo@uniqavk.hu</a>
<b>Életbiztosítási forrádrót:</b>	(06-1) 238-6422

## Földrajzi megoszlás\*\*\*\*\*



## Devizakitétség\*\*\*



## Befektetések megoszlása\*\*\*\*

	Morningstar minősítés	Befektetési régió/szektor	Százalékos megoszlás
Raiffeisen Osteuropa Aktien	***	Kelet-Európa	62.94%
JP Morgan Eastern European Equities	****	Kelet-Európa	36.42%
#HIÁNYZIK	#HIÁNYZIK	#HIÁNYZIK	#####
<b>Készpénz</b>			#####

\*\*\*\* A mögöttes alapok által, valamint kezelésükért felelősített vagyonkezelői költés

#HIÁNYZIK

## Teljesítménystatisztika

1 havi hozam	7.19%
3 havi hozam	9.95%
éves hozam	20.63%
hozam indulás óta	45.75%
havi átlag hozam	2.69%
éves átlag hozam	31.94%

	jan	febr	márc	ápr	máj	jún	júl	aug	szep	okt	nov	dec	Össz:*
2006.						4.5%	7.7%	1.6%	-2.7%	8.8%	-1.5%	4.4%	24.3%
2007.	1.1%	3.0%	1.0%	3.5%	-3.3%	2.9%	-0.2%	-3.7%	6.9%	6.7%			#HIV!

\*Az összesített adat nem azonos az éves hozammal, csupán tájékoztató jellegű!

A múltbéli teljesítmények nem szükségszerűen jelzik a jövőbeni teljesítmény alakulását. A befektetési jegyek értéke és hozama mind lefelé, mind felfelé változhat, amelyért a Vagyonkezelő nem vállal garanciát. A befektető akár a befektetett tőke összegét is elveszítheti. Külföldre befektető alap esetében annak értéke a valutárfolyamok elmozdulása miatt is változhat. A Vagyonkezelő mindent elkövetett annak biztosítására, hogy a leírt alapok és teljesek, és a vélemények megalapozottak legyenek. A Hírrel nem befektetési ajánlat és nem is tekinthető az eszközalap vételére vagy eladására vonatkozó ajánlatnak.

## Ajánlott minimális befektetési időtáv

A részvénybefektetések miatt csak 8-10 év feletti befektetési időhorizonttól ajánlatos.

## Befektetési stratégia

Az eszközalap befektetési alapokba fektethet. Az eszközalap a befektetett tőkét a stratégiája szerint több befektetési alap között osztja meg. A Vagyonkezelő arra törekszik, hogy a régió legjobb kockázat-és hozammutatókkal rendelkező befektetési alapjai kerüljenek az eszközalap portfóliójába. Készpénz, bankbetét maximum 20%-ban megengedett.

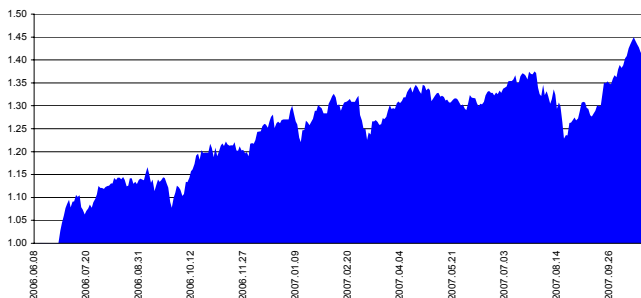
## Általános kockázatok

Devizakockázat, részvénykockázat.

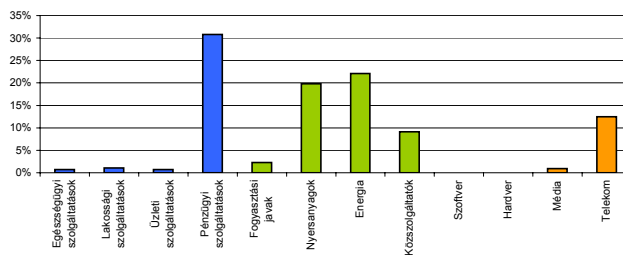
## Kinek ajánljuk?

Azoknak ajánlott, akik az Európai Unióhoz újonnan csatlakozott, illetve még csatlakozás előtt álló kelet-európai országok gazdasági növekedéséből kívánnak profitálni.

## Árfolyamalakulás



## Részvénybefektetések szektormegoszlása\*\*\*\*\*



## Vagyonkezelői kommentár

A kelet-európai piacok közül az Oroszországon kívüli térség mérsékeltebben ugyan, de emelkedett, az orosz tőzszeindexek viszont újból a magasba szöktek. Szeptemberben a kőolaj ára újabb csúcspontot döntögetett, és nem elhanyagolhatóan, 10 százalékos mértékben drágult. A kőolaj árának emelkedése természetesen jelentősen támogatta a nagy tartalékokkal rendelkező orosz piacot. A magyar indexet mindenképp a MOL körüli felvásárlási spekulációk mozgatták – míg a MOL részvények hat százalék felett emelkedtek a hónap során, addig a többi nagyobb részvény egy százalék körüli havi teljesítményt mutat.