

# EURO Kelet-európai részvény eszközalap

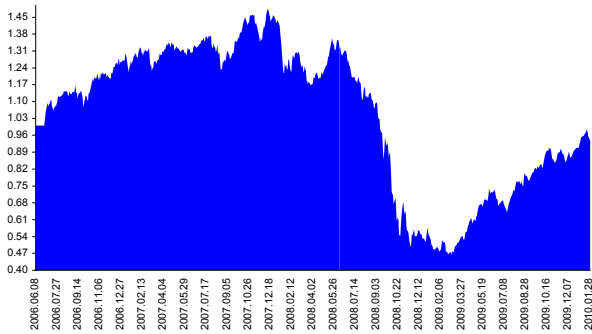
Kezelője: UNIQA Biztosító Zrt.  
 Címe: 1134 Budapest, Róbert Károly krt. 76-78.  
 Internet: www.uniqa.hu  
 E-mail: info@uniqa.hu



Kockázat: ++++++ Elszámolás pénzneme: Euro  
 Várható hosszútávú hozam\*: ++++++ Indulás dátuma: 2006. június

\*A kockázat és a hozam hétfokozatú skálán kerül értékelésre, ahol 1 a legalacsonyabb kockázat és hozam, 7 a legmagasabb.

## Árfolyamalakulás



## Befektési stratégia

Az eszközalap befektetési alapokba fektethet. Az eszközalap a befektetett tőkét a stratégiája szerint több befektetési alap között osztja meg. A Vagyonkezelő arra törekszik, hogy a régió legjobb kockázat- és hozammutatókkal rendelkező befektetési alapjai kerüljenek az eszközalap portfóliójába. Készpénz, bankbetét maximum 20%-ban megengedett.

## Ajánlott befektetési időtáv

A részvénybefektetések miatt csak 8-10 év feletti befektetési időhorizonttól ajánlható.

## Kockázatok

Devizakockázat, részvénykockázat.

## Befektetési összetétel\*\*

Raiffeisen Osteuropa Aktien	29.74%
J.P. Morgan East European Equity	9.52%
ING (L) Invest Balkan	5.88%
QUANTIS East European Equity	40.26%

## A mögöttes befektetési alapok adatai és historikus hozammutatói\*\*\*

Befektetési eszközök	Befektetési terület	1 hó	1 év	5 év átl.	2009	2008
Részvény	Kelet-Európa	5.56%	128.42%	8.07%	7.21%	91.30%
Részvény	Kelet-Európa	4.28%	154.58%	11.41%	5.57%	115.30%
Részvény	Délkelet-Európa	2.83%	51.10%		3.74%	37.45%
Részvény	Kelet-Európa					

Készpénz 14.60%

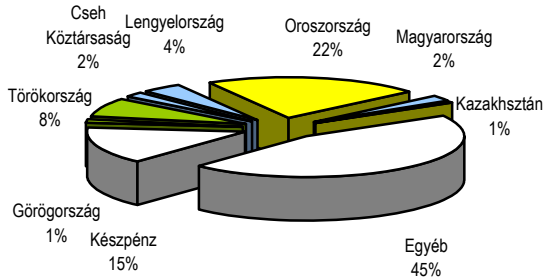
\*\* A mögöttes alapok által felszámított alapkezelői költség

1.63%

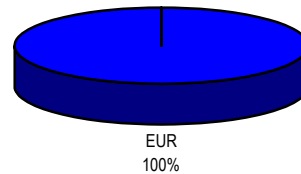
\*\*\* Forrás: Bloomberg

\*\*\* Az adatok lekérdezésének időpontja: 2010. 2. 8. 14:59

## Befektetések megoszlása\*\*\*\*



## Befektetések devizamegoszlása



\*\*\*\* Forrás: Bloomberg, alapkezelők, UNIQA

## Teljesítménystatisztika

	jan	febr	márc	ápr	máj	jún	júl	aug	szept	okt	nov	dec	Össz:*
1 havi hozam						4.5%	7.7%	1.6%	-2.7%	8.8%	-1.5%	4.4%	24.3%
3 havi hozam						2.9%	-0.2%	-3.7%	6.9%	6.7%	-5.0%	5.5%	18.8%
éves hozam	1.1%	3.0%	1.0%	3.4%	-3.3%	2.9%	-0.2%	-3.7%	6.9%	6.7%	-5.0%	5.5%	18.8%
hozam indulás óta	-14.3%	5.4%	-9.9%	5.3%	7.8%	-6.2%	-10.0%	-6.7%	-17.3%	-32.0%	-6.1%	-8.6%	-64.8%
havi átlaghozam	-4.4%	-4.5%	12.7%	15.8%	15.1%	-2.9%	6.6%	7.8%	5.1%	2.3%	-0.9%	6.6%	73.8%
éves átlaghozam	3.6%												3.6%

\*Az összesített adat nem azonos az éves hozammal, csupán tájékoztató jellegű!

A múltbéli teljesítmények nem szükségszerűen jelzik a jövőbeni teljesítmények alakulását. A befektetési egységek értéke és hozama mind lefelé, mind felfelé változhat, amelyért a Biztosító nem vállal garanciát. A befektető akár a befektetett tőke összegét is elveszítheti. Külföldre befektető eszközalap esetében annak értéke a devizaárfolyamok elmozdulása miatt is változhat. A Biztosító mindent elkövetett annak biztosítására, hogy a leirtak alaposak és teljesek, és a vélemények megalapozottak legyenek. A Hírlevél nem befektetési ajánlat és nem is tekinthető az eszközalap vételére vagy eladására vonatkozó ajánlatnak.