

EURO Kelet-európai részvény eszközalap

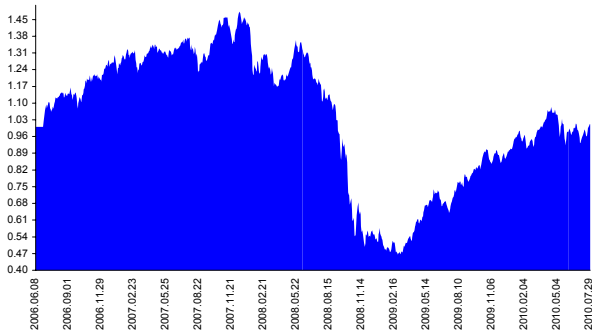
Kezelője: UNIQA Biztosító Zrt.
 Címe: 1134 Budapest, Róbert Károly krt. 76-78.
 Internet: www.uniqa.hu
 E-mail: info@uniqa.hu



Kockázat: ++++++ Elszámolás pénzneme: Euro
 Várható hosszútávú hozam*: ++++++ Indulás dátuma: 2006. június

*A kockázat és a hozam hétfokozatú skálán kerül értékelésre, ahol 1 a legalacsonyabb kockázat és hozam, 7 a legmagasabb.

Árfolyamalakulás



Befektési stratégia

Az eszközalap befektetési alapokba fektethet. Az eszközalap a befektetett tőkét a stratégiája szerint több befektetési alap között osztja meg. A Vagyonkezelő arra törekszik, hogy a régió legjobb kockázat- és hozammutatókkal rendelkező befektetési alapjai kerüljenek az eszközalap portfóliójába. Készpénz, bankbetét maximum 20%-ban megengedett.

Ajánlott befektetési időtáv

A részvénybefektetések miatt csak 8-10 év feletti befektetési időhorizonttól ajánlható.

Kockázatok

Devizakockázat, részvénykockázat.

Befektetési összetétel**

Raiffeisen Osteuropa Aktien	40.97%
J.P. Morgan East European Equity	10.19%
QUANTIS East European Equity	36.46%

A mögöttes befektetési alapok adatai és historikus hozammutatói***

Befektetési eszközök	Befektetési terület	1 hó	1 év	5 év átl.	2009	2008
Részvény	Kelet-Európa	5.93%	37.26%	4.37%	12.04%	91.30%
Részvény	Kelet-Európa	7.09%	52.61%	9.34%	21.40%	115.30%
Részvény	Kelet-Európa	6.55%	39.85%		13.13%	

Készpénz 12.38%

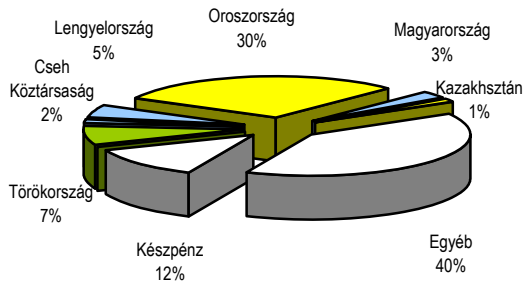
** A mögöttes alapok által felszámított alapkezelői költség

1.70%

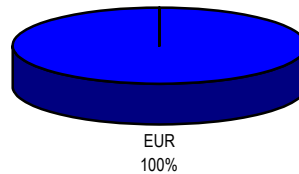
*** Forrás: Bloomberg

*** Az adatok lekérdezésének időpontja: 2010. 8. 10. 9:14

Befektetések megoszlása****



Befektetések devizamegoszlása



**** Forrás: Bloomberg, alapkezelők, UNIQA

Teljesítménystatisztika

	jan	febr	márc	ápr	máj	jún	júl	aug	szept	okt	nov	dec	Össz:*
1 havi hozam						4.5%	7.7%	1.6%	-2.7%	8.8%	-1.5%	4.4%	24.3%
3 havi hozam						2.9%	-0.2%	-3.7%	6.9%	6.7%	-5.0%	5.5%	18.8%
éves hozam						-6.2%	-10.0%	-6.7%	-17.3%	-32.0%	-6.1%	-8.6%	-64.8%
hozam indulás óta						-2.9%	6.6%	7.8%	5.1%	2.3%	-0.9%	6.6%	73.8%
havi átlaghozam						0.4%	4.2%						12.4%
éves átlaghozam													

*Az összesített adat nem azonos az éves hozammal, csupán tájékoztató jellegű!

A múltbéli teljesítmények nem szükségszerűen jelzik a jövőbeni teljesítmények alakulását. A befektetési egységek értéke és hozama mind lefelé, mind felfelé változhat, amelyért a Biztosító nem vállal garanciát. A befektető akár a befektetett tőke összegét is elveszítheti. Külföldre befektető eszközalap esetében annak értéke a devizaárfolyamok elmozdulása miatt is változhat. A Biztosító mindent elkövetett annak biztosítására, hogy a leirtak alaposak és teljesek, és a vélemények megalapozottak legyenek. A Hírlevél nem befektetési ajánlat és nem is tekinthető az eszközalap vételére vagy eladására vonatkozó ajánlatnak.