

EURO Közel-kelet és észak-afrikai részvény eszközalap

Kezelője: UNIQA Biztosító Zrt.
 Címe: 1134 Budapest, Róbert Károly krt. 76-78.
 Internet: www.uniqavk.hu
 E-mail: info@uniqa.hu

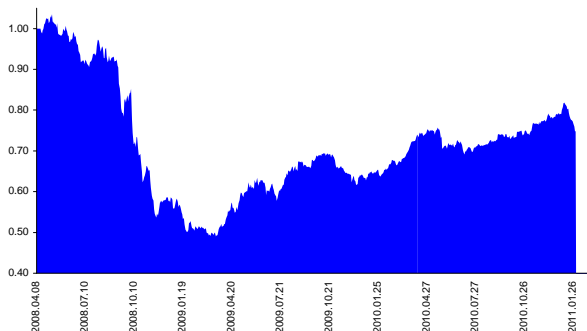


Kockázat: ++++++ Elszámolás pénzneme: Euro
 Várható hosszú távú hozam*: ++++++ Indulás dátuma: 2008. április

*A kockázat és a hozam hétfokozatú skálán kerül értékelésre, ahol 1 a legalacsonyabb kockázat és hozam, 7 a legmagasabb.

Referenciaindex: Nomura North Africa and Middle East EUR

Árfolyamalakulás



Befektési stratégia

Az eszközalap befektetési alapokba fektethet. Az eszközalap a befektetett tőkét a stratégiája szerint több befektetési alap között osztja meg. A Vagyonkezelő arra törekszik, hogy a régió legjobb kockázat- és hozammutatókkal rendelkező befektetési alapjai kerüljenek az eszközalap portfóliójába. Készpénz, bankbetét maximum 20%-ban megengedett.

Ajánlott befektetési időtáv

A részvénybefektetések miatt csak 8-10 év feletti befektetési időhorizonttól ajánlható.

Kockázatok

Devizakockázat, részvénykockázat.

Befektetési összetétel**

J.P. Morgan Middle East Equity	30.00%
Franklin Templeton MENA	18.19%
ING (L) Invest Middle East & North Africa	40.07%

A mögöttes befektetési alapok adatai és historikus hozammutatói***

Befektetési eszközök	Befektetési terület	1 hó	1 év	5 év átl.	2009	2008
Részvény	Közel-Kelet	-7.40%	7.44%	0.65%	-12.57%	24.17%
Részvény	Közel-Kelet	-7.09%	-1.87%		-11.19%	17.06%
Részvény	Közel-Kelet					27.50%

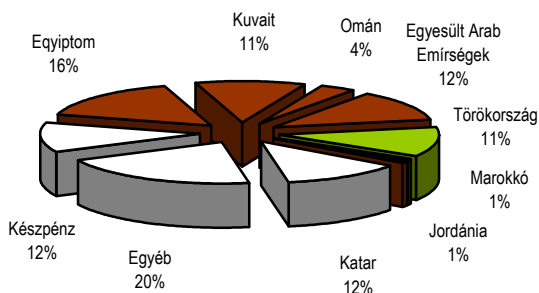
Az eszközalap értékelése 2011. február 1-e óta szünetel. A jelentés az utolsó értékelési nap adatait tartalmazza.

Készpénz 11.73%

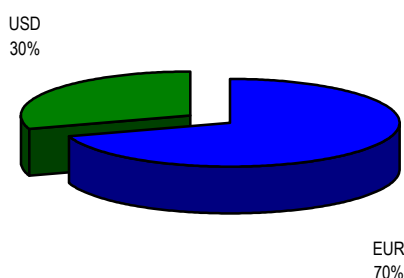
** A mögöttes alapok által felszámított alapkezelői költség 1.62%

*** Forrás: Bloomberg *** Az adatok lekérdezésének időpontja: 2011. 3. 10. 16:33

Befektetések megoszlása****



Befektetések devizamegoszlása



**** Forrás: Bloomberg, alapkezelők, UNIQA

Teljesítménystatisztika

1 havi hozam	-5.19%
3 havi hozam	0.67%
éves hozam	16.85%
hozam indulás óta	-25.13%
havi átlaghozam	-0.73%
éves átlaghozam	-8.70%

	jan	febr	márc	ápr	máj	jún	júl	aug	szept	okt	nov	dec	Össz:*
2008.				1.3%	-1.4%	-5.8%	2.4%	-4.7%	-11.6%	-23.7%	-11.1%	-2.9%	-46.6%
2009.	-6.4%	-2.9%	0.7%	9.1%	8.4%	-1.5%	6.2%	4.4%	2.3%	-0.7%	-6.2%	-2.2%	10.0%
2010.	2.1%	3.3%	8.6%	3.1%	-4.6%	0.7%	0.3%	1.2%	1.0%	1.4%	3.9%	2.0%	24.9%
2011.	-5.2%												-5.2%

*Az összesített adat nem azonos az éves hozammal, csupán tájékoztató jellegű!

A múltbéli teljesítmények nem szükségszerűen jelzik a jövőbeni teljesítmények alakulását. A befektetési egységek értéke és hozama mind felfelé, mind felfelé változhat, amelyért a Biztosító nem vállal garanciát. A befektető akár a befektetett tőke összegét is elveszítheti. Külföldre befektető eszközalap esetében annak értéke a devizaárfolyamok elmozdulása miatt is változhat. A Biztosító mindent elkövetett annak biztosítására, hogy a leírtak alaposak és teljesek, és a vélemények megalapozottak legyenek. A Hírlevél nem befektetési ajánlat és nem is tekinthető az eszközalap vételére vagy eladására vonatkozó ajánlatnak.