



Kockázat*: ++++++ Elszámolás pénzneme: Euro
 Várható hosszú távú hozam*: ++++++ Indulás dátuma: 2008. április

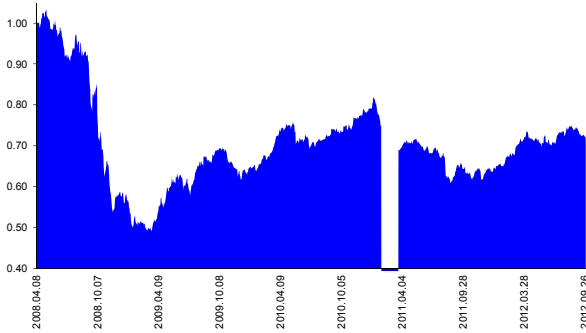
Kezelője: UNIQA Biztosító Zrt.
 Címe: 1134 Budapest, Róbert Károly krt. 70-74.

*A kockázat és a hozam hétfokozatú skálán kerül értékelésre, ahol 1 a legalacsonyabb kockázat és hozam, 7 a legmagasabb.

Internet: www.uniqa.hu E-mail: info@uniqa.hu

Referenciaindex: Nomura North Africa and Middle East EUR

Árfolyamalakulás



Befektetési stratégia

Az eszközalap befektetési alapokba fektethet. Az eszközalap a befektetett tőkét a stratégiája szerint több befektetési alap között osztja meg. A Vagyonkezelő arra törekszik, hogy a régió legjobb kockázat- és hozammutatókkal rendelkező befektetési alapjai kerüljenek az eszközalap portfóliójába. Készpénz, bankbetét maximum 20%-ban megengedett.

Ajánlott befektetési időtáv

A részvénybefektetések miatt csak 8-10 év feletti befektetési időhorizonttól ajánlható.

Kockázatok

Devizakockázat, részvénykockázat.

Befektetési összetétel**

| | |
|---|--------|
| J.P. Morgan Middle East Equity | 15.37% |
| ING (L) Invest Middle East & North Africa | 81.94% |

A mögöttes befektetési alapok adatai és historikus hozammutatói***

| Befektetési eszközök | Befektetési terület | 1 hó | 1 év | 5 év átl. | idei év | előző év |
|----------------------|---------------------|--------|--------|-----------|---------|----------|
| Részvény | Közel-Kelet | 1.38% | 10.68% | -5.53% | 17.82% | -28.52% |
| Részvény | Közel-Kelet | -2.49% | 11.70% | | 9.57% | |

Készpénz 2.69%

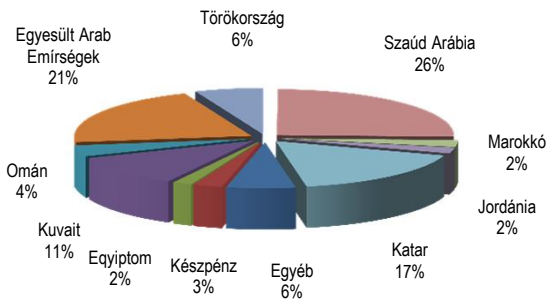
** A mögöttes alapok által felszámított alapkezelői költség

1.61%

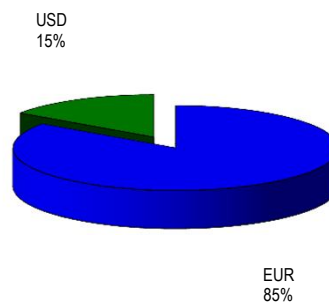
*** Forrás: Bloomberg

*** Az adatok lekérdezésének időpontja: 2012. 10. 5. 10:27

Befektetések megoszlása****



Befektetések devizamegoszlása



**** Forrás: Bloomberg, alapkezelők, UNIQA

Teljesítménystatisztika

| | |
|-------------------|---------|
| 1 havi hozam | -3.27% |
| 3 havi hozam | 1.02% |
| éves hozam | 11.38% |
| hozam indulás óta | -28.32% |
| havi átlaghozam | -0.52% |
| éves átlaghozam | -6.17% |

| | jan | febr | márc | ápr | máj | jún | júl | aug | szept | okt | nov | dec | Össz:* |
|--------------|-------|-------|-------|-------|-------|-------|-------|-------|--------|--------|--------|-------|--------|
| 2008. | | | | 1.3% | -1.4% | -5.8% | 2.4% | -4.7% | -11.6% | -23.7% | -11.1% | -2.9% | -46.6% |
| 2009. | -6.4% | -2.9% | 0.7% | 9.1% | 8.4% | -1.5% | 6.2% | 4.4% | 2.3% | -0.7% | -6.2% | -2.2% | 10.0% |
| 2010. | 2.1% | 3.3% | 8.6% | 3.1% | -4.6% | 0.7% | 0.3% | 1.2% | 1.0% | 1.4% | 3.9% | 2.0% | 24.9% |
| 2011. | -5.2% | | -7.3% | 1.4% | -1.4% | -2.6% | -0.9% | -7.7% | 2.8% | -3.1% | 1.1% | 2.7% | -19.1% |
| 2012. | 1.6% | 2.8% | 3.4% | -1.2% | 1.6% | -2.8% | 3.1% | 1.5% | -3.7% | | | | 6.3% |

*Az összesített adat nem azonos az éves hozammal, csupán tájékoztató jellegű!

A múltbéli teljesítmények nem szükségszerűen jelzik a jövőbeni teljesítmények alakulását. A befektetési egységek értéke és hozama mind lefelé, mind felfelé változhat, amelyért a Biztosító nem vállal garanciát. A befektető akár a befektetett tőke összegét is elveszítheti. Külföldre befektető eszközalap esetében annak értéke a devizaárfolyamok elmozdulása miatt is változhat. A Biztosító mindent elkövetett annak biztosítására, hogy a leirtak alaposak és teljesek, és a vélemények megalapozottak legyenek. A Hírlevél nem befektetési ajánlat és nem is tekinthető az eszközalap vételére vagy eladására vonatkozó ajánlatnak.