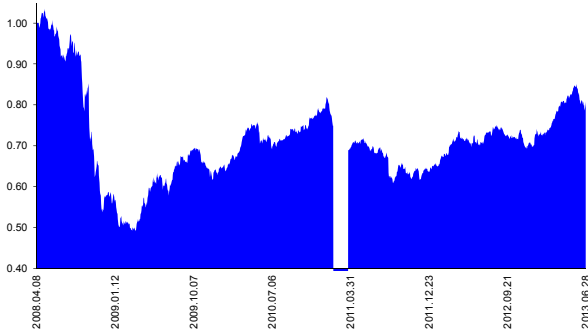




Kockázat\*: ++++++ Elszámolás pénzneme: Euro  
 Várható hosszú távú hozam\*: ++++++ Indulás dátuma: 2008. április  
 Referenciaindex: Nomura North Africa and Middle East EUR

Kezelője: UNIQA Biztosító Zrt.  
 Címe: 1134 Budapest, Róbert Károly krt. 70-74.  
 Internet: www.uniqa.hu E-mail: info@uniqa.hu

**Árfolyamalakulás**



**Befektetési stratégia**

Az eszközalap befektetési alapokba fektethet. Az eszközalap a befektetett tőkét a stratégiája szerint több befektetési alap között osztja meg. A Vagyonkezelő arra törekszik, hogy a régió legjobb kockázat- és hozammutatókkal rendelkező befektetési alapjai kerüljenek az eszközalap portfóliójába. Készpénz, bankbetét maximum 20%-ban megengedett.

**Ajánlott befektetési időtáv**

A részvénybefektetések miatt csak 8-10 év feletti befektetési időhorizonttól ajánlható.

**Kockázatok**

Devizakockázat, részvénykockázat.

**Befektetési összetétel\*\***

|   |        |
|---|--------|
| J.P. Morgan Middle East Equity            | 33.47% |
| ING (L) Invest Middle East & North Africa | 66.53% |

**A mögöttes befektetési alapok adatai és historikus hozammutatói\*\*\***

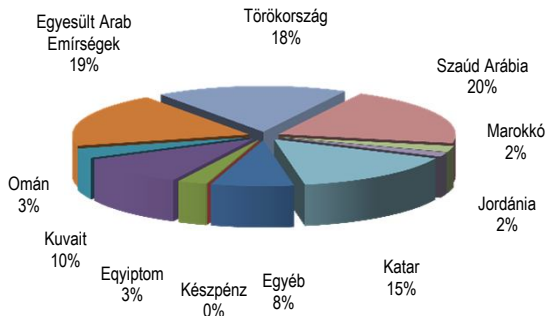
| Befektetési eszközök | Befektetési terület | 1 hó   | 1 év   | 5 év átl. | idei év | előző év |
|----------------------|---------------------|--------|--------|-----------|---------|----------|
| Részvény             | Közel-Kelet         | -2.85% | 14.59% | -3.00%    | 0.61%   | 26.17%   |
| Részvény             | Közel-Kelet         | 2.14%  | 23.91% |           | 27.25%  | 6.42%    |

Készpénz 0.00%

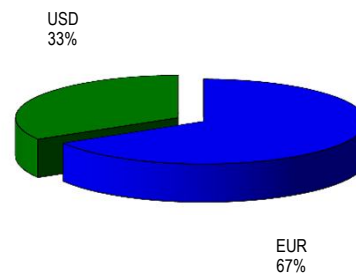
\*\* A mögöttes alapok által felszámított alapkezelői költség 1.83%

\*\*\* Forrás: Bloomberg \*\*\* Az adatok lekérdezésének időpontja: 2013. 7. 9. 19:08

**Befektetések megoszlása\*\*\*\***



**Befektetések devizamegoszlása**



\*\*\*\* Forrás: Bloomberg, alapkezelők, UNIQA

**Teljesítménystatisztika**

|                   | jan          | febr  | márc  | ápr   | máj   | jún   | júl   | aug   | szept | okt   | nov   | dec   | Össz:* |        |
|-------------------|--------------|-------|-------|-------|-------|-------|-------|-------|-------|-------|-------|-------|--------|--------|
| 1 havi hozam      | -4.43%       |       |       |       |       |       |       |       |       |       |       |       |        |        |
| 3 havi hozam      | 1.04%        |       |       |       |       |       |       |       |       |       |       |       |        |        |
| éves hozam        | 13.69%       |       |       |       |       |       |       |       |       |       |       |       |        |        |
| hozam indulás óta | -19.33%      |       |       |       |       |       |       |       |       |       |       |       |        |        |
| havi átlaghozam   | -0.30%       |       |       |       |       |       |       |       |       |       |       |       |        |        |
| éves átlaghozam   | -3.61%       |       |       |       |       |       |       |       |       |       |       |       |        |        |
|                   | <b>2009.</b> | -6.4% | -2.9% | 0.7%  | 9.1%  | 8.4%  | -1.5% | 6.2%  | 4.4%  | 2.3%  | -0.7% | -6.2% | -2.2%  | 10.0%  |
|                   | <b>2010.</b> | 2.1%  | 3.3%  | 8.6%  | 3.1%  | -4.6% | 0.7%  | 0.3%  | 1.2%  | 1.0%  | 1.4%  | 3.9%  | 2.0%   | 24.9%  |
|                   | <b>2011.</b> | -5.2% |       | -7.3% | 1.4%  | -1.4% | -2.6% | -0.9% | -7.7% | 2.8%  | -3.1% | 1.1%  | 2.7%   | -19.1% |
|                   | <b>2012.</b> | 1.6%  | 2.8%  | 3.4%  | -1.2% | 1.6%  | -2.8% | 3.1%  | 1.5%  | -3.7% | -0.2% | -3.1% | 1.2%   | 4.0%   |
|                   | <b>2013.</b> | 3.5%  | 3.0%  | 5.3%  | 3.4%  | 2.1%  | -4.0% |       |       |       |       |       |        | 13.8%  |

\*Az összesített adat nem azonos az éves hozammal, csupán tájékoztató jellegű!

A múltbéli teljesítmények nem szükségszerűen jelzik a jövőbeni teljesítmények alakulását. A befektetési egységek értéke és hozama mind lefelé, mind felfelé változhat, amelyért a Biztosító nem vállal garanciát. A befektető akár a befektetett tőke összegét is elveszítheti. Külföldre befektető eszközalap esetében annak értéke a devizaárfolyamok elmozdulása miatt is változhat. A Biztosító mindent elkövetett annak biztosítására, hogy a leirtak alaposak és teljesek, és a vélemények megalapozottak legyenek. A Hírlevél nem befektetési ajánlat és nem is tekinthető az eszközalap vételére vagy eladására vonatkozó ajánlatnak.