

# EURO Közel-kelet és észak-afrikai részvény eszközalap

Kockázat\*: ++++++ Elszámolás pénzneme: Euro  
 Várható hosszú távú hozam\*: ++++++ Indulás dátuma: 2008. április

2014. január

Kezelője: UNIQA Biztosító Zrt.  
 Címe: 1134 Budapest, Róbert Károly krt. 70-74.

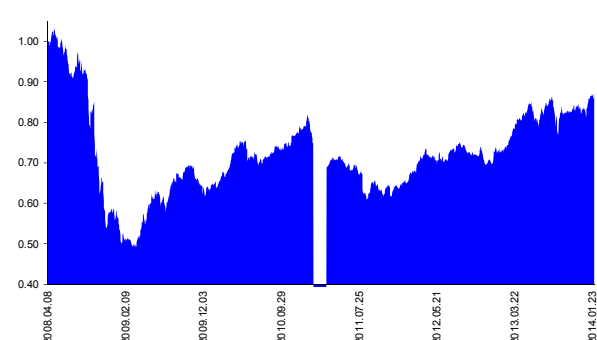


\*A kockázat és a hozam hétfokozatú skálán kerül értékelésre, ahol 1 a legalacsonyabb kockázat és hozam, 7 a legmagasabb.

Internet: www.uniqa.hu E-mail: info@uniqa.hu

Referenciaindex: Nomura North Africa and Middle East EUR

## Árfolyamalakulás



## Befektetési stratégia

Az eszközalap befektetési alapokba fektethet. Az eszközalap a befektetett tőkét a stratégiája szerint több befektetési alap között osztja meg. A Vagyonkezelő arra törekszik, hogy a régió legjobb kockázat- és hozammutatókkal rendelkező befektetési alapjai kerüljenek az eszközalap portfóliójába. Készpénz, bankbetét maximum 20%-ban megengedett.

## Ajánlott befektetési időtáv

A részvénybefektetések miatt csak 8-10 év feletti befektetési időhorizonttól ajánlható.

## Kockázatok

Devizakockázat, részvénykockázat.

## Befektetési összetétel\*\*

ING (L) Invest Middle East & North Africa	100.0%
---	--------

## A mögöttes befektetési alapok adatai és historikus hozammutatói\*\*\*

Befektetési eszközök	Befektetési terület	1 hó	1 év	5 év átl.	idei év	előző év
Részvény	Közel-Kelet	1.83%	42.85%	18.68%	4.58%	41.43%

Készpénz 0.00%

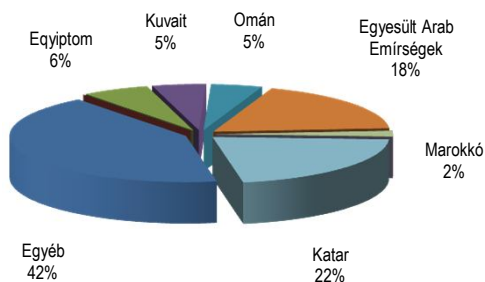
\*\* A mögöttes alapok által felszámított alapkezelői költség

1.50%

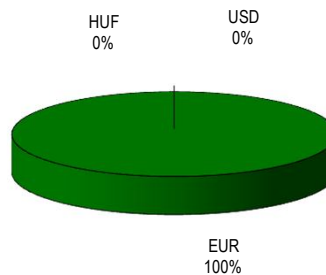
\*\*\* Forrás: Bloomberg

\*\*\* Az adatok lekérdezésének időpontja: 2014. 2. 10. 11:34

## Befektetések megoszlása\*\*\*\*



## Befektetések devizamegoszlása



\*\*\*\* Forrás: Bloomberg, alapkezelők, UNIQA

## Teljesítménystatisztika

1 havi hozam	12.97%
3 havi hozam	11.65%
éves hozam	28.27%
hozam indulás óta	17.98%
havi átlaghozam	0.24%
éves átlaghozam	2.88%

	jan	febr	márc	ápr	máj	jún	júl	aug	szept	okt	nov	dec	Össz:*
2010.	2.1%	3.3%	8.6%	3.1%	-4.6%	0.7%	0.3%	1.2%	1.0%	1.4%	3.9%	2.0%	24.9%
2011.	-5.2%	-2.1%	-7.3%	1.4%	-1.4%	-2.6%	-0.9%	-7.7%	2.8%	-3.1%	1.1%	2.7%	-20.8%
2012.	1.6%	2.8%	3.4%	-1.2%	1.6%	-2.8%	3.1%	1.5%	-3.7%	-0.2%	-3.1%	1.2%	4.0%
2013.	3.5%	3.0%	5.3%	3.4%	2.1%	-4.0%	8.0%	-4.4%	1.5%	-0.4%	2.8%	-3.8%	17.2%
2014.	13.0%												13.0%

\*Az összesített adat nem azonos az éves hozammal, csupán tájékoztató jellegű!

A múltbéli teljesítmények nem szükségszerűen jelzik a jövőbeni teljesítmények alakulását. A befektetési egységek értéke és hozama mind felfelé, mind lefelé változhat, amelyért a Biztosító nem vállal garanciát. A befektető akár a befektetett tőke összegét is elveszítheti. Külföldre befektető eszközalap esetében annak értéke a devizaárfolyamok elmozdulása miatt is változhat. A Biztosító mindent elkövetett annak biztosítására, hogy a leírtak alaposak és teljesek, és a vélemények megalapozottak legyenek. A Hírlévé nem befektetési ajánlat és nem is tekinthető az eszközalap vételére vagy eladására vonatkozó ajánlatnak.