



Kockázat*: **** Elszámlolás pénzneme: Euro
 Várható hosszú távú hozam*: **** Indulás dátuma: 2006. június

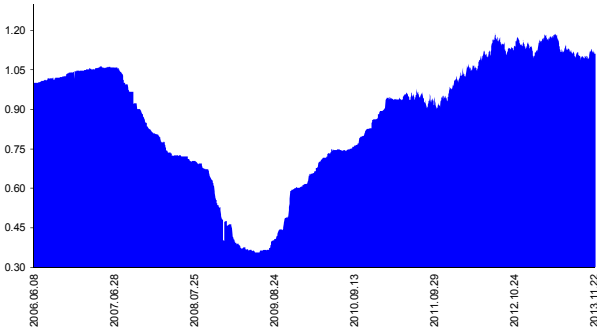
Kezelője: UNIQA Biztosító Zrt.
 Címe: 1134 Budapest, Róbert Károly krt. 70-74.

*A kockázat és a hozam hétfokozatú skálán kerül értékelésre, ahol 1 a legalacsonyabb kockázat és hozam, 7 a legmagasabb.

Internet: www.uniqa.hu E-mail: info@uniqa.hu

Referenciaindex: Citigroup World Gov Bond EUR

Árfolyamalakulás



Befektetési stratégia

Az eszközalap befektetési alapokba fektethet. Célzott összetétele szerint 100%-ban az UNIQA Structured Credit befektetési alapot tartalmaz. A befektetési alap eszközhátterű, hitelviszonyra épülő értékpapírokat tartalmaz, melyek leginkább egy bank által kibocsátott kötvényhez hasonlítanak, amely mögött különböző hitelek állnak fedezetül. Készpénz, bankbetét maximum 20%-ban megengedett.

Ajánlott befektetési időtáv

Az eszközalap 5-7 év feletti befektetési időhorizonttól ajánlható.

Kockázatok

Devizakockázat, kamatkockázat, hitelkockázat.

Befektetési összetétel**

Aberdeen Global - World Bond Fund 99.85%

A mögöttes befektetési alapok adatai és historikus hozammutatói***

Befektetési eszközök	Befektetési terület	1 hó	1 év	5 év átl.	idei év	előző év
Kötvény	Globális	-0.09%	1.30%		0.51%	16.72%

Készpénz 0.15%

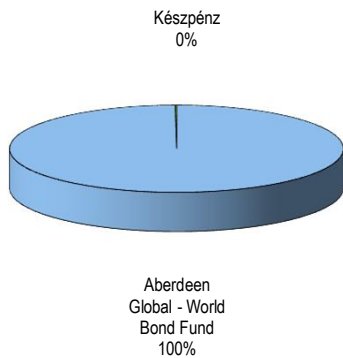
** A mögöttes alapok által felszámított alapkezelői költség

0.90%

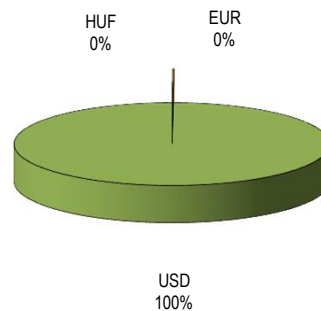
*** Forrás: Bloomberg

*** Az adatok lekérdezésének időpontja: 2013. 12. 9. 16:07

Befektetések megoszlása****



Befektetések devizamegoszlása



**** Forrás: Bloomberg, alapkezelők, UNIQA

Teljesítménystatisztika

1 havi hozam 3.89%
 3 havi hozam 0.10%
 éves hozam -9.86%
 hozam indulás óta 9.13%
 havi átlaghozam 0.10%
 éves átlaghozam 1.17%

	jan	febr	márc	ápr	máj	jún	júl	aug	szept	okt	nov	dec	Össz:*
2009.	-4.0%	-14.5%	-3.7%	-2.2%	-2.8%	2.2%	2.0%	9.0%	8.4%	11.6%	21.3%	1.3%	26.9%
2010.	2.1%	5.9%	6.6%	2.2%	4.5%	-0.3%	-0.2%	0.7%	2.7%	3.8%	3.5%	4.2%	41.9%
2011.	3.8%	4.6%	-0.7%	-0.4%	1.5%	-1.1%	2.0%	-4.3%	0.5%	-1.8%	4.7%	6.9%	16.0%
2012.	2.3%	0.5%	0.8%	0.3%	6.1%	-1.4%	5.2%	-1.4%	-1.8%	0.5%	0.7%	-0.4%	11.6%
2013.	-3.2%	5.4%	2.0%	-0.3%	-0.9%	-4.1%	-12.4%	0.0%	-1.7%	-0.8%	2.6%		-13.6%

*Az összesített adat nem azonos az éves hozammal, csupán tájékoztató jellegű!

A múltbéli teljesítmények nem szükségszerűen jelzik a jövőbeni teljesítmények alakulását. A befektetési egységek értéke és hozama mind lefelé, mind felfelé változhat, amelyért a Biztosító nem vállal garanciát. A befektető akár a befektetett tőke összegét is elveszítheti. Külföldre befektető eszközalap esetében annak értéke a devizaárfolyamok elmozdulása miatt is változhat. A Biztosító mindent elkövetett annak biztosítására, hogy a leírtak alaposak és teljesek, és a vélemények megalapozottak legyenek. A Hírlevél nem befektetési ajánlat és nem is tekinthető az eszközalap vételére vagy eladására vonatkozó ajánlatnak.