

EURO Latin-amerikai részvény eszközalap

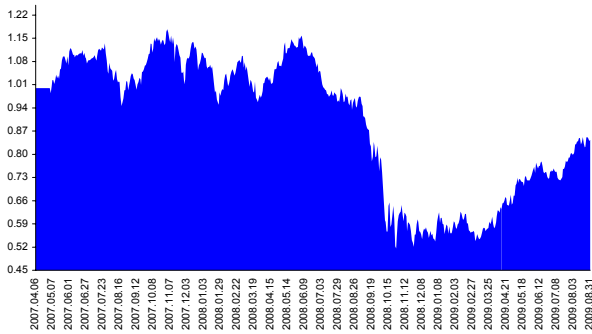
Kockázat*: ++++++ Elszámolás pénzneme: Euro
 Várható hosszú távú hozam*: ++++++ Indulás dátuma: 2007. április

Kezelője: UNIQA Biztosító Zrt.
 Címe: 1134 Budapest, Róbert Károly krt. 76-78.
 Internet: www.uniqa.hu
 E-mail: info@uniqa.hu



*A kockázat és a hozam hétfokozatú skálán kerül értékelésre, ahol 1 a legalacsonyabb kockázat és hozam, 7 a legmagasabb.

Árfolyamalakulás



Befektési stratégia

Az eszközalap befektetési alapokba fektethet. Az eszközalap a befektetett tőkét a stratégiája szerint több befektetési alap között osztja meg. A Vagyonkezelő arra törekszik, hogy a régió legjobb kockázat- és hozammutatókkal rendelkező befektetési alapjai kerüljenek az eszközalap portfóliójába. Készpénz, bankbetét maximum 20%-ban megengedett.

Ajánlott befektetési időtáv

A részvénybefektetések miatt csak 8-10 év feletti befektetési időhorizonttól ajánlható.

Kockázatok

Devizakockázat, részvénykockázat.

Befektetési összetétel**

Credit Suisse Latin America	18.96%
J.P. Morgan Latin America Equity	12.84%
HSBC GIF Latin America Equity	35.51%
QUANTIS South America Equity	13.58%

A mögöttes befektetési alapok adatai és historikus hozammutatói***

Befektetési eszközök	Befektetési terület	1 hó	1 év	5 év átl.	2009	2008
Részvény	Latin-Amerika	21.96%	-14.23%	27.30%	65.89%	-52.51%
Részvény	Latin-Amerika	25.25%	-19.13%	25.57%	68.33%	-57.79%
Részvény	Latin-Amerika	24.84%	-17.47%		81.10%	-59.49%
Részvény	Latin-Amerika					

A QUANTIS Investment Management Zrt. befektetési alapjainak historikus hozamadatai a www.quantis.hu oldalon érhetőek el.

Készpénz 19.11%

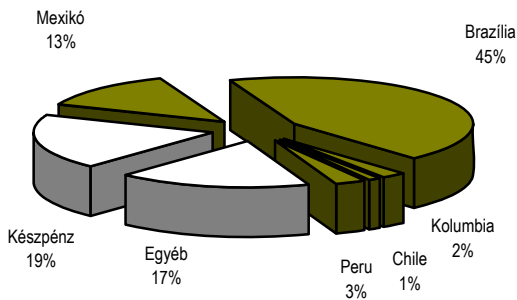
** A mögöttes alapok által felszámított alapkezelői költség

1.31%

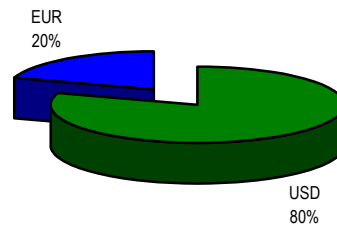
*** Forrás: Bloomberg

*** Az adatok lekérdezésének időpontja: 2009. 9. 14. 17:19

Befektetések megoszlása****



Befektetések devizamegoszlása



**** Forrás: Bloomberg, alapkezelők, UNIQA

Teljesítménystatisztika

1 havi hozam	5.50%
3 havi hozam	15.04%
éves hozam	-12.28%
hozam indulás óta	-15.72%
havi átlaghozam	-0.54%
éves átlaghozam	-6.37%

	jan	febr	márc	ápr	máj	jún	júl	aug	szept	okt	nov	dec	Össz:*
2007.				0.0%	6.9%	-2.6%	-3.4%	-6.2%	7.8%	6.9%	-9.2%	3.5%	2.1%
2008.	-9.9%	10.3%	-11.5%	9.0%	8.2%	-9.3%	-7.1%	-3.9%	-18.1%	-20.1%	-1.5%	-11.2%	-51.8%
2009.	11.4%	-5.3%	4.1%	13.2%	12.2%	2.1%	6.3%	5.5%					59.7%

*Az összesített adat nem azonos az éves hozammal, csupán tájékoztató jellegű!

A múltbéli teljesítmények nem szükségszerűen jelzik a jövőbeni teljesítmények alakulását. A befektetési egységek értéke és hozama mind lefelé, mind felfelé változhat, amelyért a Biztosító nem vállal garanciát. A befektető akár a befektetett tőke összegét is elveszítheti. Külföldre befektető eszközalap esetében annak értéke a devizaárfolyamok elmozdulása miatt is változhat. A Biztosító mindent elkövetett annak biztosítására, hogy a leírtak alaposak és teljesek, és a vélemények megalapozottak legyenek. A Hírlevél nem befektetési ajánlat és nem is tekinthető az eszközalap vételére vagy eladására vonatkozó ajánlatnak.