



Kockázat\*: ++++++ Elszámolás pénzneme: Euro  
 Várható hosszú távú hozam\*: ++++++ Indulás dátuma: 2007. április

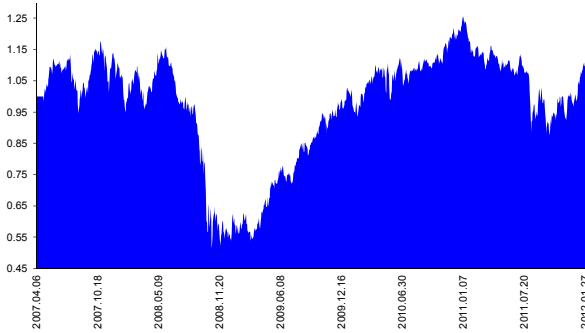
Kezelője: UNIQA Biztosító Zrt.  
 Címe: 1134 Budapest, Róbert Károly krt. 70-74.

\*A kockázat és a hozam hétfokozatú skálán kerül értékelésre, ahol 1 a legalacsonyabb kockázat és hozam, 7 a legmagasabb.

Internet: www.uniqa.hu E-mail: info@uniqa.hu

Referenciaindex: MSCI EM LATIN AMERICA EUR

**Árfolyamalakulás**



**Befektési stratégia**

Az eszközalap befektetési alapokba fektethet. Az eszközalap a befektetett tőkét a stratégiája szerint több befektetési alap között osztja meg. A Vagyonkezelő arra törekszik, hogy a régió legjobb kockázat- és hozammutatókkal rendelkező befektetési alapjai kerüljenek az eszközalap portfóliójába. Készpénz, bankbetét maximum 20%-ban megengedett.

**Ajánlott befektetési időtáv**

A részvénybefektetések miatt csak 8-10 év feletti befektetési időhorizonttól ajánlható.

**Kockázatok**

Devizakockázat, részvénykockázat.

**Befektetési összetétel\*\***

**A mögöttes befektetési alapok adatai és historikus hozammutatói\*\*\***

Befektetési eszközök	Befektetési terület	1 hó	1 év	5 év átl.	idei év	előző év
QUANTIS South America Equity	57.03%	Részvény	Latin-Amerika			
Aberdeen Latin Amerika alap	35.13%	Részvény	Latin-Amerika			

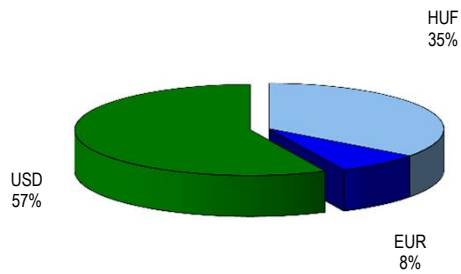
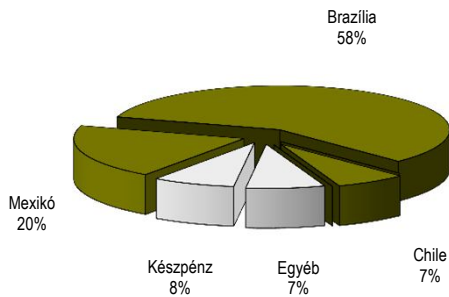
Készpénz 7.84%

\*\* A mögöttes alapok által felszámított alapkezelői költség 1.82%

\*\*\* Forrás: Bloomberg \*\*\* Az adatok lekérdezésének időpontja: 2012. 2. 10. 14:48

**Befektetések megoszlása\*\*\*\***

**Befektetések devizamegoszlása**



\*\*\*\* Forrás: Bloomberg, alapkezelők, UNIQA

**Teljesítménystatisztika**

1 havi hozam	10.05%
3 havi hozam	17.76%
éves hozam	-6.24%
hozam indulás óta	9.70%
havi átlaghozam	0.17%
éves átlaghozam	1.96%

	jan	febr	márc	ápr	máj	jún	júl	aug	szept	okt	nov	dec	Össz:*
2008.	-9.9%	10.3%	-11.5%	9.0%	8.2%	-9.3%	-7.1%	-3.9%	-18.1%	-20.1%	-1.5%	-11.2%	-51.8%
2009.	11.4%	-5.3%	4.1%	13.2%	12.2%	2.1%	6.3%	5.5%	5.1%	-0.3%	6.7%	5.5%	88.5%
2010.	-3.7%	3.1%	7.9%	0.1%	-0.9%	2.8%	1.9%	0.8%	0.8%	2.3%	6.7%	2.2%	26.0%
2011.	-3.4%	-1.1%	-1.5%	-1.3%	-0.4%	-3.7%	-1.8%	-12.3%	-5.3%	1.0%	-0.8%	5.5%	-23.2%
2012.	10.0%												10.0%

\*Az összesített adat nem azonos az éves hozammal, csupán tájékoztató jellegű!

A múltbéli teljesítmények nem szükségszerűen jelzik a jövőbeni teljesítmények alakulását. A befektetési egységek értéke és hozama mind lefelé, mind felfelé változhat, amelyért a Biztosító nem vállal garanciát. A befektető akár a befektetett tőke összegét is elveszítheti. Külföldre befektető eszközalap esetében annak értéke a devizaárfolyamok elmozdulása miatt is változhat. A Biztosító mindent elkövetett annak biztosítására, hogy a leírtak alaposak és teljesek, és a vélemények megalapozottak legyenek. A Hírlevél nem befektetési ajánlat és nem is tekinthető az eszközalap vételére vagy eladására vonatkozó ajánlatnak.