



## Jellemző adatok

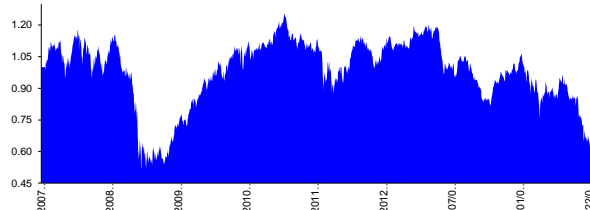
Árfolyamkockázat\*:   
 Várható hozam\*:   
 Elszámolás pénzneme: Euro  
 Indulás dátuma: 2007. április  
 Referenciaindex: MSCI EM LATIN AMERICA EUR  
 Ajánlott befektetési időtáv: A részvénybefektetések miatt csak 8-10 év feletti befektetési időhorizonttól ajánlható.  
 Kockázatok: Devizakockázat, részvénykockázat.

\* A kockázat és a hozam hétfokozatú skálán kerül értékelésre, ahol 1 a legalacsonyabb kockázat és hozam, 7 a legmagasabb.

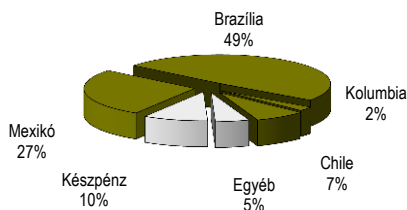
## Befektetési stratégia

Az eszközalap befektetési alapokba fektethet. Az eszközalap a befektetett tőkét a stratégiája szerint több befektetési alap között osztja meg. A Vagyonkezelő arra törekszik, hogy a régió legjobb kockázat- és hozammutatókkal rendelkező befektetési alapjai kerüljenek az eszközalap portfóliójába. Készpénz, bankbetét maximum 20%-ban megengedett.

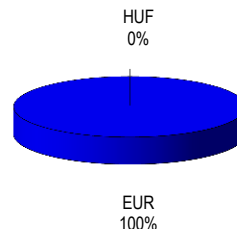
## Árfolyamalakulás



## Befektetések megozlása\*\*\*\*



## Befektetések devizamegozlása



\*\*\*\*Forrás: Bloomberg, alapkezelők, UNIQA

## Befektetési Összetétel\*\*

BGF-LATIN AMERICAN-EUR A2	26.30%
ABERDEEN GL-LATIN AM EQE2A	64.52%
LYXOR ETF MSCI EM LAT AMERC	0.00%

\*\* A mögöttes alapok által felszámított alapkezelői költség

## Mögöttes befektetési alapok adatai és historikus mutatói\*\*\*

Befektetési eszközök	Befektetési terület	1 hó	1 év	5 év átl.	idei év	előző év
Részvény	Latin-Amerika	-5.67%	-19.84%	-10.26%	-17.53%	2.87%
Részvény	Latin-Amerika	-5.04%	-19.31%		-16.65%	-5.27%
Részvény	Latin-Amerika	-5.57%	-21.27%	-10.59%	-19.19%	-1.80%

## Teljesítménystatisztika

	Jan	Feb	Mar	Apr	May	Jun	Jul	Aug	Sep	Oct	Nov	Dec	Össz.*	
1 havi hozam	5.98%													
3 havi hozam	1.76%													
éves hozam	33.02%													
hozam indulás óta	46.97%													
havi átlaghozam	0.37%													
éves átlaghozam	4.56%													
	2011.	-3.40%	-1.13%	-1.55%	-1.26%	-0.43%	-3.70%	-1.75%	-12.27%	-5.31%	1.03%	-0.80%	5.51%	-23.17%
	2012.	10.05%	1.98%	-1.95%	-2.74%	-4.34%	-1.14%	10.21%	-4.06%	1.62%	0.07%	-1.21%	4.12%	11.93%
	2013.	2.67%	-0.17%	1.90%	-1.62%	-3.43%	-11.65%	-1.09%	-4.40%	8.20%	-1.67%	-4.19%	-4.21%	-19.07%
	2014.	-5.59%	-0.69%	5.90%	2.57%	1.17%	4.44%	4.31%	4.77%	-7.82%	-6.91%	1.57%	-6.10%	-3.75%
	2015.	4.72%	-3.59%	-6.20%	12.39%	22.80%	-1.84%	17.52%	-7.67%	-12.44%	9.66%	5.98%		41.66%

# EURO Latin-amerikai részvény eszközalap

2015. november



## Befektetési terület bemutatása

Az eszközalap olyan nemzetközi befektetési alapokba helyezi a vagyonát, amelyek kezelői kiváló piac- és befektetési ismeretekkel rendelkeznek az érintett gazdaságokban, és múltbeli teljesítményük valamint költségstruktúrájuk alapján kiválasztásra kerültek. A Latin-amerikai részvény eszközalap befektetési politikája elsősorban a latin-amerikai tőzsdék, illetve e tőzsdéken jegyzett részvényekben rejlő növekedési potenciál kihasználására törekszik. Az eszközalap vagyonát 100%-ban latin-amerikai részvényeket tartalmazó befektetési alapokba fekteti. Az ettől a piactól elvárható magasabb hozam nagyobb árfolyammozgásokkal párosulhat. Az eszközalap befektetése során a vagyonkezelő törekszik a 100%-os részvényalap-hányad megtartására, de az kisebb mértékben készpénzt vagy bankbetétet is tartalmazhat. Az eszközalap elszámolása és nyilvántartása euróban történik. Az eszközalapon belüli részvényalapok azonban más devizában kerülnek befektetésre. Az eszközalap árfolyamkockázatát a devizák közti árfolyam-ingadozások, valamint a pénznemek közötti átváltási költségek is befolyásolják.