

EURO Nyugat-európai részvény eszközalap

2007.06.30



Jellemző adatok

Eszközalap kezelője: UNIQA Vagyonkezelő Zrt.
 Címe: 1134 Budapest
 Róbert Károly krt. 76-78.
 Kockázat*: +++++
 Várható hosszú távú hozam*: ++++++
 Referenciaindex: 100% DJ EUROSTOXX 50
 Indulás dátuma: 2006. június
 Elszámolás pénzneme: Euro
 Internet: www.uniqavk.hu
 E-mail: vagyonkezelo@uniqavk.hu
 Életbiztosítási forrádrót: (06-1) 238-6422

*A kockázat és a hozam hétfokozatú skálán kerül értékelésre, ahol 1 a legalacsonyabb kockázat és hozam, 7 a legmagasabb.

Befektetési politika

Befektetési időhorizont:

A Nyugat-európai részvény eszközalapot csak hosszú távú befektetőknek tudjuk nyugodt szívvel javasolni, akik 8-10 év feletti futamidejű befektetést keresnek.

Az alap befektetési stratégiája:

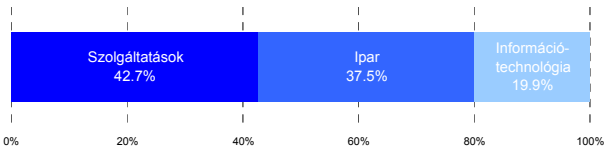
A Nyugat-európai részvény eszközalap befektetési politikája elsősorban a nyugat-európai tőzsdék legnagyobb forgalmú nagyvállalati részvényeiben rejlő növekedési potenciál kihasználására törekszik. Az eszközalap árfolyamkockázatát a devizák közti árfolyam-ingadozások, valamint a pénznemek közötti átváltási költségek is befolyásolják.

Kinek ajánljuk?

Azon befektetőknek, akik a kötvénybefektetéseknél magasabb hozamot szeretnének elérni, ugyanakkor felvállalják a részvénybefektetések kockázatát, amely hosszú távon magas megtérülést hozhat.

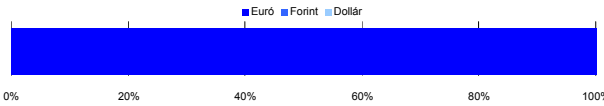
Részvénybefektetések szektormegoszlása*

*A befektetések százalékában.



Devizakitettség*

*Az eszközalap teljes vagyonának százalékában.



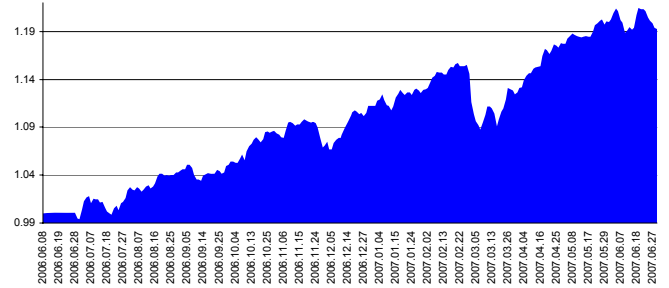
Befektetések megoszlás*

Nyugat-európai részvények	Arány (%)
Lyxor DJ Euro Stoxx 50	18.80%
RBB A (VT)	46.27%
UNIQA Financial Opportunities	19.02%

Készpénz	Arány (%)
15.91%	0.35%

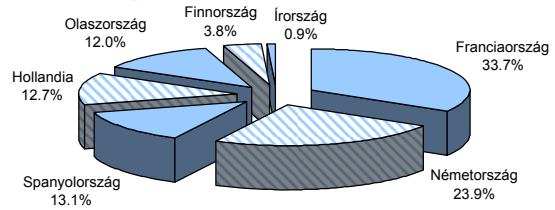
*A mögöttes alapok által, valamint kezelésükért felszámított vagyonkezelői költség

Árfolyamalakulás



Földrajzi eloszlás*

*A befektetések százalékában.



Kilátások

Vagyonkezelői kommentár

Az európai részvénypiacok megpihentek júniusban, a május végén elért csúcsot nem tudták túlszárnyalni. A makrogazdasági mutatók a várakozások szerint alakultak júniusban is. Azonban a ZEW befektetői és elemzői várakozásokat mérő index váratlanlyan zuhan. A befektetői bizalomra leginkább az euró folytatódó felértékelődése, az emelkedő olajárak, és a magasabb kamatok voltak negatív hatással. Az erős euró az exportáló vállalatok profitálokulására kedvezőtlen, míg a magas költségek és a hitelkamatok szintén csökkentik a vállalatok várható profitját.

Teljesítménystatisztika

1 havi hozam	-0.43%
3 havi hozam	6.08%
éves hozam	19.90%
hozam indulás óta	19.24%
havi átlag hozam	1.50%
éves átlag hozam	17.74%

	jan	febr	márc	ápr	máj	jún	júl	aug	szept	okt	nov	dec	Össz:*
2006.						-0.6%	3.0%	1.7%	0.4%	3.1%	-1.2%	3.5%	10.3%
2007.	1.5%	1.4%	0.9%	4.6%	1.9%	-0.8%							9.7%
													0.0%
													0.0%
													0.0%

*Az összesített adat nem azonos az éves hozammal, csupán tájékoztató jellegű!

A múltbetelejesítmények nem szükségszerűen jelzik a jövőbeni teljesítmények alakulását. A befektetési jegyek értéke és hozama mind lefelé, mind felfelé változhat, amelyért a Vagyonkezelő nem vállal garanciát. A befektető akár a befektetett tőke összegét is elveszítheti. Külföldre befektetve az alap esetében annak értéke a valutaárfolyamok megrögződéséig változhat. A Vagyonkezelő mindent elkövet annak biztosítására, hogy a leírt alapok és tettek és a vélemények megalapozottak legyenek. A Hírlevél nem befektetési ajánlás és nem is tekinthető az eszközalap vételére vagy eladására vonatkozó ajánlatnak.