

# EURO Nyugat-európai részvény eszközalap

Regionális részvény eszközalapok



2008.08.31

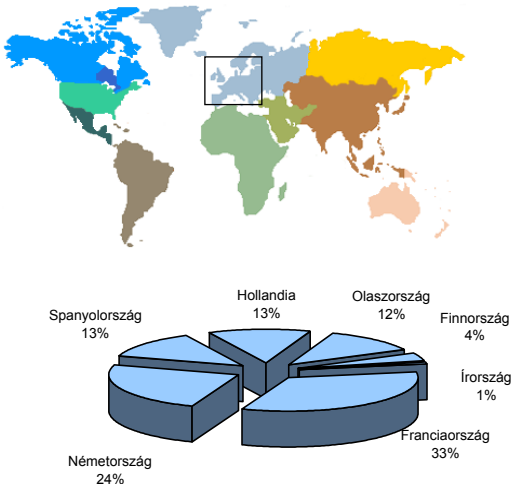
<b>Kockázat*:</b>	+++++
<b>Várható hosszú távú hozam*:</b>	+++++
<b>Elszámolás pénzneme:</b>	Euro
<b>Indulás dátuma:</b>	2006. június

\*A kockázat és a hozam hétfokozatú skálán kerül értékelésre, ahol 1 a legalacsonyabb kockázat és hozam, 7 a legmagasabb.

<b>Eszközalap kezelője:</b>	UNIQA Biztosító Zrt.
<b>Címe:</b>	1134 Budapest, Róbert Károly krt. 76-78.
<b>Internet:</b>	<a href="http://www.uniqavk.hu">www.uniqavk.hu</a>
<b>E-mail:</b>	<a href="mailto:vagyonkezelelo@uniqavk.hu">vagyonkezelelo@uniqavk.hu</a>
<b>Életbiztosítási forrádrót:</b>	(06-1) 238-6422

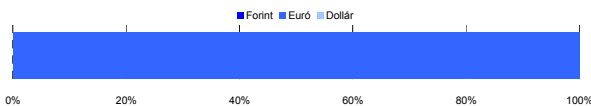
## Földrajzi megoszlás\*\*\*\*\*

\*\*\*\*\*Közeltő adatok. Forrás: Morningstar.



## Devizakitétség\*\*\*

\*\*\*Az eszközalap teljes vagyonának százalékában.



## Befektetések megoszlása\*\*\*\*

	Morningstar minősítés	Befektetési régió/szektor	Százalékos megoszlás
<i>Lyxor DJ Euro Stoxx 50</i>	***	Nyugat-Európa	18.51%
<i>R88 A (VT)</i>	-	Nyugat-Európa	53.26%
<i>UNIQA Financial Opportunities</i>	****	Globális	18.15%
<b>Készpénz</b>			10.08%

\*\*\*\* A mögöttes alapok által, valamint kezelésükért felszámított vagyonkezelői költség

0.48%

## Teljesítménystatisztika

1 havi hozam	-0.51%
3 havi hozam	-10.68%
éves hozam	-19.67%
hozam indulás óta	-8.35%
havi átlag hozam	-0.31%
éves átlag hozam	-3.66%

	jan	febr	márc	ápr	máj	jún	júl	aug	szept	okt	nov	dec	Össz:*
2006.						-0.6%	3.0%	1.7%	0.4%	3.1%	-1.2%	3.5%	10.3%
2007.	1.5%	1.4%	0.9%	4.6%	1.9%	-0.8%	-3.5%	-1.1%	2.6%	2.8%	-4.9%	0.8%	5.8%
2008.	-12.4%	1.9%	-4.9%	4.7%	1.1%	-7.3%	-3.7%	-1.1%					

\*Az összesített adat nem azonos az éves hozammal, csupán tájékoztató jellegű!

A múltbéli teljesítmények nem szükségszerűen jelzik a jövőbeni teljesítmények alakulását. A befektetési jegyek értéke és hozama mind lefelé, mind felfelé változhat, amelyért a Vagyonkezelő nem vállal garanciát. A befektető akár a befektetett tőke összegét is elveszítheti. Külföldre befektető alap esetében annak értéke a valutaárfolyamok elmozdulásai miatt is változhat. A Vagyonkezelő mindent elkövet annak biztosítására, hogy a leírtak alaposak és teljesek, és a vélemények megalapozottak legyenek. A Hírlevél nem befektetési ajánlat és nem is tekinthető az eszközalap vételére vagy eladására vonatkozó ajánlatnak.

## Ajánlott minimális befektetési időtáv

A részvénybefektetések miatt csak 8-10 év feletti befektetési időhorizonttól ajánlható.

## Befektetési stratégia

Az eszközalap befektetési alapokba fektethet. Az eszközalap a befektetett tőkét a stratégiája szerint több befektetési alap között osztja meg. A Vagyonkezelő arra törekszik, hogy a régió legjobb kockázat- és hozammutatókkal rendelkező befektetési alapjai kerüljenek az eszközalap portfóliójába. Készpénz, bankbetét maximum 20%-ban megengedett.

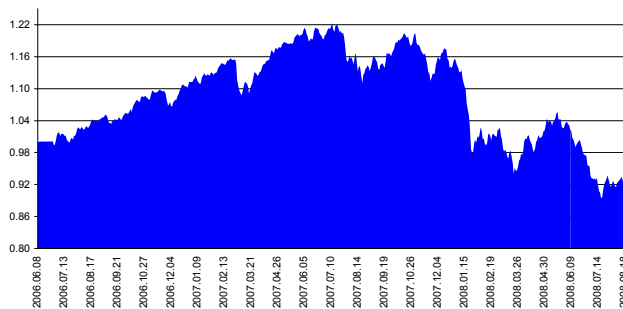
## Általános kockázatok

Devizakockázat, részvénykockázat.

## Kinek ajánljuk?

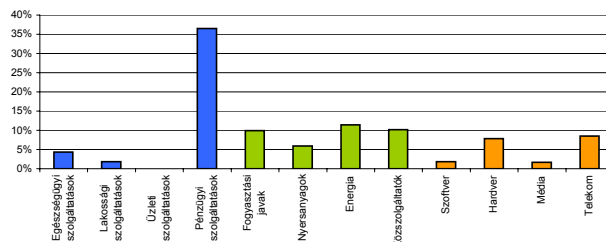
Azoknak ajánlott, akik a nyugat-európai tőzsdék legnagyobb forgalmú nagyvállalati részvényeiben rejlő növekedési potenciált kívánják kihasználni.

## Árfolyamalakulás



## Részvénybefektetések szektormegoszlása\*\*\*\*\*

\*\*\*\*\*Közeltő adatok. Forrás: Morningstar.



## Vagyonkezelői kommentár

A részvénypiacokat övező hangulat továbbra is vegyesnek mondható, mert hiába látott napvilágot néhány kedvező makroadat, az olaj és a nyersanyagok árai a hét első felében újra emelkedtek, míg a technológiai szektorból sem jöttek ki jó hírek. A főbb nyugat-európai részvényindexek három hét után a hónap végére emelkedtek, melyek közül a DAX pl. 1,3%-kal, a CAC 40 1,9%-kal, míg a FTSE 100 2,4%-kal emelkedett.