



EURO Nyugat-európai részvény eszközalap



2015. november

Jellemző adatok

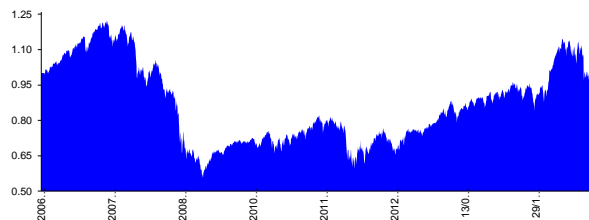
Árfolyamkockázat*: 
 Várható hozam*: 
 Elszámolás pénzneme: Euro
 Indulás dátuma: 2006. június
 Referenciaindex: Dow Jones EURO STOXX 50
 Ajánlott befektetési időtáv: A részvénybefektetések miatt csak 8-10 év feletti befektetési időhorizonttól ajánlható.
 Kockázatok: Devizakockázat, részvénykockázat.

* A kockázat és a hozam hétfokozatú skálán kerül értékelésre, ahol 1 a legalacsonyabb kockázat és hozam, 7 a legmagasabb.

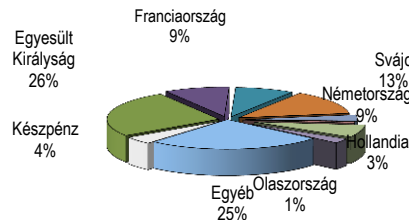
Befektetési stratégia

Az eszközalap befektetési alapokba fektethet. Az eszközalap a befektetett tőkét a stratégiája szerint több befektetési alap között osztja meg. A Vagyonkezelő arra törekszik, hogy a régió legjobb kockázat- és hozammutatókkal rendelkező befektetési alapjai kerüljenek az eszközalap portfóliójába. Készpénz, bankbetét maximum 20%-ban megengedett.

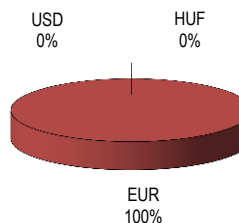
Árfolyamalakulás



Befektetések megoszlása****



Befektetések devizamegoszlása



****Forrás: Bloomberg, alapkezelők, UNIQA

Befektetési Összetétel**

ABERDEEN GL-EUROPEAN EQU-S-2	29.06%
FIDELITY FDS-EUR BL CP-A ACC	25.90%
INVECO PAN EUROPEAN EQTY-C	8.20%
ALLIANZ EURP EQY GRWTH-A	32.69%

** A mögöttes alapok által felszámított alapkezelői költség

Mögöttes befektetési alapok adatai és historikus mutatói***

Befektetési eszköz	Befektetési terület	1 hó	1 év	5 év átl.	idei év	előző év
Részvény	Nyugat-Európa	-4.24%	1.69%	5.98%	3.63%	2.60%
Részvény	Eurózána	-1.97%	13.77%	9.75%	13.86%	4.12%
Részvény	Európa	-3.27%	8.39%	12.19%	10.87%	3.83%
Részvény	Nyugat-Európa	-0.47%	18.83%	13.28%	20.03%	10.14%

Teljesítménystatisztika

	Jan	Feb	Mar	Apr	May	Jun	Jul	Aug	Sep	Oct	Nov	Dec	Össz.*	
1 havi hozam	2.89%													
3 havi hozam	5.78%													
éves hozam	15.36%													
hozam indulás óta	23.78%													
havi átlaghozam	0.19%													
éves átlaghozam	2.28%													
	2011.	4.19%	1.16%	-1.67%	3.09%	-2.52%	-2.77%	-3.46%	-13.83%	-3.80%	10.88%	-8.58%	0.13%	-17.75%
	2012.	4.38%	3.47%	-0.90%	-2.07%	-6.23%	1.68%	6.48%	1.92%	1.20%	-0.52%	1.32%	1.34%	12.10%
	2013.	2.32%	1.63%	4.15%	0.25%	2.58%	-6.34%	7.12%	0.35%	3.02%	0.70%	2.39%	-0.83%	18.14%
	2014.	3.13%	2.89%	-1.17%	0.78%	1.27%	0.98%	0.66%	-0.80%	-1.27%	-5.06%	5.13%	1.15%	7.57%
	2015.	7.87%	3.58%	2.16%	2.27%	3.99%	-3.29%	-1.36%	-6.90%	-4.95%	8.17%	2.89%		14.04%

EURO Nyugat-európai részvény eszközalap

2015. november



Befektetési terület bemutatása

Az eszközalap befektetési politikája elsősorban a nyugat-európai tőzsdék – beleértve az Egyesült Királyságot is – legnagyobb forgalmú nagyvállalati részvényeiben rejlő növekedési potenciál kihasználására törekszik. Az eszközalap vagyont 100%-ban részvényeket tartalmazó befektetési alapokba, azon belül elsősorban az UNIQA Financial Services által kezelt R88 befektetési alapba fekteti. Az eszközalap befektetése során a vagyonkezelő törekszik a 100%-os részvényalap-hányad megtartására, de az kisebb mértékben készpénzt vagy bankbetétet is tartalmazhat. Az eszközalap elszámolása és nyilvántartása euróban történik. Az eszközalap árfolyamkockázatát a devizák közti árfolyam-ingadozások, valamint a pénznemek közötti átváltási költségek is befolyásolják.