

# Kelet-európai részvény eszközalap

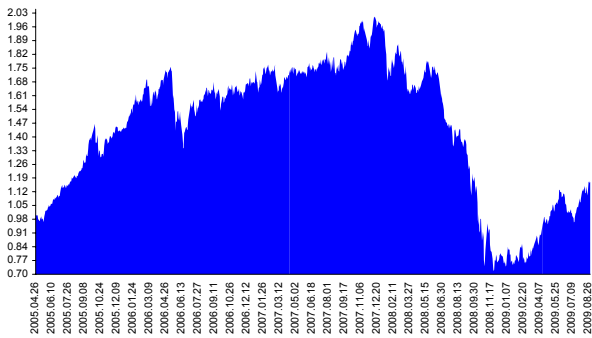
Kockázat: ++++++ Elszámolás pénzneme: Magyar Forint  
 Várható hosszútávú hozam\*: ++++++ Indulás dátuma: 2005. április

Kezelője: UNIQA Biztosító Zrt.  
 Címe: 1134 Budapest, Róbert Károly krt. 76-78.  
 Internet: www.uniqavk.hu  
 E-mail: info@uniqa.hu



\*A kockázat és a hozam hétfokozatú skálán kerül értékelésre, ahol 1 a legalacsonyabb kockázat és hozam, 7 a legmagasabb.

## Árfolyamalakulás



## Befektetési stratégia

Az eszközalap befektetési alapokba fektethet. Az eszközalap a befektetett tőkét a stratégiája szerint több befektetési alap között osztja meg. A Vagyonkezelő arra törekszik, hogy a régió legjobb kockázat- és hozammutatókkal rendelkező befektetési alapjai kerüljenek az eszközalap portfóliójába. Készpénz, bankbetét maximum 20%-ban megengedett.

## Ajánlott befektetési időtáv

A részvénybefektetések miatt csak 8-10 év feletti befektetési időhorizonttól ajánlható.

## Kockázatok

Devizakockázat, részvénykockázat.

## Befektetési összetétel\*\*

Raiffeisen Osteuropa Aktien	30.13%
J.P. Morgan East European Equity	32.02%
ING (L) Invest Balkan	7.30%
QUANTIS East European Equity	13.03%

## A mögöttes befektetési alapok adatai és historikus hozammutatói\*\*\*

Befektetési eszközök	Befektetési terület	1 hó	1 év	5 év átl.	2009	2008
Részvény	Kelet-Európa	3.07%	-23.48%	6.02%	60.94%	-67.98%
Részvény	Kelet-Európa	3.48%	-31.26%	8.19%	77.24%	-71.57%
Részvény	Délkelet-Európa	5.33%	-21.04%		39.80%	
Részvény	Kelet-Európa					

A QUANTIS Investment Management Zrt. befektetési alapjainak historikus hozamadatai a [www.quantis.hu](http://www.quantis.hu) oldalon érhetők el.

Készpénz 17.52%

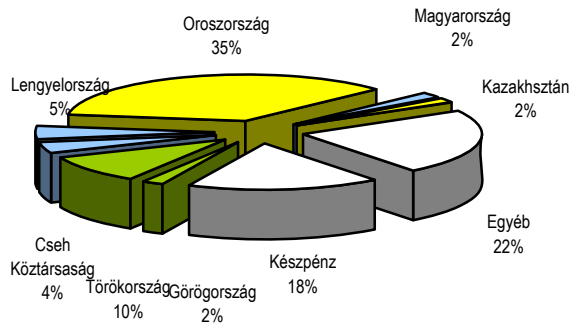
\*\* A mögöttes alapok által felszámított alapkezelői költség

1.45%

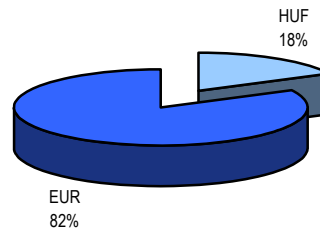
\*\*\* Forrás: Bloomberg

\*\*\* Az adatok lekérdezésének időpontja: 2009. 9. 14. 16:50

## Befektetések megoszlása\*\*\*\*



## Befektetések devizamegoszlása



\*\*\*\* Forrás: Bloomberg, alapkezelők, UNIQA

## Teljesítménystatisztika

1 havi hozam	9.46%
3 havi hozam	8.69%
éves hozam	-13.99%
hozam indulás óta	17.00%
havi átlaghozam	0.32%
éves átlaghozam	3.81%

	jan	febr	márc	ápr	máj	jún	júl	aug	szept	okt	nov	dec	Össz:*
2005.				0.0%	3.9%	5.3%	6.0%	5.2%	14.6%	-7.7%	8.5%	1.3%	41.9%
2006.	11.9%	4.8%	-6.0%	8.9%	-11.6%	0.2%	6.1%	2.6%	-3.5%	4.5%	-3.9%	3.3%	16.0%
2007.	3.6%	2.8%	-1.2%	3.4%	-2.0%	1.6%	2.2%	-2.9%	5.6%	6.9%	-4.3%	5.7%	22.9%
2008.	-12.0%	7.4%	-10.8%	2.6%	2.0%	-8.1%	-12.2%	-4.9%	-15.4%	-25.8%	-6.1%	-7.5%	-63.1%
2009.	7.5%	-4.3%	16.5%	9.6%	12.8%	-5.8%	5.1%	9.5%					60.5%

\*Az összesített adat nem azonos az éves hozammal, csupán tájékoztató jellegű!

A múltbéli teljesítmények nem szükségszerűen jelzik a jövőbeni teljesítmények alakulását. A befektetési egységek értéke és hozama mind lefelé, mind felfelé változhat, amelyért a Biztosító nem vállal garanciát. A befektető akár a befektetett tőke összegét is elveszítheti. Külföldre befektető eszközalap esetében annak értéke a devizaárfolyamok elmozdulása miatt is változhat. A Biztosító mindent elkövetett annak biztosítására, hogy a leírtak alaposak és teljesek, és a vélemények megalapozottak legyenek. A Hírlevél nem befektetési ajánlat és nem is tekinthető az eszközalap vételére vagy eladására vonatkozó ajánlatnak.