

Kelet-európai részvény eszközalap

2012. február



Kockázat: ++++++ Elszámolás pénzneme: Magyar Forint
 Várható hosszú távú hozam*: ++++++ Indulás dátuma: 2005. április

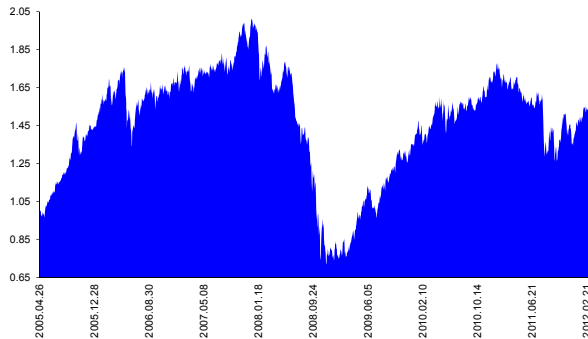
Kezelője: UNIQA Biztosító Zrt.
 Címe: 1134 Budapest, Róbert Károly krt. 70-74.

*A kockázat és a hozam hétfokozatú skálán kerül értékelésre, ahol 1 a legalacsonyabb kockázat és hozam, 7 a legmagasabb.

Internet: www.uniqa.hu E-mail: info@uniqa.hu

Referenciaindex: CECE Composite Index (az érvényes MNB árfolyamokon magyar forintra váltva)

Árfolyamalakulás



Befektési stratégia

Az eszközalap befektetési alapokba fektethet. Az eszközalap a befektetett tőkét a stratégiája szerint több befektetési alap között osztja meg. A Vagyonkezelő arra törekszik, hogy a régió legjobb kockázat- és hozammutatókkal rendelkező befektetési alapjai kerüljenek az eszközalap portfóliójába. Készpénz, bankbetét maximum 20%-ban megengedett.

Ajánlott befektetési időtáv

A részvénybefektetések miatt csak 8-10 év feletti befektetési időhorizonttól ajánlható.

Kockázatok

Devizakockázat, részvénykockázat.

Befektetési összetétel**

QUANTIS East European Equity 92.32%

A mögöttes befektetési alapok adatai és historikus hozammutatói***

| Befektetési eszközök | Befektetési terület | 1 hó | 1 év | 5 év átl. | idei év | előző év |
|----------------------|---------------------|-------|---------|-----------|---------|----------|
| Részvény | Kelet-Európa | 0.77% | -13.85% | | 17.71% | -25.53% |

Készpénz 7.68%

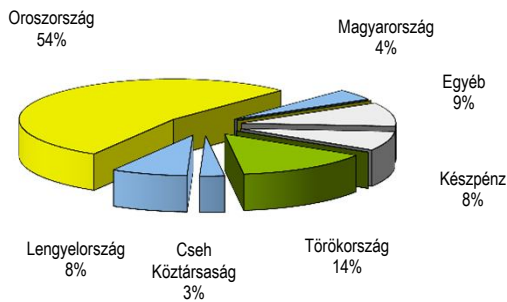
** A mögöttes alapok által felszámított alapkezelői költség

1.85%

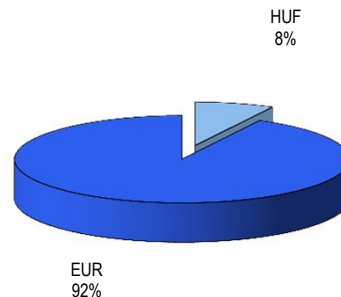
*** Forrás: Bloomberg

*** Az adatok lekérdezésének időpontja: 2012. 3. 12. 15:52

Befektetések megoszlása****



Befektetések devizamegoszlása



**** Forrás: Bloomberg, alapkezelők, UNIQA

Teljesítménystatisztika

| | |
|-------------------|--------|
| 1 havi hozam | 5.99% |
| 3 havi hozam | 11.11% |
| éves hozam | -4.93% |
| hozam indulás óta | 55.95% |
| havi átlaghozam | 0.67% |
| éves átlaghozam | 7.96% |

| | jan | febr | márc | ápr | máj | jún | júl | aug | szept | okt | nov | dec | Össz:* |
|-------|--------|-------|--------|-------|-------|-------|--------|--------|--------|--------|-------|-------|--------|
| 2008. | -12.0% | 7.4% | -10.8% | 2.6% | 2.0% | -8.1% | -12.2% | -4.9% | -15.4% | -25.8% | -6.1% | -7.5% | -63.1% |
| 2009. | 7.5% | -4.3% | 16.5% | 9.6% | 12.8% | -5.8% | 5.1% | 9.5% | 3.9% | 2.9% | -1.1% | 6.7% | 81.0% |
| 2010. | 4.1% | -2.2% | 10.7% | 2.6% | -4.5% | 3.5% | 3.9% | -1.3% | -1.1% | 3.7% | 5.2% | 5.8% | 33.7% |
| 2011. | -1.6% | -1.7% | 0.6% | -2.5% | -3.5% | -2.0% | 2.9% | -16.5% | -3.0% | 9.4% | 0.2% | -1.0% | -18.7% |
| 2012. | 6.4% | 4.8% | | | | | | | | | | | 11.5% |

*Az összesített adat nem azonos az éves hozammal, csupán tájékoztató jellegű!

A műbeli teljesítmények nem szükségszerűen jelzik a jövőbeni teljesítmények alakulását. A befektetési egységek értéke és hozama mind lefelé, mind felfelé változhat, amelyért a Biztosító nem vállal garanciát. A befektető akár a befektetett tőke összegét is elveszítheti. Külföldre befektető eszközalap esetében annak értéke a devizaárfolyamok elmozdulása miatt is változhat. A Biztosító mindent elkövetett annak biztosítására, hogy a leírtak alaposak és teljesek, és a vélemények megalapozottak legyenek. A Hírlevél nem befektetési ajánlat és nem is tekinthető az eszközalap vételére vagy eladására vonatkozó ajánlatnak.