

## Közél-kelet és észak-afrikai részvény eszközalap

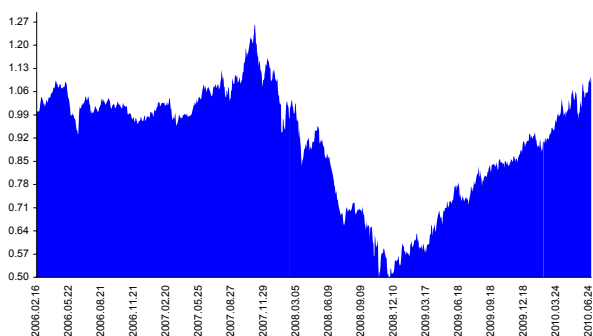
Kockázat: ++++++ Elszámolás pénzneme: Magyar Forint  
 Várható hosszú távú hozam\*: ++++++ Indulás dátuma: 2008. április

Kezelője: UNIQA Biztosító Zrt.  
 Címe: 1134 Budapest, Róbert Károly krt. 76-78.  
 Internet: www.uniqa.hu  
 E-mail: info@uniqa.hu



\*A kockázat és a hozam hétfokozatú skálán kerül értékelésre, ahol 1 a legalacsonyabb kockázat és hozam, 7 a legmagasabb.

### Árfolyamalakulás



### Befektési stratégia

Az eszközalap befektetési alapokba fektethet. Az eszközalap a befektetett tőkét a stratégiája szerint több befektetési alap között osztja meg. A Vagyonkezelő arra törekszik, hogy a régió legjobb kockázat- és hozammutatókkal rendelkező befektetési alapjai kerüljenek az eszközalap portfóliójába. Készpénz, bankbetét maximum 20%-ban megengedett.

### Ajánlott befektetési időtáv

A részvénybefektetések miatt csak 8-10 év feletti befektetési időhorizonttól ajánlható.

### Kockázatok

Devizakockázat, részvénykockázat.

### Befektetési összetétel\*\*

J.P. Morgan Middle East Equity	34.64%
Franklin Templeton MENA	26.23%
ING (L) Invest Middle East & North Africa	28.06%

### A mögöttes befektetési alapok adatai és historikus hozammutatói\*\*\*

Befektetési eszközök	Befektetési terület	1 hó	1 év	5 év átl.	2009	2008
Részvény	Közél-Kelet	-1.13%	14.47%	5.10%	1.42%	33.54%
Részvény	Közél-Kelet	-1.56%	-4.18%		0.00%	-0.79%
Részvény	Közél-Kelet	-5.48%	9.59%		11.72%	27.13%

Készpénz 11.06%

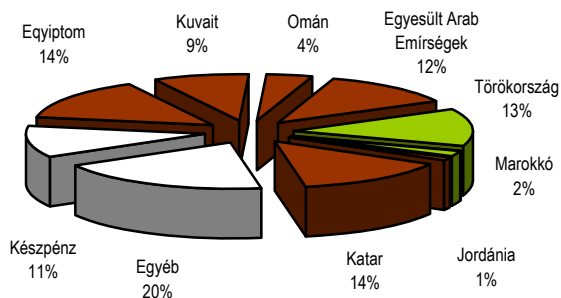
\*\* A mögöttes alapok által felszámított alapkezelői költség

1.68%

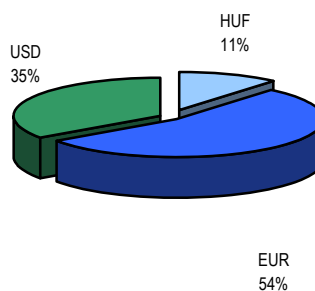
\*\*\* Forrás: Bloomberg

\*\*\* Az adatok lekérdezésének időpontja: 2010. 7. 8. 11:21

### Befektetések megoszlása\*\*\*\*



### Befektetések devizamegoszlása



\*\*\*\* Forrás: Bloomberg, alapkezelők, UNIQA

### Teljesítménystatisztika

1 havi hozam	5.28%
3 havi hozam	5.67%
éves hozam	21.40%
hozam indulás óta	-16.45%
havi átlaghozam	-0.60%
éves átlaghozam	-7.16%

	jan	febr	márc	ápr	máj	jún	júl	aug	szept	okt	nov	dec	Össz:*
2008.				2.9%	0.0%	-8.2%	-0.2%	-3.3%	-10.5%	-17.7%	-9.5%	-2.6%	-40.9%
2009.	3.6%	-2.1%	3.8%	3.9%	5.7%	-3.9%	3.9%	5.6%	1.3%	0.0%	-6.2%	-2.5%	12.8%
2010.	1.6%	2.7%	7.2%	3.6%	-2.2%	3.8%							17.6%

\*Az összesített adat nem azonos az éves hozammal, csupán tájékoztató jellegű!

A múltbéli teljesítmények nem szükségszerűen jelzik a jövőbeni teljesítmények alakulását. A befektetési egységek értéke és hozama mind lefelé, mind felfelé változhat, amelyért a Biztosító nem vállal garanciát. A befektető akár a befektetett tőke összegét is elveszítheti. Külföldre befektető eszközalap esetében annak értéke a devizaárfolyamok elmozdulása miatt is változhat. A Biztosító mindent elkövetett annak biztosítására, hogy a leírtak alaposak és teljesek, és a vélemények megalapozottak legyenek. A Hírlevél nem befektetési ajánlat és nem is tekinthető az eszközalap vételére vagy eladására vonatkozó ajánlatnak.