

# Latin-amerikai részvény eszközalap

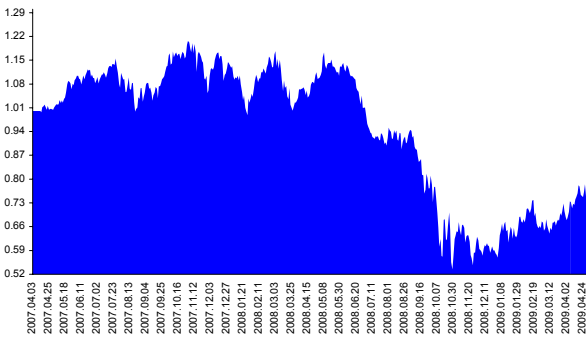
Kockázat: ++++++ Elszámolás pénzneme: Magyar Forint  
 Várható hosszútávú hozam\*: ++++++ Indulás dátuma: 2007. április

Kezelője: UNIQA Biztosító Zrt.  
 Címe: 1134 Budapest, Róbert Károly krt. 76-78.  
 Internet: www.uniqa.hu  
 E-mail: info@uniqa.hu



\*A kockázat és a hozam hétfokozatú skálán kerül értékelésre, ahol 1 a legalacsonyabb kockázat és hozam, 7 a legmagasabb.

## Árfolyamalakulás



## Befektési stratégia

Az eszközalap befektetési alapokba fektethet. Az eszközalap a befektetett tőkét a stratégiája szerint több befektetési alap között osztja meg. A Vagyonkezelő arra törekszik, hogy a régió legjobb kockázat- és hozammutatókkal rendelkező befektetési alapjai kerüljenek az eszközalap portfóliójába. Készpénz, bankbetét maximum 20%-ban megengedett.

## Ajánlott befektetési időtáv

A részvénybefektetések miatt csak 8-10 év feletti befektetési időhorizonttól ajánlható.

## Kockázatok

Devizakockázat, részvénykockázat.

## Befektetési összetétel\*\*

Credit Suisse Latin America	19.25%
J.P. Morgan Latin America Equity	14.16%
HSBC GIF Latin America Equity	33.37%
QUANTIS South America Equity	14.05%

## A mögöttes befektetési alapok adatai és historikus hozammutatói\*\*\*

Befektetési eszközök	Befektetési terület	1 hó	1 év	5 év átl.	2009	2008
Részvény	Latin-Amerika	16.64%	-43.51%	23.23%	30.32%	-52.51%
Részvény	Latin-Amerika	22.68%	-47.15%	20.94%	34.07%	-57.79%
Részvény	Latin-Amerika	16.90%	-49.16%		34.52%	-59.49%
Részvény	Latin-Amerika				A QUANTIS Investment Management Zrt. befektetési alapjainak historikus hozamadatai a www.quantis.hu oldalon érhetőek el.	

Készpénz 19.17%

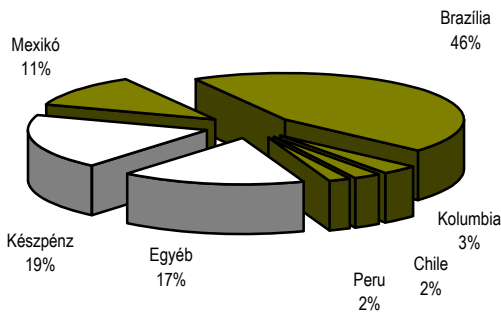
\*\* A mögöttes alapok által felszámított alapkezelői költség

1.34%

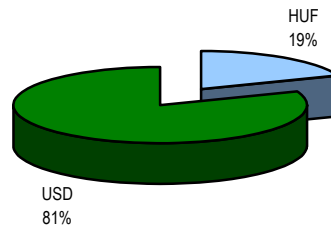
\*\*\* Forrás: Bloomberg

\*\*\* Az adatok lekérdezésének időpontja: 2009. 5. 12. 16:58

## Befektetések megoszlása\*\*\*\*



## Befektetések devizamegoszlása



\*\*\*\* Forrás: Bloomberg, alapkezelők, UNIQA

## Teljesítménystatisztika

1 havi hozam	1.32%
3 havi hozam	7.17%
éves hozam	-32.81%
hozam indulás óta	-26.19%
havi átlaghozam	-1.04%
éves átlaghozam	-12.30%

	jan	febr	márc	ápr	máj	jún	júl	aug	szept	okt	nov	dec	Össz:*
2007.				0.7%	6.9%	-0.1%	-1.9%	-6.3%	7.0%	6.7%	-8.4%	3.6%	7.0%
2008.	-8.2%	12.0%	-12.1%	6.4%	3.1%	-10.8%	-8.7%	-2.4%	-16.5%	-14.7%	-1.9%	-9.7%	-50.3%
2009.	21.0%	-4.9%	7.8%	7.3%									33.1%

\*Az összesített adat nem azonos az éves hozammal, csupán tájékoztató jellegű!

A múltbéli teljesítmények nem szükségszerűen jelzik a jövőbeni teljesítmények alakulását. A befektetési egységek értéke és hozama mind lefelé, mind felfelé változhat, amelyért a Biztosító nem vállal garanciát. A befektető akár a befektetett tőke összegét is elveszítheti. Külföldre befektető eszközalap esetében annak értéke a devizaárfolyamok elmozdulása miatt is változhat. A Biztosító mindent elkövetett annak biztosítására, hogy a leírtak alaposak és teljesek, és a vélemények megalapozottak legyenek. A Hírlevél nem befektetési ajánlat és nem is tekinthető az eszközalap vételére vagy eladására vonatkozó ajánlatnak.