

# Latin-amerikai részvény eszközalap

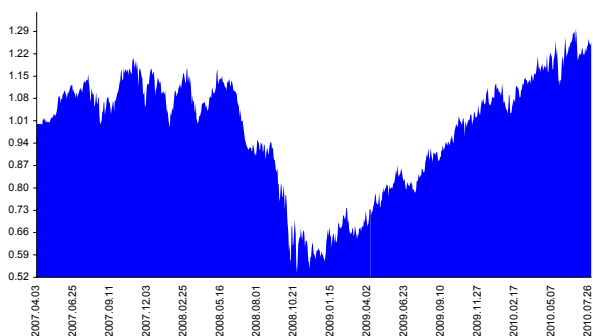
Kockázat\*: ++++++ Elszámolás pénzneme: Magyar Forint  
 Várható hosszútávú hozam\*: ++++++ Indulás dátuma: 2007. április

Kezelője: UNIQA Biztosító Zrt.  
 Címe: 1134 Budapest, Róbert Károly krt. 76-78.  
 Internet: www.uniqavk.hu  
 E-mail: info@uniqa.hu



\*A kockázat és a hozam hétfokozatú skálán kerül értékelésre, ahol 1 a legalacsonyabb kockázat és hozam, 7 a legmagasabb.

## Árfolyamalakulás



## Befektetési stratégia

Az eszközalap befektetési alapokba fektethet. Az eszközalap a befektetett tőkét a stratégiája szerint több befektetési alap között osztja meg. A Vagyonkezelő arra törekszik, hogy a régió legjobb kockázat- és hozammutatókkal rendelkező befektetési alapjai kerüljenek az eszközalap portfóliójába. Készpénz, bankbetét maximum 20%-ban megengedett.

## Ajánlott befektetési időtáv

A részvénybefektetések miatt csak 8-10 év feletti befektetési időhorizonttól ajánlható.

## Kockázatok

Devizakockázat, részvénykockázat.

## Befektetési összetétel\*\*

Credit Suisse Latin America	17.06%
J.P. Morgan Latin America Equity	11.95%
HSBC GIF Latin America Equity	29.53%
QUANTIS South America Equity	25.01%

## A mögöttes befektetési alapok adatai és historikus hozammutatói\*\*\*

Befektetési eszközök	Befektetési terület	1 hó	1 év	5 év átl.	2009	2008
Részvény	Latin-Amerika					106.06%
Részvény	Latin-Amerika	6.55%	28.53%	18.49%	1.78%	111.74%
Részvény	Latin-Amerika	6.45%	30.65%		2.49%	127.84%
Részvény	Latin-Amerika					

A QUANTIS Investment Management Zrt. befektetési alapjainak historikus hozamadatai a www.quantis.hu oldalon érhetőek el.

Készpénz 16.46%

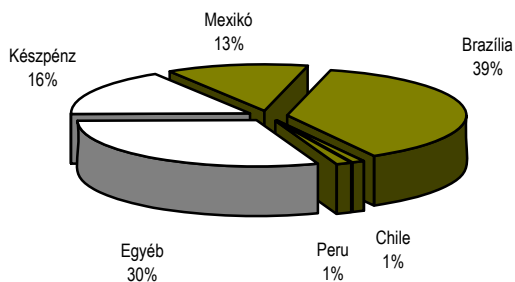
\*\* A mögöttes alapok által felszámított alapkezelői költség

1.42%

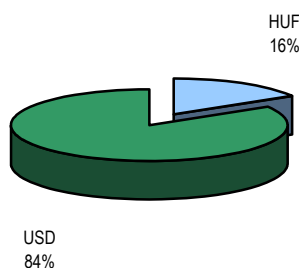
\*\*\* Forrás: Bloomberg

\*\*\* Az adatok lekérdezésének időpontja: 2010. 8. 10. 15:33

## Befektetések megoszlása\*\*\*\*



## Befektetések devizamegoszlása



\*\*\*\* Forrás: Bloomberg, alapkezelők, UNIQA

## Teljesítménystatisztika

	jan	febr	márc	ápr	máj	jún	júl	aug	szept	okt	nov	dec	Össz:*
1 havi hozam	-1.96%												
3 havi hozam	8.06%												
éves hozam	46.33%												
hozam indulás óta	25.45%												
havi átlaghozam	0.63%												
éves átlaghozam	7.46%												
	2007.			0.7%	6.9%	-0.1%	-1.9%	-6.3%	7.0%	6.7%	-8.4%	3.6%	7.0%
	2008.	-8.2%	12.0%	-12.1%	6.4%	3.1%	-10.8%	-8.7%	-2.4%	-16.5%	-14.7%	-1.9%	-50.3%
	2009.	21.0%	-4.9%	7.7%	7.3%	10.1%	-0.4%	4.8%	7.4%	4.5%	0.5%	8.2%	95.9%
	2010.	-3.5%	3.6%	7.0%	0.5%	2.2%	6.2%	1.2%					18.1%

\*Az összesített adat nem azonos az éves hozammal, csupán tájékoztató jellegű!

A múltbéli teljesítmények nem szükségszerűen jelzik a jövőbeni teljesítmények alakulását. A befektetési egységek értéke és hozama mind lefelé, mind felfelé változhat, amelyért a Biztosító nem vállal garanciát. A befektető akár a befektetett tőke összegét is elveszítheti. Külföldre befektető eszközalap esetében annak értéke a devizaárfolyamok elmozdulása miatt is változhat. A Biztosító mindent elkövetett annak biztosítására, hogy a leírtak alapok és teljese, és a vélemények megalapozottak legyenek. A Hírlevél nem befektetési ajánlat és nem is tekinthető az eszközalap vételére vagy eladására vonatkozó ajánlatnak.