

# Nyugat-európai részvény eszközalap

Regionális részvény eszközalapok



2008.01.31

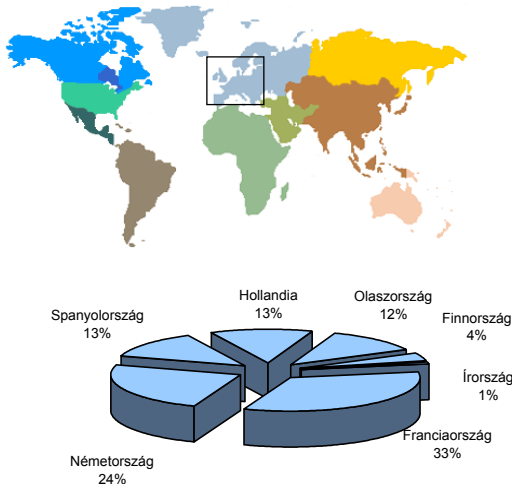
<b>Kockázat*:</b>	+++++
<b>Várható hosszú távú hozam*:</b>	+++++
<b>Elszámolás pénzneme:</b>	Magyar Forint
<b>Indulás dátuma:</b>	2006. június

\*A kockázat és a hozam hétfokozatú skálán kerül értékelésre, ahol 1 a legalacsonyabb kockázat és hozam, 7 a legmagasabb.

<b>Eszközalap kezelője:</b>	UNIQA Vagyonkezelő Zrt.
<b>Címe:</b>	1134 Budapest, Róbert Károly krt. 76-78.
<b>Internet:</b>	<a href="http://www.uniqavk.hu">www.uniqavk.hu</a>
<b>E-mail:</b>	<a href="mailto:vagyonkezele@uniqavk.hu">vagyonkezele@uniqavk.hu</a>
<b>Életbiztosítási forrádrót:</b>	(06-1) 238-6422

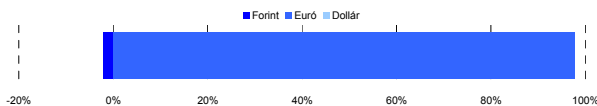
## Földrajzi megoszlás\*\*\*\*\*

\*\*\*\*\*Közöltő adatok. Forrás: Morningstar.



## Devizakitétség\*\*\*

\*\*\*Az eszközalap teljes vagyonának százalékában.



## Befektetések megoszlása\*\*\*\*

	Morningstar minősítés	Befektetési régió/szektor	Százalékos megoszlás
Lyxor DJ Euro Stoxx 50	***	Nyugat-Európa	20.03%
R88 A (VT)	-	Nyugat-Európa	60.54%
UNIQA Financial Opportunities	****	Globális	21.79%

**Készpénz** -2.36%

\*\*\*\* A mögöttes alapok által, valamint kezelésükért felszámított vagyonkezelői költség

0.66%

## Teljesítménystatisztika

1 havi hozam	-9.85%
3 havi hozam	-16.73%
éves hozam	-13.37%
hozam indulás óta	-9.04%
havi átlag hozam	-0.45%
éves átlag hozam	-5.33%

	jan	febr	márc	ápr	máj	jún	júl	aug	szept	okt	nov	dec	Össz:*
2006.						-0.2%	1.9%	1.2%	-0.6%	-0.1%	-3.7%	2.2%	0.5%
2007.	3.5%	1.3%	-1.3%	4.1%	3.5%	-2.7%	-1.7%	-0.8%	0.9%	3.1%	-4.1%	-3.7%	1.5%
2008.	-9.9%												

\*Az összesített adat nem azonos az éves hozammal, csupán tájékoztató jellegű!

A múltbéli teljesítmények nem szükségszerűen jelzik a jövőbeni teljesítmények alakulását. A befektetési jegyek értéke és hozama mind lefelé, mind felfelé változhat, amelyért a Vagyonkezelő nem vállal garanciát. A befektető akár a befektetett tőke összegét is elveszítheti. Különböző befektetési alap esetében annak értéke a valutaárfolyamok elmozdulásai miatt is változhat. A Vagyonkezelő mindent elkövet annak biztosítására, hogy a leírtak alaposak és teljesek, és a vélemények megalapozottak legyenek. A Hírlevél nem befektetési ajánlat és nem is tekinthető az eszközalap vételére vagy eladására vonatkozó ajánlatnak.

## Ajánlott minimális befektetési időtáv

A részvénybefektetések miatt csak 8-10 év feletti befektetési időhorizonttól ajánlható.

## Befektetési stratégia

Az eszközalap befektetési alapokba fektethet. Az eszközalap a befektetett tőkét a stratégiája szerint több befektetési alap között osztja meg. A Vagyonkezelő arra törekszik, hogy a régió legjobb kockázat- és hozammutatókkal rendelkező befektetési alapjai kerüljenek az eszközalap portfóliójába. Készpénz, bankbetét maximum 20%-ban megengedett.

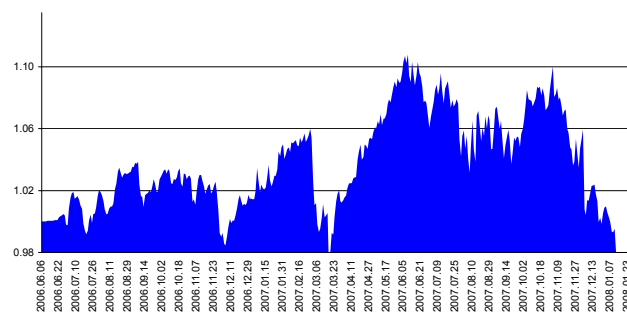
## Általános kockázatok

Devizakockázat, részvénykockázat.

## Kinek ajánljuk?

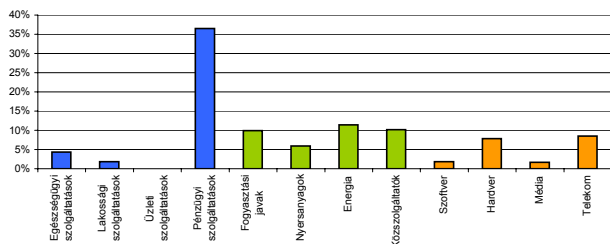
Azoknak ajánlott, akik a nyugat-európai tőzsdék legnagyobb forgalmú nagyvállalati részvényeiben rejlő növekedési potenciált kívánják kihasználni.

## Árfolyamalakulás



## Részvénybefektetések szektormegoszlása\*\*\*\*\*

\*\*\*\*\*Közöltő adatok. Forrás: Morningstar.



## Vagyonkezelői kommentár

A nyugat-európai részvénypiac indexe, a fejlett piacok között a legnagyobbat esett. Ennek hátterében egy francia bróker származékos ügyletekkel kivitelezett családja áll. Gyakorlatilag minden vezető régiós indexről kijelenthető, hogy a nyugat-európai esések mértékét nem haladták meg, sőt nem is közelítették meg. A növekedési kilátások Európában némi lassulást fognak mutatni a következő évben.

A forint az euróval szemben jelentősen gyengült, ami az eszközalap euró elszámolású befektetéseinek értékére pozitív hatással volt. A dollár minimálisan erősödött forinttal szemben, ami a dollárelszámolású befektetések értékét valamelyest növelte.