

# Nyugat-európai részvény eszközalap

Regionális részvény eszközalapok



2008.07.31

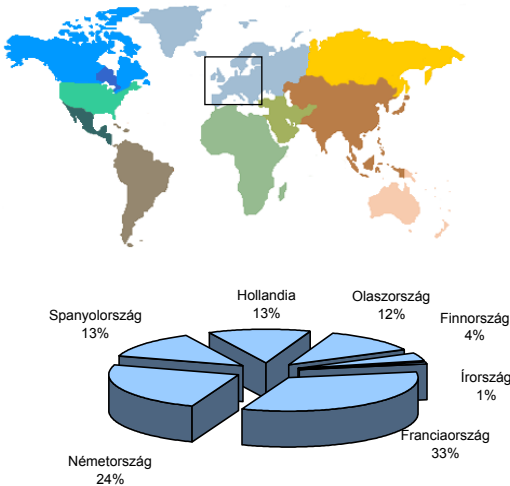
<b>Kockázat*:</b>	+++++
<b>Várható hosszú távú hozam*:</b>	+++++
<b>Elszámolás pénzneme:</b>	Magyar Forint
<b>Indulás dátuma:</b>	2006. június

\*A kockázat és a hozam hétfokozatú skálán kerül értékelésre, ahol 1 a legalacsonyabb kockázat és hozam, 7 a legmagasabb.

<b>Eszközalap kezelője:</b>	UNIQA Biztosító Zrt.
<b>Címe:</b>	1134 Budapest, Róbert Károly krt. 76-78.
<b>Internet:</b>	<a href="http://www.uniqavk.hu">www.uniqavk.hu</a>
<b>E-mail:</b>	<a href="mailto:vagyonkezelelo@uniqavk.hu">vagyonkezelelo@uniqavk.hu</a>
<b>Életbiztosítási forrádrót:</b>	(06-1) 238-6422

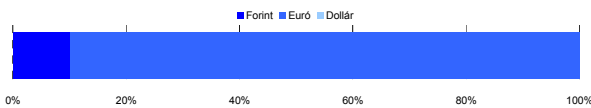
## Földrajzi megoszlás\*\*\*\*\*

\*\*\*\*\*Közeltő adatok. Forrás: Morningstar.



## Devizakitérttség\*\*\*

\*\*\*Az eszközalap teljes vagyonának százalékában.



## Befektetések megoszlása\*\*\*\*

	Morningstar minősítés	Befektetési régió/szektor	Százalékos megoszlás
Lyxor DJ Euro Stoxx 50	***	Nyugat-Európa	18.43%
R88 A (VT)	-	Nyugat-Európa	53.26%
UNIQA Financial Opportunities	****	Globális	18.19%

**Készpénz** 10.12%

\*\*\*\* A mögöttes alapok által, valamint kezelésükért felszámított vagyonkezelői költség 0.48%

## Teljesítménystatisztika

1 havi hozam	-6.12%
3 havi hozam	-17.55%
éves hozam	-28.72%
hozam indulás óta	-25.72%
havi átlag hozam	-0.98%
éves átlag hozam	-11.65%

	jan	febr	márc	ápr	máj	jún	júl	aug	szept	okt	nov	dec	Össz:*
2006.						-0.2%	1.9%	1.2%	-0.6%	-0.1%	-3.7%	2.2%	0.5%
2007.	3.5%	1.3%	-1.3%	4.1%	3.5%	-2.7%	-1.7%	-0.8%	0.9%	3.1%	-4.1%	-3.7%	1.5%
2008.	-9.9%	3.5%	-5.5%	2.2%	-3.9%	-8.7%	-5.2%						

\*Az összesített adat nem azonos az éves hozammal, csupán tájékoztató jellegű!

A múltbéli teljesítmények nem szükségszerűen jelzik a jövőbeni teljesítmények alakulását. A befektetési jegyek értéke és hozama mind lefelé, mind felfelé változhat, amelyért a Vagyonkezelő nem vállal garanciát. A befektető akár a befektetett tőke összegét is elveszítheti. Különböző befektetési alap esetében annak értéke a valutaárfolyamok elmozdulásai miatt is változhat. A Vagyonkezelő mindent elkövet annak biztosítására, hogy a leírtak alaposak és teljesek, és a vélemények megalapozottak legyenek. A Hírlevél nem befektetési ajánlat és nem is tekinthető az eszközalap vételére vagy eladására vonatkozó ajánlatnak.

## Ajánlott minimális befektetési időtáv

A részvénybefektetések miatt csak 8-10 év feletti befektetési időhorizonttól ajánlható.

## Befektetési stratégia

Az eszközalap befektetési alapokba fektethet. Az eszközalap a befektetett tőkét a stratégiája szerint több befektetési alap között osztja meg. A Vagyonkezelő arra törekszik, hogy a régió legjobb kockázat- és hozammutatókkal rendelkező befektetési alapjai kerüljenek az eszközalap portfóliójába. Készpénz, bankbetét maximum 20%-ban megengedett.

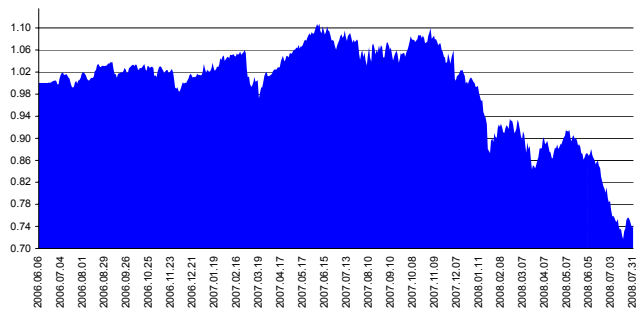
## Általános kockázatok

Devizakockázat, részvénykockázat.

## Kinek ajánljuk?

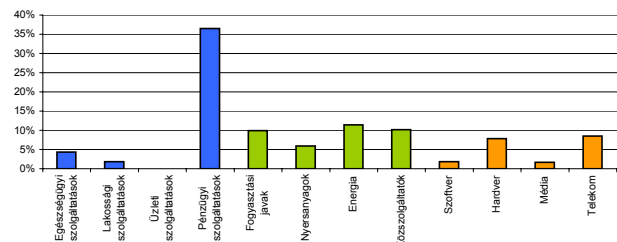
Azoknak ajánlott, akik a nyugat-európai tőzsdék legnagyobb forgalmú nagyvállalati részvényeiben rejlő növekedési potenciált kívánják kihasználni.

## Árfolyamalakulás



## Részvénybefektetések szektormegoszlása\*\*\*\*\*

\*\*\*\*\*Közeltő adatok. Forrás: Morningstar.



## Vagyonkezelői kommentár

Az európai piacok az ötödik egymást követő heti visszaesést szenvedték el a hónap elején az emelkedő kőolajárak, valamint a gazdasági növekedéssel és az inflációval kapcsolatos félelmek nyomán. A főbb európai indexek is a hatodik hete zártak mínuszban. Legjobban a távközlési és bankpapirok, legrosszabbul az autógyártók teljesítettek. Az iparágak közül a leggyengébben az építőipar teljesített, melynek indexe 7,1 %-ot esett, és meglehetősen rosszul szerepeltek a pénzügyi papírok is.

A forint a hónapban tovább erősödött az euróval szemben (történelmi csúcstól állított fel 227.61 Ft/€ árfolyamon), melynek következtében a külföldi részvénybefektetések értéke gyengült. A dollárral szemben viszont a hónap végére visszagyengült a forint a 150 Ft/\$ közelébe.