

Nyugat-európai részvény eszközalap

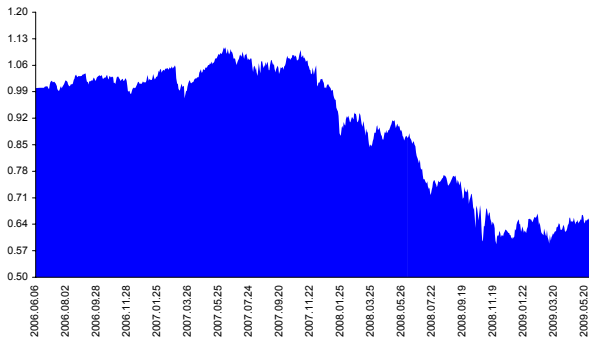
Kockázat: ++++++ Elszámolás pénzneme: Magyar Forint
 Várható hosszú táv hozam*: ++++++ Indulás dátuma: 2006. június

Kezelője: UNIQA Biztosító Zrt.
 Címe: 1134 Budapest, Róbert Károly krt. 76-78.
 Internet: www.uniqa.hu
 E-mail: info@uniqa.hu



*A kockázat és a hozam hétfokozatú skálán kerül értékelésre, ahol 1 a legalacsonyabb kockázat és hozam, 7 a legmagasabb.

Árfolyamalakulás



Befektési stratégia

Az eszközalap befektetési alapokba fektethet. Az eszközalap a befektetett tőkét a stratégiája szerint több befektetési alap között osztja meg. A Vagyonkezelő arra törekszik, hogy a régió legjobb kockázat- és hozammutatókkal rendelkező befektetési alapjai kerüljenek az eszközalap portfóliójába. Készpénz, bankbetét maximum 20%-ban megengedett.

Ajánlott befektetési időtáv

A részvénybefektetések miatt csak 8-10 év feletti befektetési időhorizonttól ajánlható.

Kockázatok

Devizakockázat, részvénykockázat.

Befektetési összetétel**

R88 A Fonds VT	51.03%
UNIQA Financial Opportunities	21.19%
LYXOR ETF DJ EuroStoxx50	14.03%

A mögöttes befektetési alapok adatai és historikus hozammutatói***

Befektetési eszközök	Befektetési terület	1 hó	1 év	5 év átl.	2009	2008
Részvény	Nyugat-Európa	3.00%	-44.82%		3.61%	-53.20%
Részvény	Nyugat-Európa	0.39%	-21.01%	4.49%	1.73%	-25.45%
Részvény	Eurózána	5.16%	-28.54%	1.21%	5.24%	-41.44%

Készpénz 13.75%

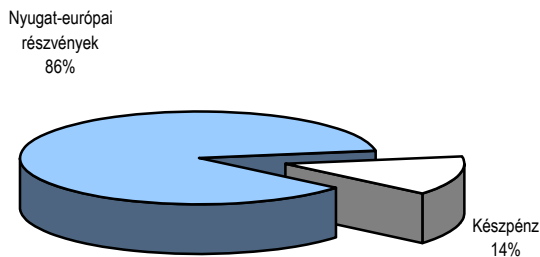
** A mögöttes alapok által felszámított alapkezelői költség

0.51%

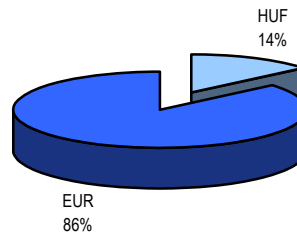
*** Forrás: Bloomberg

*** Az adatok lekérdezésének időpontja: 2009. 6. 15. 15:36

Befektetések megoszlása****



Befektetések devizamegoszlása



**** Forrás: Bloomberg, alapkezelők, UNIQA

Teljesítménystatisztika

1 havi hozam	1.10%
3 havi hozam	7.35%
éves hozam	-23.87%
hozam indulás óta	-34.45%
havi átlaghozam	-0.95%
éves átlaghozam	-11.27%

	jan	febr	márc	ápr	máj	jún	júl	aug	szept	okt	nov	dec	Össz:*
2006.						-0.2%	1.9%	1.2%	-0.6%	-0.1%	-3.7%	2.2%	0.5%
2007.	3.5%	1.3%	-1.3%	4.1%	3.5%	-2.7%	-1.7%	-0.8%	0.9%	3.1%	-4.1%	-3.7%	1.5%
2008.	-9.9%	3.5%	-5.5%	2.2%	-3.9%	-8.7%	-5.2%	0.6%	-5.4%	-8.4%	-4.1%	-2.8%	-39.1%
2009.	8.0%	-6.6%	4.7%	2.1%	2.5%								10.5%

*Az összesített adat nem azonos az éves hozammal, csupán tájékoztató jellegű!

A múltbéli teljesítmények nem szükségszerűen jelzik a jövőbeni teljesítmények alakulását. A befektetési egységek értéke és hozama mind lefelé, mind felfelé változhat, amelyért a Biztosító nem vállal garanciát. A befektető akár a befektetett tőke összegét is elveszítheti. Külföldre befektető eszközalap esetében annak értéke a devizaárfolyamok elmozdulása miatt is változhat. A Biztosító mindent elkövetett annak biztosítására, hogy a leírtak alaposak és teljesek, és a vélemények megalapozottak legyenek. A Hírlevél nem befektetési ajánlat és nem is tekinthető az eszközalap vételére vagy eladására vonatkozó ajánlatnak.