

Nyugat-európai részvény eszközalap

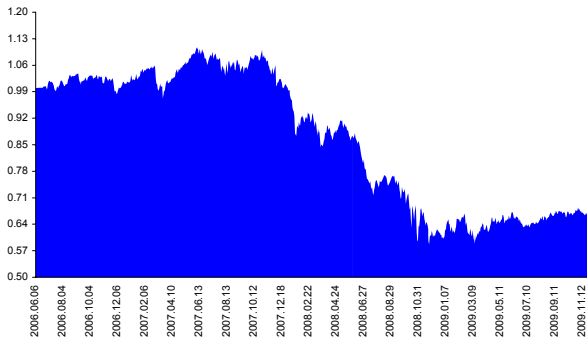
Kockázat: ++++++ Elszámolás pénzneme: Magyar Forint
 Várható hosszú távú hozam*: ++++++ Indulás dátuma: 2006. június

Kezelője: UNIQA Biztosító Zrt.
 Címe: 1134 Budapest, Róbert Károly krt. 76-78.
 Internet: www.uniqa.hu
 E-mail: info@uniqa.hu



*A kockázat és a hozam hétfokozatú skálán kerül értékelésre, ahol 1 a legalacsonyabb kockázat és hozam, 7 a legmagasabb.

Árfolyamalakulás



Befektési stratégia

Az eszközalap befektetési alapokba fektethet. Az eszközalap a befektetett tőkét a stratégiája szerint több befektetési alap között osztja meg. A Vagyonkezelő arra törekszik, hogy a régió legjobb kockázat- és hozammutatókkal rendelkező befektetési alapjai kerüljenek az eszközalap portfóliójába. Készpénz, bankbetét maximum 20%-ban megengedett.

Ajánlott befektetési időtáv

A részvénybefektetések miatt csak 8-10 év feletti befektetési időhorizonttól ajánlható.

Kockázatok

Devizakockázat, részvénykockázat.

Befektetési összetétel**

| | |
|-------------------------------|--------|
| R88 A Fonds VT | 41.50% |
| UNIQA Financial Opportunities | 26.96% |
| LYXOR ETF DJ EuroStoxx50 | 12.31% |

A mögöttes befektetési alapok adatai és historikus hozammutatói***

| Befektetési eszközök | Befektetési terület | 1 hó | 1 év | 5 év átl. | 2009 | 2008 |
|----------------------|---------------------|-------|--------|-----------|--------|---------|
| Részvény | Nyugat-Európa | 0.14% | 3.11% | -4.72% | 7.80% | -53.20% |
| Részvény | Nyugat-Európa | 0.01% | 4.59% | 3.29% | 5.33% | -25.45% |
| Részvény | Eurózóna | 2.24% | 20.43% | 2.74% | 20.04% | -41.44% |

Készpénz 19.23%

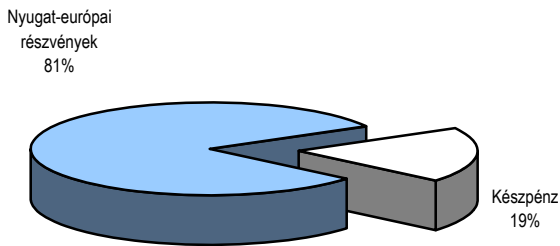
** A mögöttes alapok által felszámított alapkezelői költség

0.56%

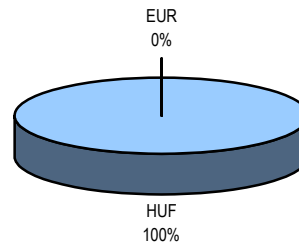
*** Forrás: Bloomberg

*** Az adatok lekérdezésének időpontja: 2009. 12. 9. 16:12

Befektetések megoszlása****



Befektetések devizamegoszlása



**** Forrás: Bloomberg, alapkezelők, UNIQA

Teljesítménystatisztika

| | |
|-------------------|---------|
| 1 havi hozam | -0.56% |
| 3 havi hozam | 1.66% |
| éves hozam | 10.00% |
| hozam indulás óta | -32.99% |
| havi átlaghozam | -0.78% |
| éves átlaghozam | -9.23% |

| | jan | febr | márc | ápr | máj | jún | júl | aug | szept | okt | nov | dec | Össz:* |
|-------|-------|-------|-------|------|-------|-------|-------|-------|-------|-------|-------|-------|--------|
| 2006. | | | | | | -0.2% | 1.9% | 1.2% | -0.6% | -0.1% | -3.7% | 2.2% | 0.5% |
| 2007. | 3.5% | 1.3% | -1.3% | 4.1% | 3.4% | -2.7% | -1.7% | -0.8% | 0.9% | 3.1% | -4.1% | -3.6% | 1.4% |
| 2008. | -9.9% | 3.5% | -5.5% | 2.2% | -3.9% | -8.6% | -5.2% | 0.6% | -5.4% | -8.4% | -4.1% | -2.8% | -39.0% |
| 2009. | 8.0% | -6.6% | 4.7% | 2.1% | 2.5% | -3.0% | 1.5% | 3.5% | 0.5% | 0.4% | -0.6% | | 13.0% |

*Az összesített adat nem azonos az éves hozammal, csupán tájékoztató jellegű!

A múltbéli teljesítmények nem szükségszerűen jelzik a jövőbeni teljesítmények alakulását. A befektetési egységek értéke és hozama mind lefelé, mind felfelé változhat, amelyért a Biztosító nem vállal garanciát. A befektető akár a befektetett tőke összegét is elveszítheti. Külföldre befektető eszközalap esetében annak értéke a devizaárfolyamok elmozdulása miatt is változhat. A Biztosító mindent elkövetett annak biztosítására, hogy a leírtak alaposak és teljesek, és a vélemények megalapozottak legyenek. A Hírlevél nem befektetési ajánlat és nem is tekinthető az eszközalap vételére vagy eladására vonatkozó ajánlatnak.