

Jellemző adatok

Árfolyamkockázat*:

Várható hozam*:

Elszámolás pénzneme: Magyar Forint

Indulás dátuma: 2006. június

Referenciaindex: Dow Jones EURO STOXX 50 (az érvényes MNB árfolyamokon magyar forintra váltva)

Ajánlott befektetési időtáv: A részvénybefektetések miatt csak 8-10 év feletti befektetési időhorizonttól ajánlható.

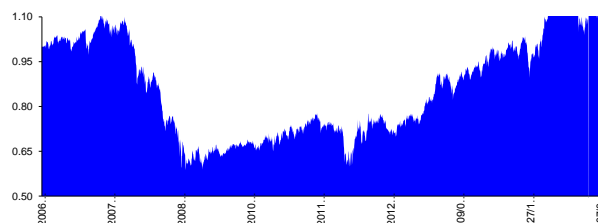
Kockázatok: Devizakockázat, részvénykockázat.

* A kockázat és a hozam hétfokozatú skálán kerül értékelésre, ahol 1 a legalacsonyabb kockázat és hozam, 7 a legmagasabb.

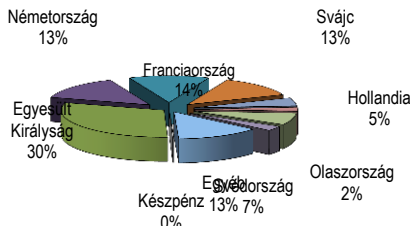
Befektetési stratégia

Az eszközalap befektetési alapokba fektethet. Az eszközalap a befektetett tőkét a stratégiája szerint több befektetési alap között osztja meg. A Vagyonkezelő arra törekszik, hogy a régió legjobb kockázat- és hozammutatókkal rendelkező befektetési alapjai kerüljenek az eszközalap portfóliójába. Készpénz, bankbetét maximum 20%-ban megengedett.

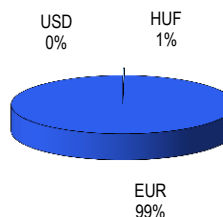
Árfolyamalakulás



Befektetések megoszlása****



Befektetések devizamegoszlása



****Forrás: Bloomberg, alapkezelők, UNIQA

Befektetési Összetétel**

ALLIANZ EURP EQY GRWTH-A	31.61%
ABERDEEN GL-EUROPEAN EQU-S-2	33.45%
FIDELITY FDS-EUR BL CP-A ACC	32.30%
INVESCO PAN EUROPEAN EQTY-C	2.44%

** A mögöttes alapok által felszámított alapkezelői költség

Mögöttes befektetési alapok adatai és historikus mutatói***

Befektetési eszközök	Befektetési terület	1 hó	1 év	5 év átl.	idei év	előző év
Részvény	Nyugat-Európa	0.71%	-5.09%	10.68%	-8.69%	19.29%
Részvény	Nyugat-Európa	6.72%	-14.12%	4.11%	-3.91%	2.08%
Részvény	Eurózóna	2.39%	-9.02%	7.02%	-7.05%	12.34%
Részvény	Európa	6.81%	-12.59%	8.38%	-7.12%	8.06%

Teljesítménystatisztika

	Jan	Feb	Mar	Apr	May	Jun	Jul	Aug	Sep	Oct	Nov	Dec	Össz.*	
1 havi hozam	-1.14%													
3 havi hozam	-11.99%													
éves hozam	-9.31%													
hozam indulás óta	1.40%													
havi átlaghozam	0.01%													
éves átlaghozam	0.14%													
	2012.	-0.64%	2.82%	2.15%	-4.30%	-0.89%	-2.70%	4.11%	1.37%	1.79%	-0.94%	0.05%	5.27%	7.95%
	2013.	2.56%	2.91%	7.25%	-1.15%	0.14%	-6.69%	7.23%	-0.25%	3.14%	0.49%	2.40%	-1.94%	16.41%
	2014.	2.71%	3.89%	-1.48%	0.25%	1.13%	1.30%	0.09%	0.91%	-0.81%	-5.27%	5.83%	0.69%	9.18%
	2015.	7.71%	2.46%	2.30%	2.48%	4.17%	-3.53%	-0.22%	-7.26%	-4.93%	8.17%	2.76%	-2.82%	10.50%
	2016.	-8.39%	-1.14%											-9.43%

Nyugat-európai részvény eszközalap

2016. február



Befektetési terület bemutatása

Az eszközalap befektetési politikája elsősorban a nyugat-európai tőzsdék – beleértve az Egyesült Királyságot is – legnagyobb forgalmú nagyvállalati részvényeiben rejlő növekedési potenciál kihasználására törekszik. Az eszközalap vagyont 100%-ban részvényeket tartalmazó befektetési alapokba, azon belül elsősorban az UNIQA Financial Services által kezelt R88 befektetési alapba fekteti. Az eszközalap befektetése során a vagyonkezelő törekszik a 100%-os részvényalap-hányad megtartására, de az kisebb mértékben készpénzt vagy bankbetétet is tartalmazhat. Az eszközalap elszámolása és nyilvántartása forintban történik. Az eszközalap árfolyamkockázatát a devizák közti árfolyam-ingadozások, valamint a pénznemek közötti átváltási költségek is befolyásolják.